

**МИНИСТЕРСТВО КУЛЬТУРЫ И ТУРИЗМА  
РЯЗАНСКОЙ ОБЛАСТИ**



**2017**

**КУЛЬТУРА И ТУРИЗМ  
РЯЗАНСКОЙ ОБЛАСТИ  
В ЦИФРАХ**



**МИНИСТЕРСТВО КУЛЬТУРЫ И ТУРИЗМА  
РЯЗАНСКОЙ ОБЛАСТИ**

## СОДЕРЖАНИЕ

I.	ГОСУДАРСТВЕННЫЕ УЧРЕЖДЕНИЯ КУЛЬТУРЫ .....	2
	• Библиотеки	
	• Музеи	
	• Учреждения среднего профессионального образования	
	• Театры/филармония	
	• Центры	
II.	МУНИЦИПАЛЬНЫЕ УЧРЕЖДЕНИЯ КУЛЬТУРЫ .....	21
	• Библиотеки	
	• Музеи	
	• Учреждения дополнительного образования детей	
	• Культурно-досуговые учреждения	
III.	РЕЙТИНГИ .....	68
IV.	СПРАВОЧНИК. УЧРЕЖДЕНИЯ КУЛЬТУРЫ РЯЗАНСКОЙ ОБЛАСТИ .....	70

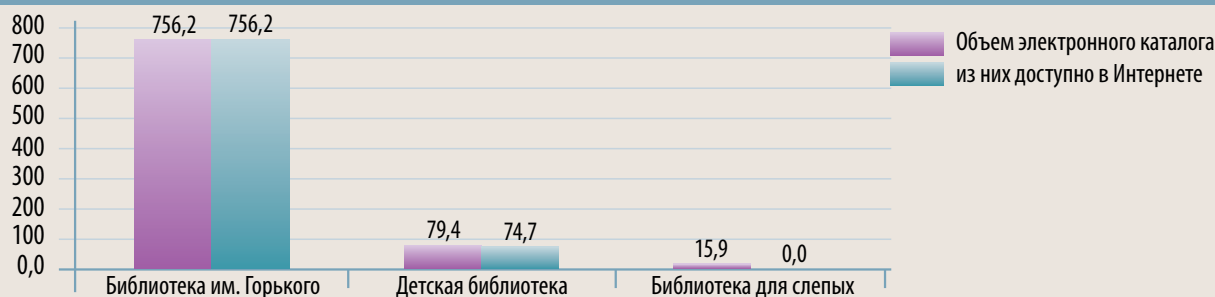
# ГОСУДАРСТВЕННЫЕ УЧРЕЖДЕНИЯ КУЛЬТУРЫ БИБЛИОТЕКИ

## I. РЕСУРСЫ И СОСТОЯНИЕ

### Материально-техническая база и состояние информатизации государственных библиотек

Наименование учреждения	Число библиотек, требующих капитального ремонта и находящихся в аварийном состоянии, (ед.)		Объем электронного каталога, (тыс.записей)		из них доступно в Интернете, (тыс.записей)		Объем электронной (цифровой) библиотеки, тыс.записей		из них число документов в открытом доступе, (тыс.записей)		Наличие сайта, (ед.)	
	2016	2017	2016	2017	2016	2017	2016	2017	2016	2017	2016	2017
Библиотека им. Горького	0	0	685,7	756,2	685,7	756,2	2,4	2,9	2,3	2,8	1	1
Детская библиотека	0	0	76,4	79,4	72,9	74,7	0,0	0,0	0,0	0,0	1	1
Библиотека для слепых	0	0	15,1	15,9	0	0	24,2	27,6	0	0	1	1
<b>Итого</b>	<b>0</b>	<b>0</b>	<b>777,2</b>	<b>851,5</b>	<b>758,6</b>	<b>830,9</b>	<b>26,6</b>	<b>30,5</b>	<b>2,3</b>	<b>2,8</b>	<b>3</b>	<b>3</b>

### Электронные ресурсы государственных библиотек, тыс. записей



### Характеристика фонда государственных библиотек

Наименование учреждения	Состоит экземпляров на конец отчетного года, (тыс. экз.)		Поступило экземпляров за отчетный год, (тыс. экз.)		Средства на комплектование, всего (тыс. руб.)	
	2016	2017	2016	2017	2016	2017
Библиотека им. Горького	1201,44	1206,19	18,88	17,63	6374,0	7183,0
Детская библиотека	179,07	179,24	5,85	3,57	1312,0	1042,0
Библиотека для слепых	94,00	92,00	4,05	4,07	778,0	876,0
<b>Итого</b>	<b>1474,51</b>	<b>1477,43</b>	<b>28,78</b>	<b>25,27</b>	<b>8464,0</b>	<b>9101,0</b>

### Обновляемость фонда государственных библиотек, %



## II. ОСНОВНАЯ ДЕЯТЕЛЬНОСТЬ

Уровень удовлетворенности посетителей государственных библиотек качеством предоставления государственных услуг, %



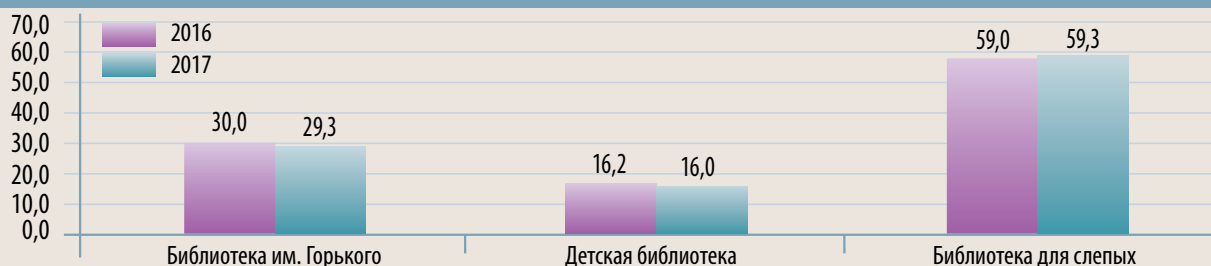
Количество пользователей и посещений государственных библиотек

Наименование учреждения	Число зарегистрированных пользователей всего, (тыс. чел.)		Число зарегистрированных пользователей в возрасте до 14 лет, (тыс. чел.)		Число зарегистрированных пользователей в возрасте от 15 до 30 лет, (тыс. чел.)		Число посещений, всего (тыс. чел.)			Выдано экземпляров, всего (тыс. экз.)	
	2016	2017	2016	2017	2016	2017	2012	2016	2017	2016	2017
Библиотека им. Горького	40,6	41,8	1,3	2,3	18,8	19,8	359,6	846,1	888,0	1219,89	1224,84
Детская библиотека	12,0	12,0	9,3	8,8	0,8	1,0	112,6	184,9	192,6	194,28	192,32
Библиотека для слепых	2,5	2,5	0,1	0,1	0,2	0,2	20,9	24,8	66,2	147,48	148,37
<b>Итого</b>	<b>55,1</b>	<b>56,3</b>	<b>10,7</b>	<b>11,2</b>	<b>19,8</b>	<b>21,0</b>	<b>564,9</b>	<b>1055,8</b>	<b>1146,8</b>	<b>1561,65</b>	<b>1565,53</b>

Книгообеспеченность на одного пользователя государственных библиотек, экз.



Общая читаемость, экз.



Детская читаемость, экз.



## III. КАДРЫ И ЗАРПЛАТА

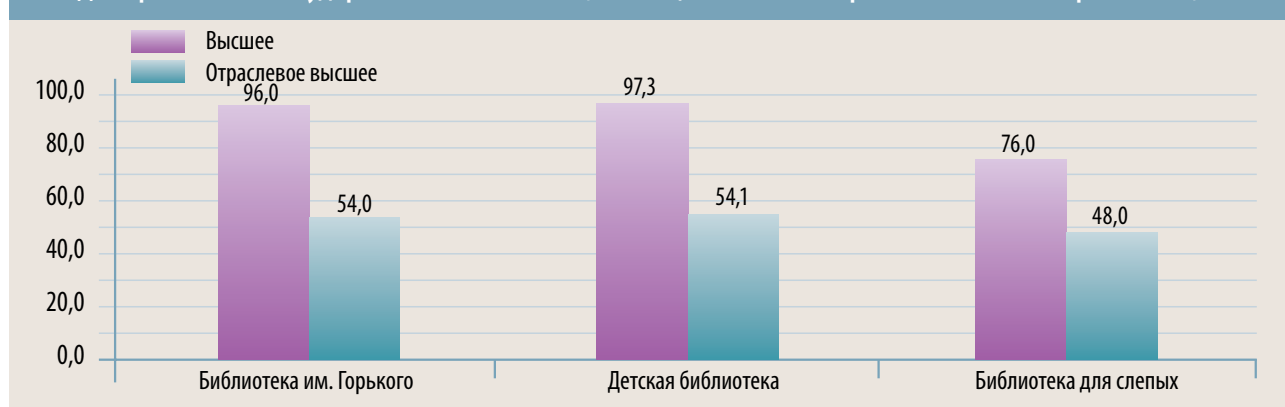
## Персонал государственных библиотек

Наименование учреждения	Общая численность библиотечных работников, (чел.)		Число специалистов, (чел.)		Количество работников, имеющих высшее образование, (чел.)		из них, имеющих отраслевое высшее образование, (чел.)		Количество работников, имеющих среднее образование, (чел.)		из них, имеющих отраслевое среднее образование, (чел.)	
	2016	2017	2016	2017	2016	2017	2016	2017	2016	2017	2016	2017
Библиотека им. Горького	233	243	153	150	147	144	82	81	4	6	2	2
Детская библиотека	58	58	37	37	35	36	20	20	1	0	1	0
Библиотека для слепых	42	42	30	25	22	19	14	12	8	6	2	1
<b>Итого</b>	<b>333</b>	<b>343</b>	<b>220</b>	<b>212</b>	<b>204</b>	<b>199</b>	<b>116</b>	<b>113</b>	<b>13</b>	<b>12</b>	<b>5</b>	<b>3</b>

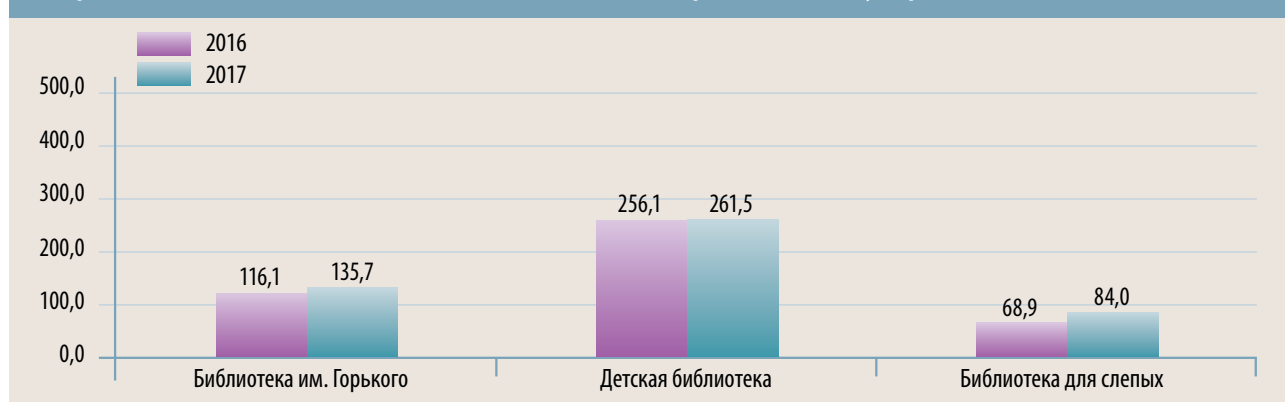
## Укомплектованность государственных библиотек необходимыми кадрами, %



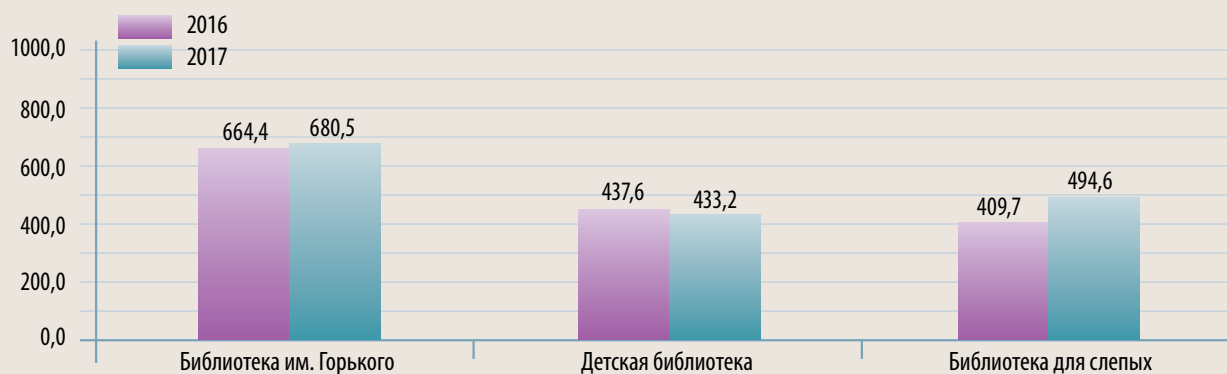
## Доля работников государственных библиотек, имеющих высшее и отраслевое высшее образование, %



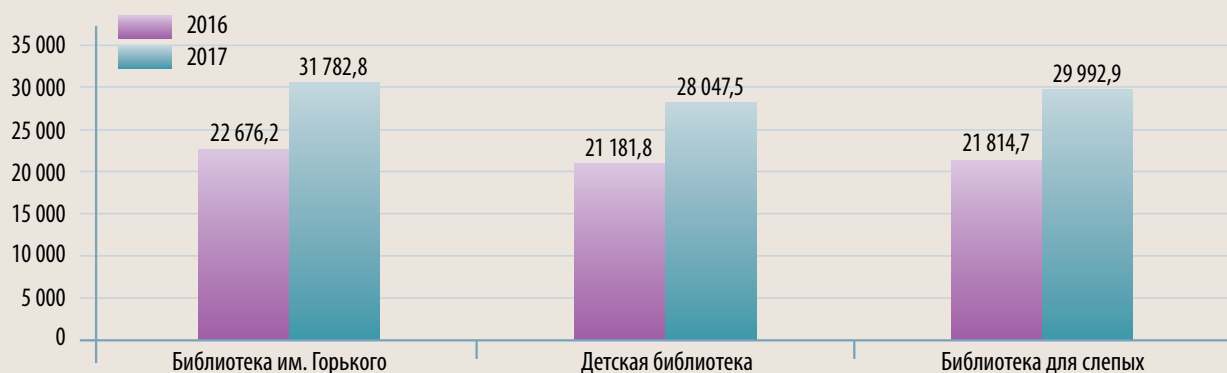
## Среднемесячное количество посещений на одного работника государственных библиотек, чел.



## Среднемесячная книговыдача на одного работника государственных библиотек, экз.



## Средняя заработная плата работников государственных библиотек, руб.

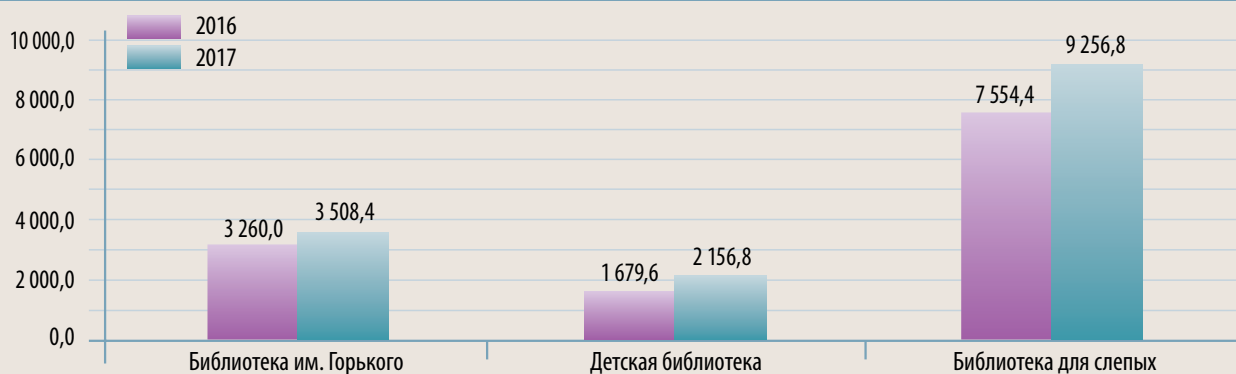


## IV. ФИНАНСЫ

## Финансовый ресурс государственных библиотек

Наименование учреждения	Поступило всего, (тыс. руб.)		из них			
			бюджетные поступления		внебюджетные поступления	
	2016	2017	2016	2017	2016	2017
Библиотека им. Горького	132355,0	146653,0	94704,0	126147,0	4563,0	2825,0
Детская библиотека	20155,0	25882,0	19626,0	25810,0	72,0	72,0
Библиотека для слепых	18886,0	23142,0	18878,0	23139,0	8,0	3,0
<b>Итого</b>	<b>171396,0</b>	<b>195677,0</b>	<b>133208,0</b>	<b>175096,0</b>	<b>4643,0</b>	<b>2900,0</b>

## Ежегодное поступление средств на одного зарегистрированного пользователя государственных библиотек, руб.



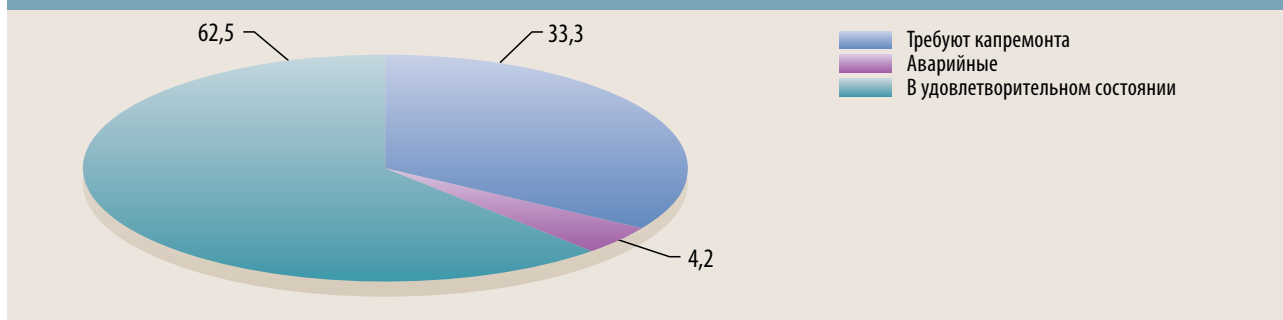
## МУЗЕИ

## I. РЕСУРСЫ И СОСТОЯНИЕ

## Материально-техническая база государственных музеев

Наименование учреждения	Число строений, (ед.)		из них:				Число музеев, оборудованных пожарной (охранной) сигнализацией, (ед.)	
			требующие капитального ремонта и реставрации, (ед.)		аварийные, (ед.)			
	2016	2017	2016	2017	2016	2017	2016	2017
ГМЗ С.А. Есенина	20	21	7	7	0	0	1	1
Художественный музей им. И.П. Пожалостина	8	8	1	1	1	1	1	1
Музей истории молодежного движения	1	1	1	1	0	0	1	1
Музей-заповедник «Усадьба С.Н. Худекова»	15	15	7	7	1	1	1	1
Музей К.Э. Циолковского	3	4	0	0	0	0	1	1
<b>Итого</b>	<b>49</b>	<b>48</b>	<b>16</b>	<b>16</b>	<b>2</b>	<b>2</b>	<b>5</b>	<b>5</b>

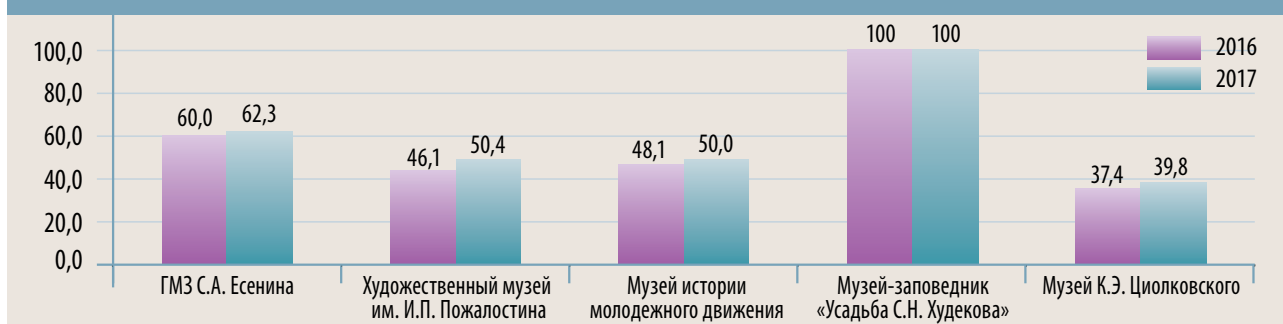
## Состояние зданий (строений) государственных музеев, %



## Состояние информатизации государственных музеев

Наименование учреждения	Наличие собственного Интернет-сайта или Интернет-страницы	Наличие собственного Интернет-сайта или Интернет-страницы, доступного для слепых и слабовидящих	Число музейных предметов внесенных в электронный каталог, (ед.)		из них имеют цифровые изображения, (ед.)		из них доступны в Интернете, (ед.)	
	2017	2017	2016	2017	2016	2017	2016	2017
ГМЗ С.А. Есенина	1	1	17632	18632	5615	5615	0	0
Художественный музей им. И.П. Пожалостина	1	1	5920	6520	1935	2225	190	190
Музей истории молодежного движения	1	1	10237	10723	3740	4074	553	822
Музей-заповедник «Усадьба С.Н. Худекова»	1	1	314	327	314	327	0	0
Музей К.Э. Циолковского	1	1	2960	3160	1000	1025	0	0
<b>Итого</b>	<b>5</b>	<b>5</b>	<b>37063</b>	<b>39362</b>	<b>12604</b>	<b>13266</b>	<b>743</b>	<b>1012</b>

## Доля музейных предметов, внесенных в электронный каталог, %





## Число музейных предметов, внесенных в Государственный каталог, ед.



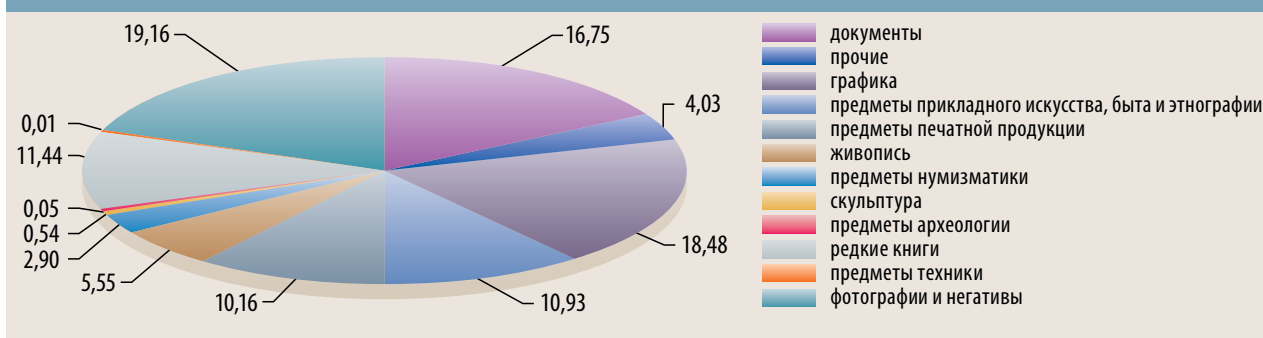
## Характеристика фондов государственных музеев

Наименование учреждения	Число предметов основного фонда, (ед.)		из них экспонировалось в течение отчетного периода, (ед.)		Реставрация предметов основного фонда, (ед.)				
	2016	2017	2016	2017	число предметов, требующих реставрации	отреставрировано	число предметов, требующих реставрации	отреставрировано	число предметов, требующих реставрации
					2015	2016	2016	2017	2017
ГМЗ С.А. Есенина	13630	13912	2006	1341	300	10	300	10	300
Художественный музей им. И.П. Пожалостина	12112	12197	2012	2015	41	23	47	24	47
Музей истории молодежного движения	19388	19505	3103	3472	0	0	0	0	0
Музей-заповедник «Усадьба С.Н. Худекова»	112	112	112	112	0	0	0	0	0
Музей К.Э. Циолковского	2563	2577	718	1009	3	0	3	0	3
<b>Итого</b>	<b>47805</b>	<b>48303</b>	<b>7951</b>	<b>7949</b>	<b>344</b>	<b>33</b>	<b>350</b>	<b>34</b>	<b>350</b>

## Фонды государственных музеев, ед.



## Распределение видов экспонатов в общем объеме фондов государственных музеев, %

II. ОСНОВНАЯ ДЕЯТЕЛЬНОСТЬ  
НАУЧНО-ПРОСВЕТИТЕЛЬСКАЯ РАБОТА ГОСУДАРСТВЕННЫХ МУЗЕЕВ

## Уровень удовлетворенности посетителей государственных музеев Рязанской области, %



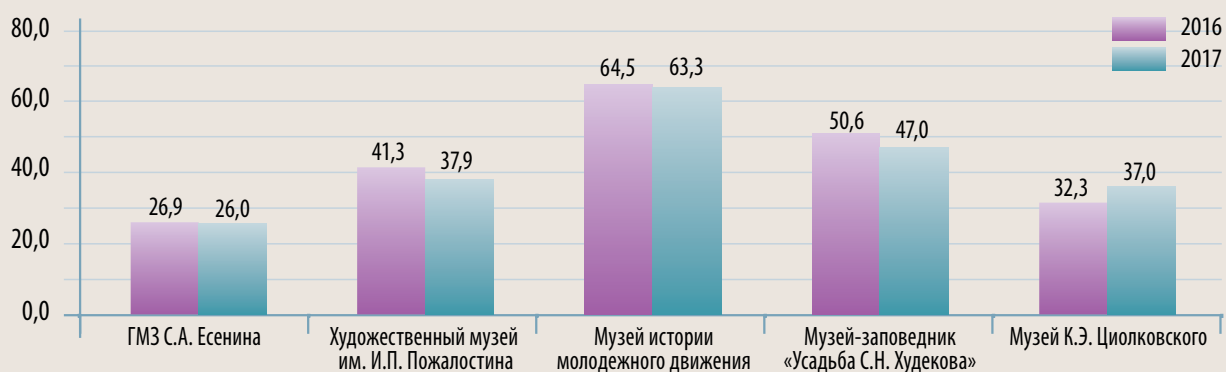
Таблица 1

Наименование учреждения	Число посещений всего, (тыс. чел.)			Число экскурсий, (ед.)		Число экскурсионных посещений, (тыс. чел.)		Число индивидуальных посещений, (тыс. чел.)		Число массовых мероприятий, (ед.)		Число участников массовых мероприятий, (чел.)	
	2012	2016	2017	2016	2017	2016	2017	2016	2017	2016	2017	2016	2017
ГМЗ С.А. Есенина	238,6	331,8	319,9	8323	9151	89,4	83,1	242,4	236,8	70	67	19277	19184
Художественный музей им. И.П. Пожалостина	57,3	65,2	69,9	1459	1539	26,9	26,5	38,3	43,4	173	232	10500	11330
Музей истории молодежного движения	13,6	15,5	15,8	490	497	10,0	10,0	5,5	5,8	89	79	5076	7648
Музей-заповедник «Усадьба С.Н. Худекова»	5,8	7,7	8,3	252	251	3,9	3,9	3,8	4,4	20	20	1931	3069
Музей К.Э. Циолковского	8,5	9,9	10,0	225	313	3,2	3,7	6,7	6,3	66	76	2674	3508
<b>Итого</b>	<b>323,8</b>	<b>430,1</b>	<b>423,9</b>	<b>10749,0</b>	<b>11751,0</b>	<b>133,4</b>	<b>127,2</b>	<b>296,7</b>	<b>296,7</b>	<b>418</b>	<b>474</b>	<b>39458</b>	<b>44739</b>

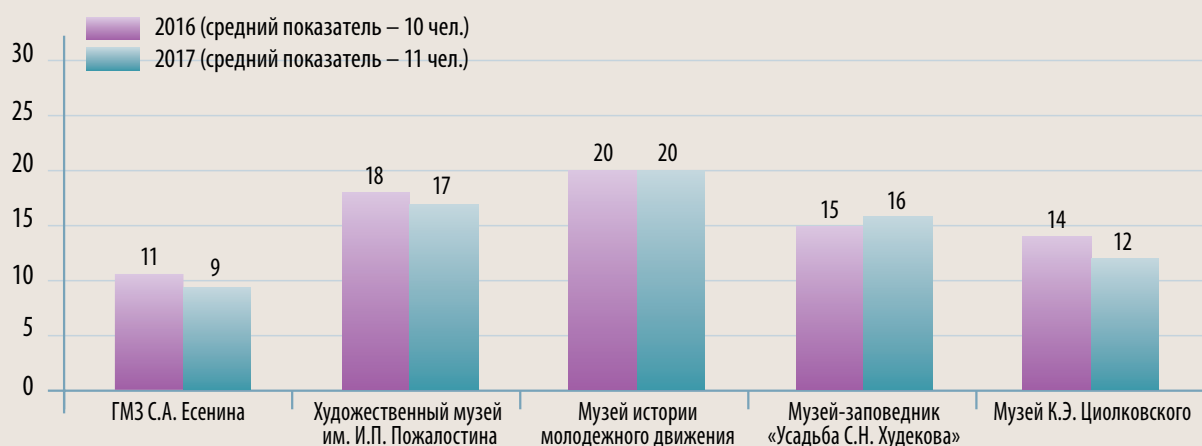
Таблица 2

Наименование учреждения	Число лекций, (ед.)		Число слушателей лекций, (чел.)		Число образовательных программ, (ед.)		Число участников образовательных программ, (чел.)	
	2016	2017	2016	2017	2016	2017	2016	2017
ГМЗ С.А. Есенина	50	45	1441	1142	1	1	25	25
Художественный музей им. И.П. Пожалостина	60	60	1300	1380	3	3	3120	3120
Музей истории молодежного движения	15	16	445	480	6	6	850	835
Музей-заповедник «Усадьба С.Н. Худекова»	0	0	0	0	0	0	0	0
Музей К.Э. Циолковского	98	113	2024	2273	1	1	292	311
<b>Итого</b>	<b>223</b>	<b>234</b>	<b>5210</b>	<b>5275</b>	<b>11</b>	<b>11</b>	<b>4287</b>	<b>4291</b>

Доля экскурсионного обслуживания посетителей государственных музеев, %



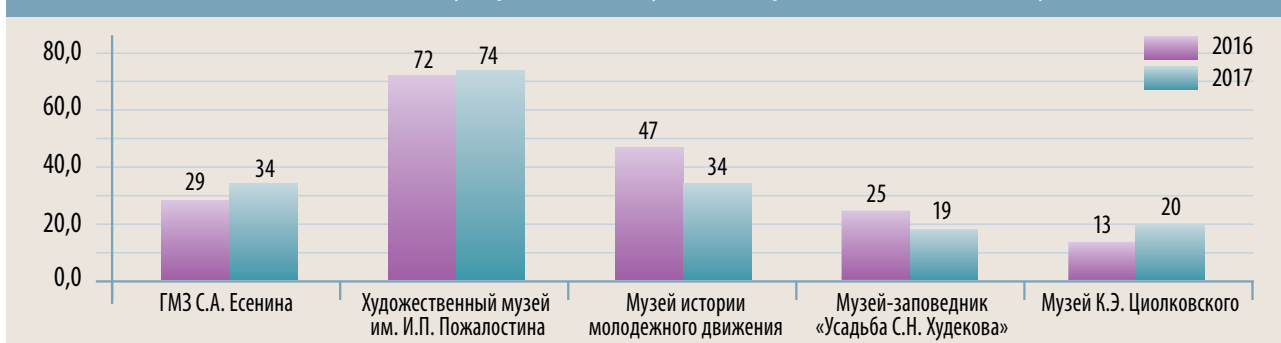
Среднее число посещений одной экскурсии в государственных музеях, чел.



## Выставочная деятельность государственных музеев

Наименование учреждения	Число выставок всего, (ед.)		из общего числа выставок			
			открыты в отчетном году, (ед.)		проведены вне музея, (ед.)	
	2016	2017	2016	2017	2016	2017
ГМЗ С.А. Есенина	32	36	29	34	12	14
Художественный музей им. И.П. Пожалостина	81	82	72	74	19	19
Музей истории молодежного движения	48	34	47	34	17	4
Музей-заповедник «Усадьба С.Н. Худекова»	25	19	25	19	13	4
Музей К.Э. Циолковского	13	20	13	20	3	6
<b>Итого</b>	<b>199</b>	<b>191</b>	<b>186</b>	<b>181</b>	<b>64</b>	<b>47</b>

## Число выставок в государственных музеях, открытых в отчетном году, ед.

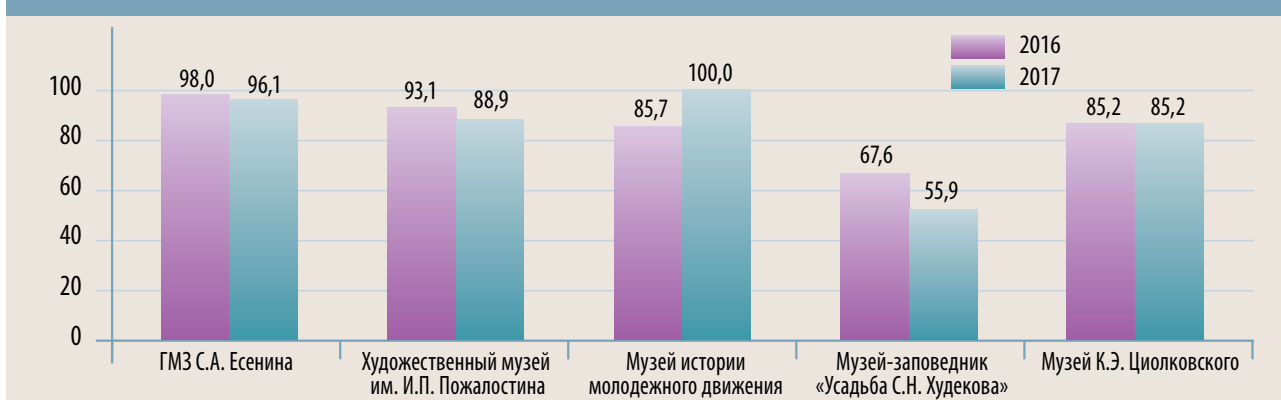


## III. КАДРЫ И ЗАРПЛАТА

## Персонал государственных музеев

Наименование учреждения	Общая численность работников музеев, (чел.)		Число штатных специалистов, (чел.)		из общего числа основной персонал, (чел.)		из них имеют				Количество работников, имеющих среднее образование, (чел.)	
							высшее образование, (чел.)		ученую степень, (чел.)			
	2016	2017	2016	2017	2016	2017	2016	2017	2016	2017	2016	2017
ГМЗ С.А. Есенина	146	147	149	153	83	83	40	39	2	2	9	19
Художественный музей им. И.П. Пожалостина	95	96	102	108	31	33	28	30	1	1	3	3
Музей истории молодежного движения	24	24	28	28	6	5	15	5	0	0	0	0
Музей-заповедник «Усадьба С.Н. Худекова»	23	19	34	34	15	11	5	2	0	0	8	9
Музей К.Э. Циолковского	23	23	27	27	9	9	7	4	0	0	2	5
<b>Итого</b>	<b>311</b>	<b>309</b>	<b>340</b>	<b>350</b>	<b>144</b>	<b>141</b>	<b>95</b>	<b>80</b>	<b>3</b>	<b>3</b>	<b>22</b>	<b>36</b>

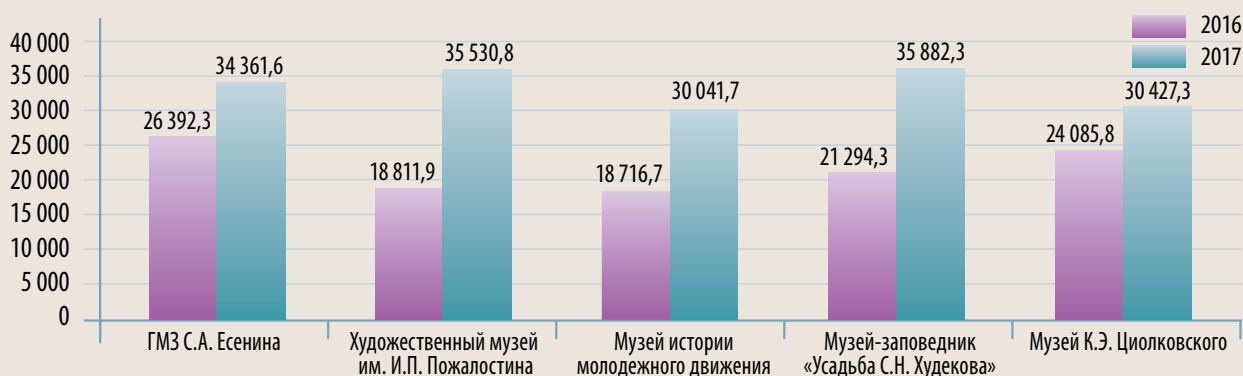
## Укомплектованность государственных музеев необходимыми кадрами, %



## Среднее число экскурсий государственных музеев в месяц, ед.



## Средняя заработная плата работников государственных музеев, руб.



## IV. ФИНАНСЫ

## Финансовый ресурс государственных музеев

Наименование учреждения	Поступило всего, (тыс. руб.)		из них			
			бюджетные поступления		внебюджетные поступления	
	2016	2017	2016	2017	2016	2017
ГМЗ С.А. Есенина	81562	117340	51846	84690	29428	32264
Художественный музей им. И.П. Пожалостина	40298	60745	37863	57633	2035	2812
Музей истории молодежного движения	7499	12500	7404	12400	95	100
Музей-заповедник «Усадьба С.Н. Худекова»	12137	15638	11061	13685	234	483
Музей К.Э. Циолковского	11329	15652	11111	15393	218	259
<b>Итого</b>	<b>152825</b>	<b>221875</b>	<b>119285</b>	<b>183801</b>	<b>32010</b>	<b>35918</b>

## Доля внебюджетных поступлений в общем объеме финансовых средств, %



# УЧРЕЖДЕНИЯ СРЕДНЕГО ПРОФЕССИОНАЛЬНОГО ОБРАЗОВАНИЯ

## I. РЕСУРСЫ И СОСТОЯНИЕ

Таблица 1

Наименование учреждения	Число учреждений, требующих капитального ремонта, (ед.)		Число учреждений, находящихся в аварийном состоянии, (ед.)		Наличие сайта, (ед.)		Наличие версии сайта для слабовидящих, (ед.)	
	2016	2017	2016	2017	2016	2017	2016	2017
Музыкальный колледж	0	0	0	0	1	1	1	1
Художественное училище	0	0	0	0	1	1	1	1
Колледж культуры	0	0	0	0	1	1	1	1
<b>Итого</b>	<b>0</b>	<b>0</b>	<b>0</b>	<b>0</b>	<b>3</b>	<b>3</b>	<b>3</b>	<b>3</b>

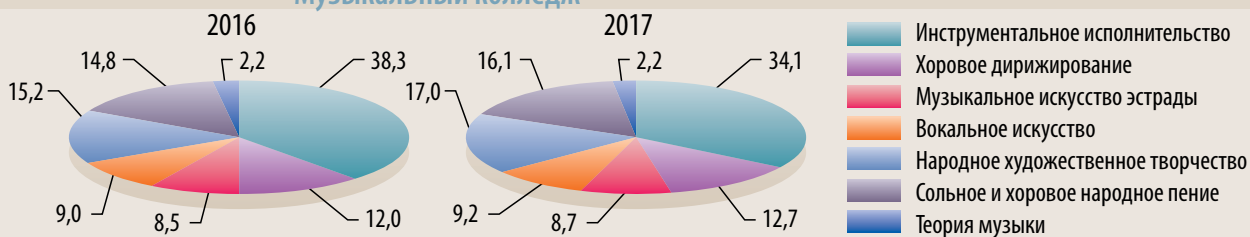
Таблица 2

Наименование учреждения	Число ПК, (ед.)		из них используются в учебных целях, (ед.)		Доступны студентам в свободное от основных занятий время, (ед.)		Число ПК подключенных к Интернет, (ед.)	
	2016	2017	2016	2017	2016	2017	2016	2017
Музыкальный колледж	74	78	74	14	12	14	34	0
Художественное училище	42	45	31	31	18	18	13	15
Колледж культуры	24	19	24	19	13	19	24	11
<b>Итого</b>	<b>140</b>	<b>142</b>	<b>129</b>	<b>64</b>	<b>43</b>	<b>51</b>	<b>71</b>	<b>26</b>

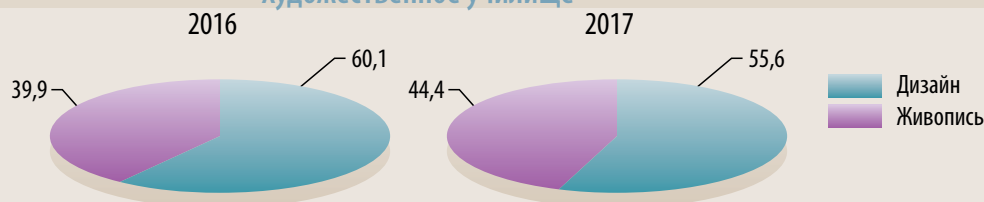
## II. ОСНОВНАЯ ДЕЯТЕЛЬНОСТЬ

### Распределение численности студентов на начало учебного года по специальностям, %

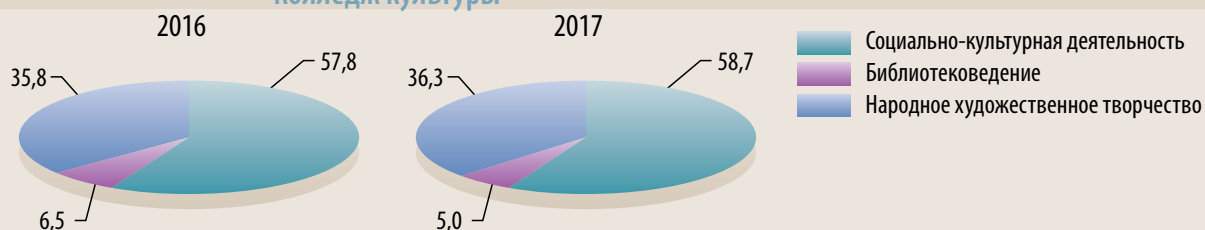
#### Музыкальный колледж



#### Художественное училище



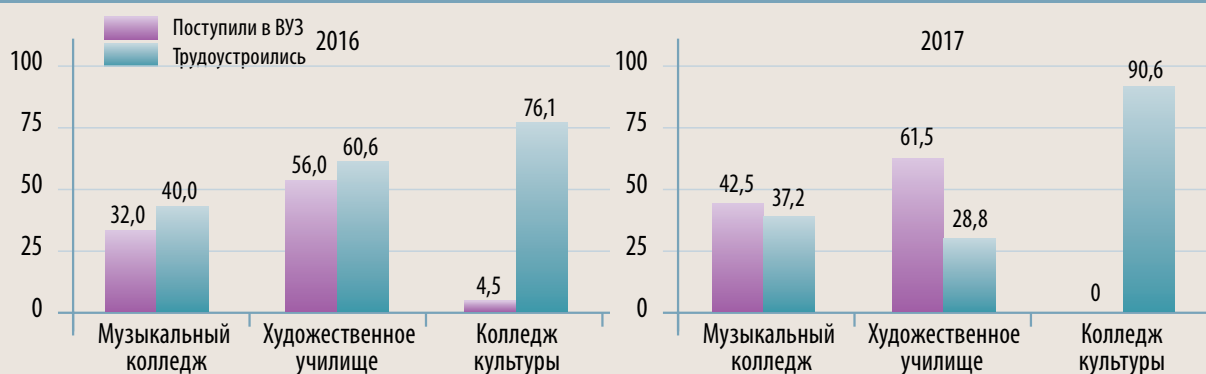
#### Колледж культуры



## Структура численности студентов, обучающихся за счет средств областного бюджета, чел.



## Доля выпускников учреждений СПО, поступивших в ВУЗ и трудоустроившихся по профилю полученной специальности, %



## Численность студентов учреждений СПО на начало учебного года

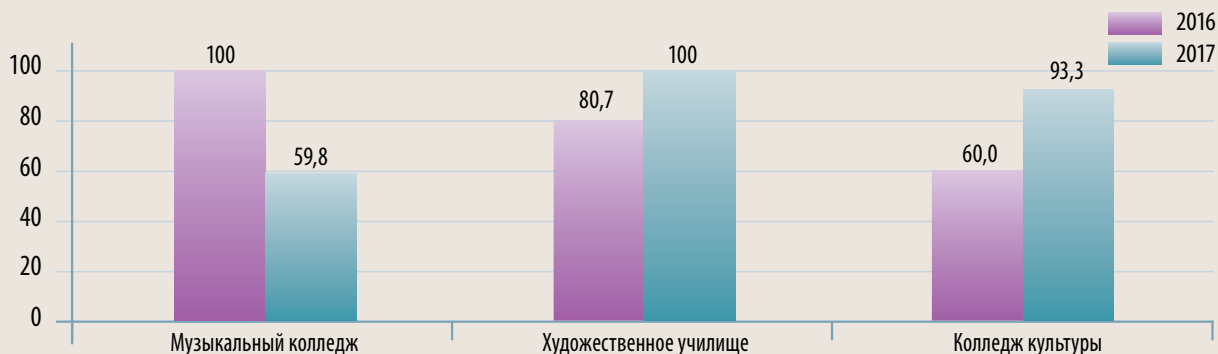
Наименование учреждения	Количество студентов на начало учебного года, (чел.)	из них		Количество студентов на начало учебного года, (чел.)	из них	
		принято на первый курс, (чел.)	ожидаемый выпуск, (чел.)		принято на первый курс, (чел.)	ожидаемый выпуск, (чел.)
Музыкальный колледж	224	63	46	229	66	47
Художественное училище	198	48	53	198	64	42
Колледж культуры	201	64	28	201	38	21
<b>Итого</b>	<b>623</b>	<b>175</b>	<b>127</b>	<b>628</b>	<b>168</b>	<b>110</b>

## III. КАДРЫ И ЗАРПЛАТА

## Персонал учреждений СПО

Наименование учреждения	Общее число работников, (чел.)		Средняя численность педагогических работников (система СВОД-СМАРТ), (чел.)		Число преподавателей (учебный год), (чел.)		Число преподавателей, имеющих высшее профессиональное образование, (чел.)		Число преподавателей, прошедших повышение квалификации за предыдущий учебный год, (чел.)	
	2016	2017	2016	2017	2016	2017	2016	2017	2016	2017
Музыкальный колледж	134	134	88	86,5	83	82	82	81	33	13
Художественное училище	56	57	28	28,5	26	29	26	28	15	10
Колледж культуры	86	83	28	28	30	30	30	28	0	8
<b>Итого</b>	<b>276</b>	<b>274</b>	<b>144</b>	<b>143</b>	<b>139</b>	<b>141</b>	<b>138</b>	<b>137</b>	<b>48</b>	<b>31</b>

Укомплектованность учреждений СПО необходимыми кадрами, %



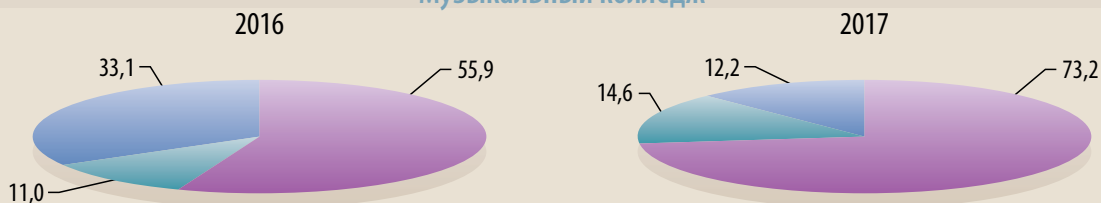
Доля внешних совместителей и работающих по договорам гражданско-правового характера в преподавательском составе учреждений СПО, %



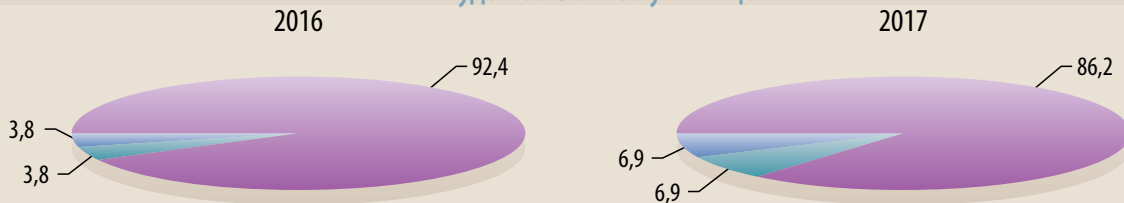
Распределение преподавательского состава по квалификационным категориям, % (включая внешних совместителей и работающих по договорам гражданско-правового характера)

Высшая категория    Первая категория    Без категорий

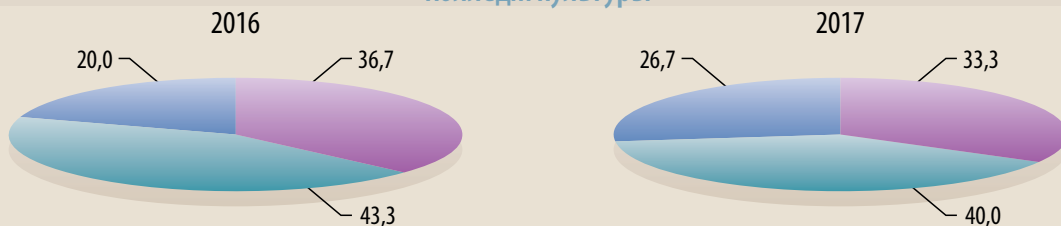
Музыкальный колледж



Художественное училище



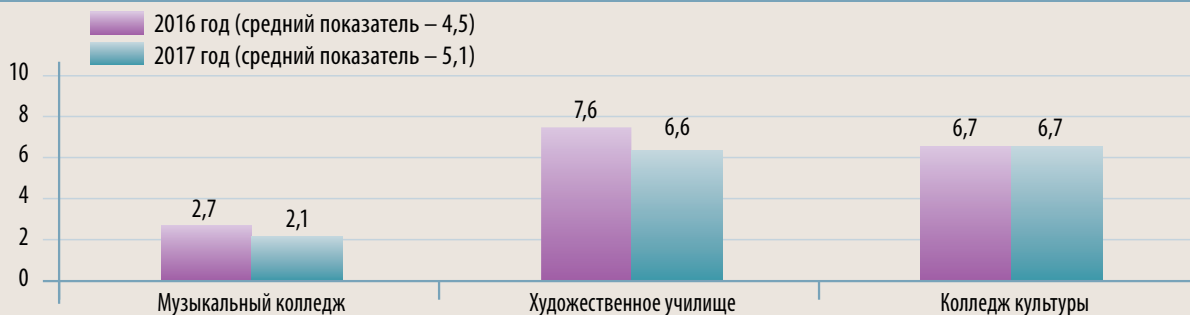
Колледж культуры



## Доля работников административно-управленческого и вспомогательного персонала в общей численности работников учреждений СПО, %



## Численность студентов в расчете на 1 педагогического работника (преподавателя), чел.



## Средняя заработная плата работников учреждений СПО, руб.

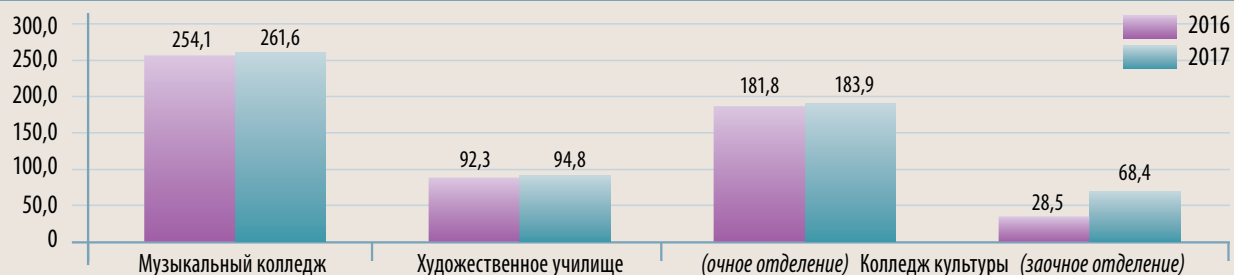


## IV. ФИНАНСЫ

## Бюджетное финансирование учреждений СПО, млн руб.



## Стоимость обучения на одного студента ССУЗов в год, тыс. руб.

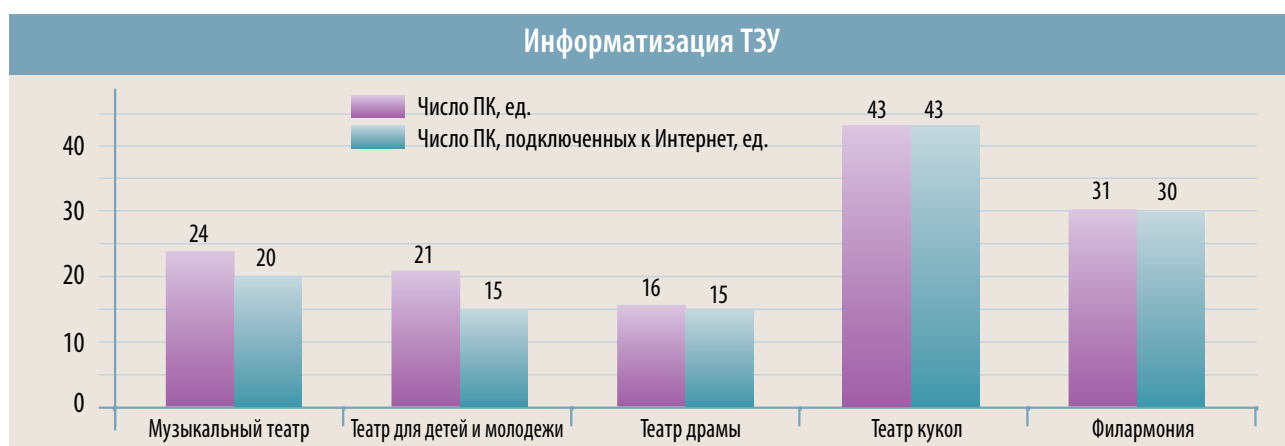




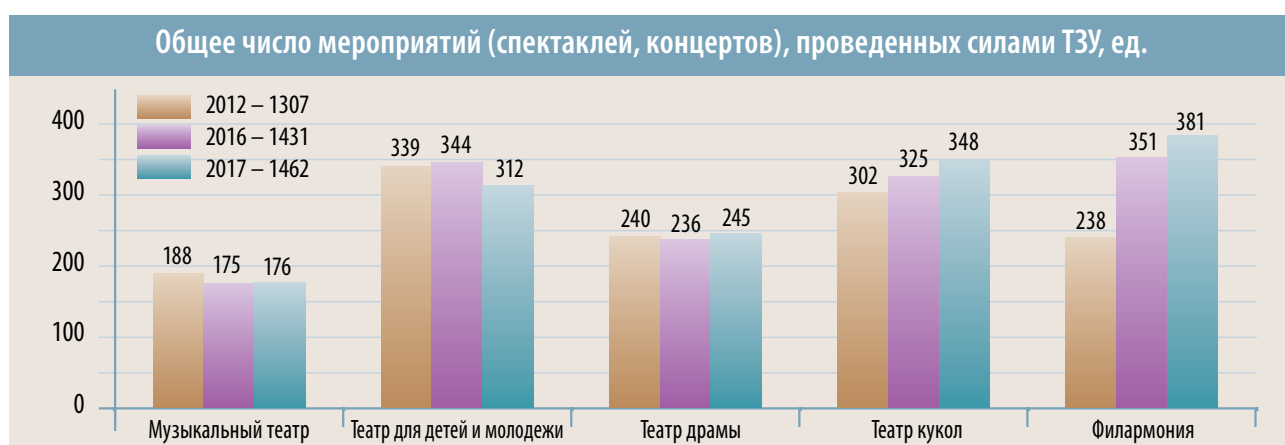
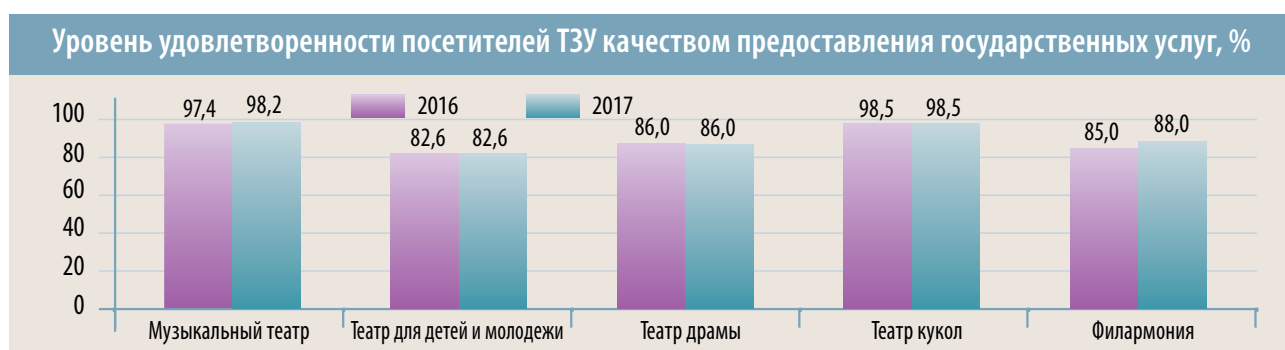
# ТЕАТРАЛЬНО-ЗРЕЛИЩНЫЕ УЧРЕЖДЕНИЯ

## I. РЕСУРСЫ И СОСТОЯНИЕ

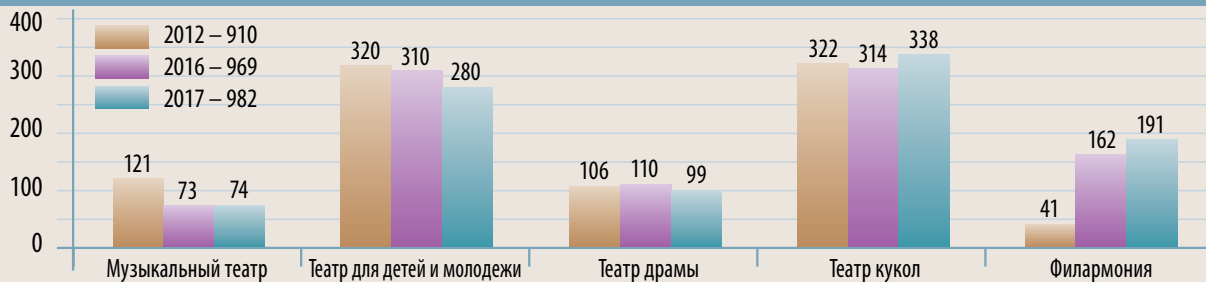
Материально-техническая база ТЗУ										
Наименование учреждения	Число зданий, (ед.)		Число зданий, требующих капитального ремонта, (ед.)		Число зданий, находящихся в аварийном состоянии, (ед.)		Число транспортных средств, (ед.)		Число зданий, оборудованных пожарной (охранной) сигнализацией, (ед.)	
	2016	2017	2016	2017	2016	2017	2016	2017	2016	2017
Музыкальный театр	1	1	0	0	0	0	2	4	1	1
Театр для детей и молодежи	1	1	1	1	0	0	5	5	1	1
Театр драмы	1	1	0	0	0	0	5	5	1	1
Театр кукол	2	2	1	1	0	0	3	4	1	2
Филармония	2	3	2	3	0	0	3	3	2	3
<b>Итого</b>	<b>7</b>	<b>8</b>	<b>4</b>	<b>5</b>	<b>0</b>	<b>0</b>	<b>18</b>	<b>21</b>	<b>6</b>	<b>8</b>



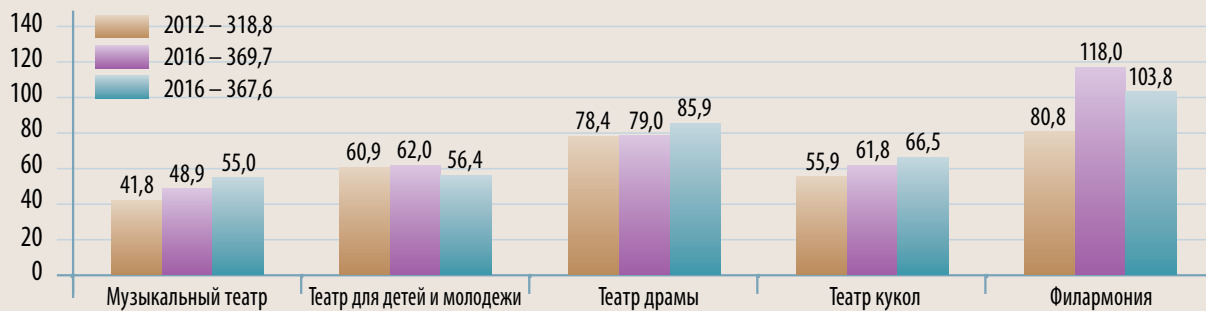
## II. ОСНОВНАЯ ДЕЯТЕЛЬНОСТЬ



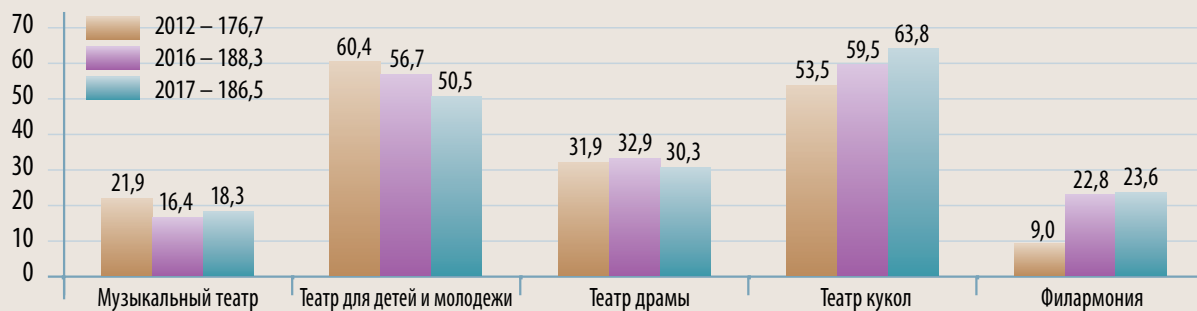
Общее число мероприятий (спектаклей, концертов) для детей, проведенных силами ТЗУ, ед.



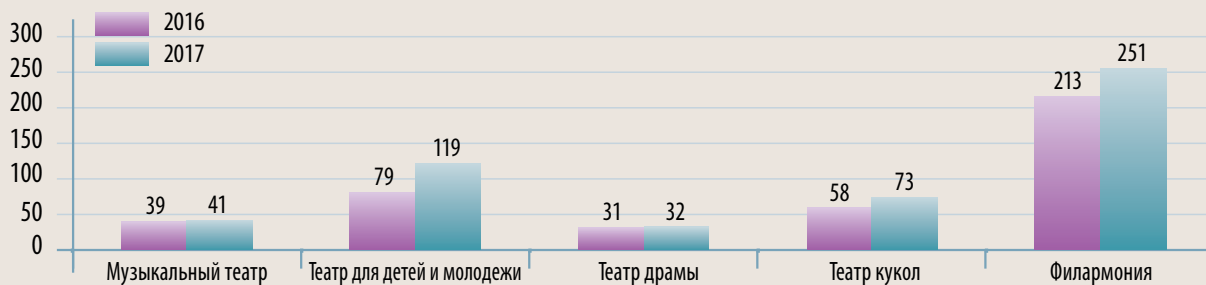
Количество зрителей на мероприятиях (спектаклях, концертах), проведенных силами ТЗУ, ед.



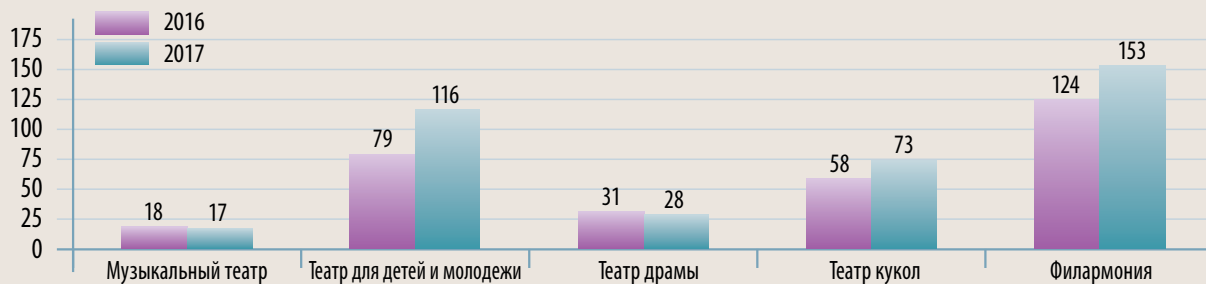
Количество зрителей на мероприятиях (спектаклях, концертах) для детей, проведенных силами ТЗУ, ед.



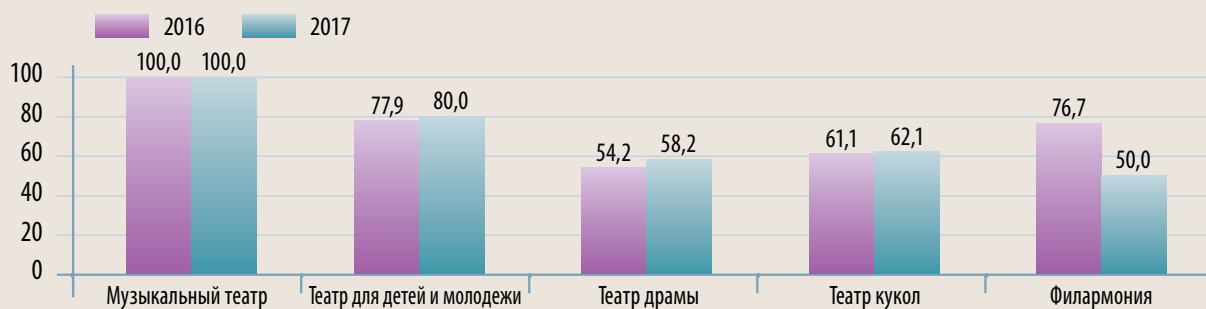
Общее количество гастролей и выездных мероприятий, проведенных ТЗУ в муниципальных образованиях Рязанской области, ед.



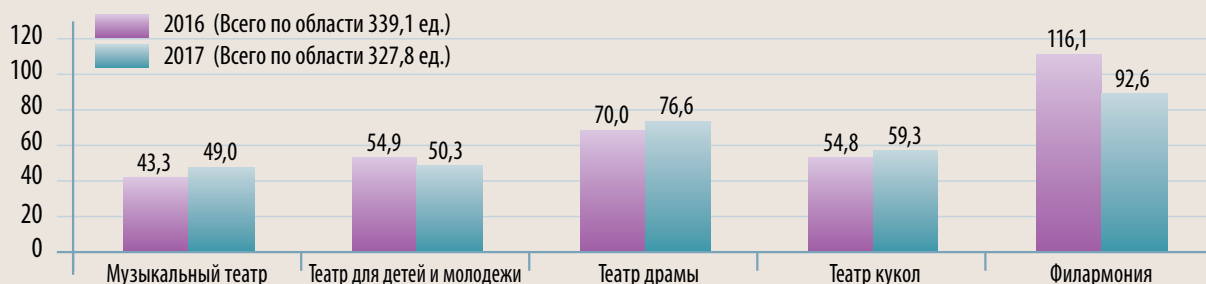
Количество гастролей и выездных мероприятий для детей, проведенных ТЗУ в муниципальных образованиях Рязанской области, ед.



## Средняя наполняемость основного зрительного зала в ТЗУ, %



## Количество посещений мероприятий (спектаклей, концертов), проведенных ТЗУ, на 1000 человек населения Рязанской области, ед.

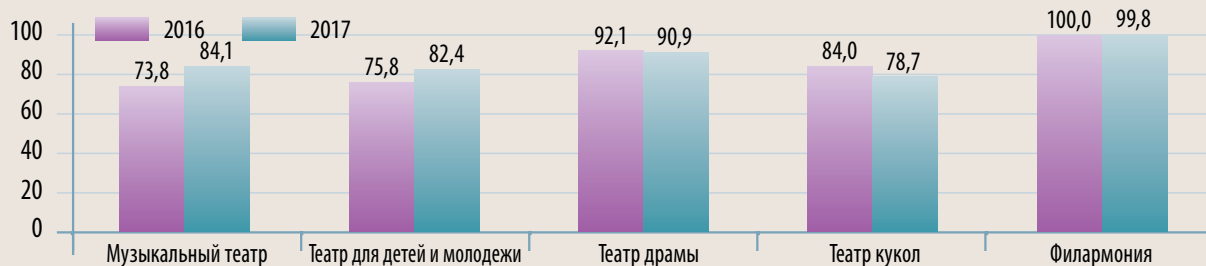


## Общее число постановок в репертуарах театров, в т.ч. новых и капитально-возобновленных, ед.



## III. КАДРЫ И ЗАРПЛАТА

## Укомплектованность необходимыми кадрами в ТЗУ, %

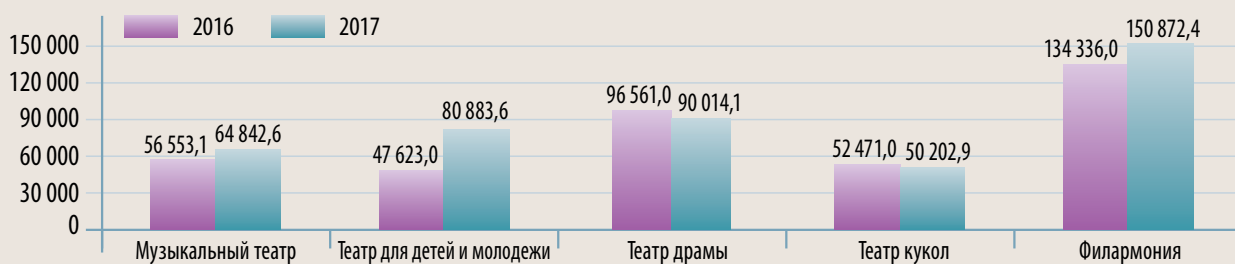


## Средняя зарплата работников ТЗУ, руб.

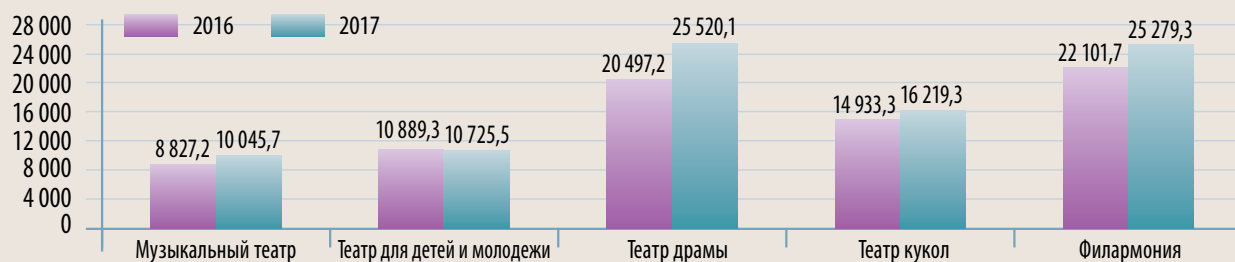


## IV. ФИНАНСЫ

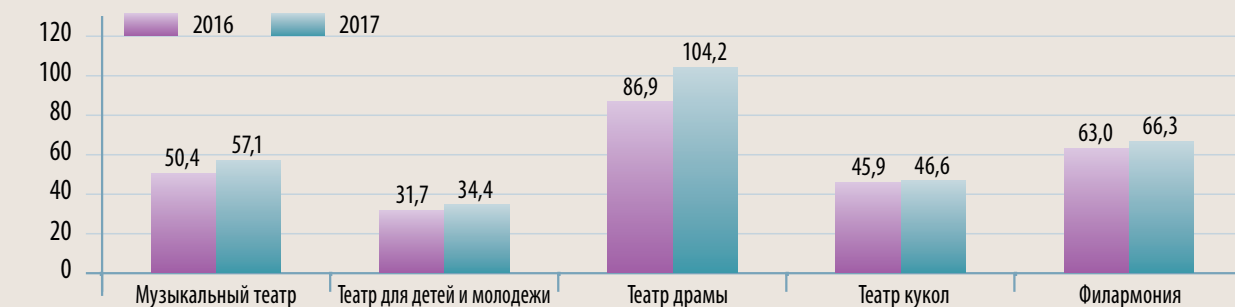
## Бюджетное финансирование ТЗУ, тыс. руб.



## Поступления от мероприятий в ТЗУ, тыс. руб.



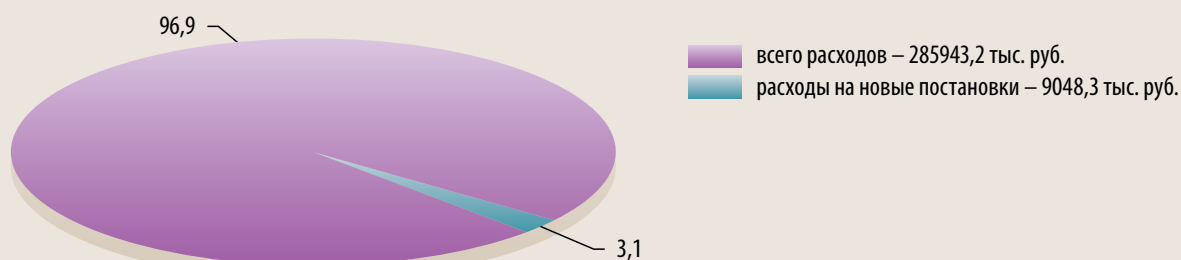
## Поступления средств в среднем от одного мероприятия в ТЗУ, тыс. руб.



## Сумма израсходованных средств на новые постановки в общем объеме расходов театров в 2017 году, тыс. руб.



## Доля расходов на новые постановки в общем объеме расходов театров, %



# ОБЛАСТНОЙ НАУЧНО-МЕТОДИЧЕСКИЙ ЦЕНТР НАРОДНОГО ТВОРЧЕСТВА

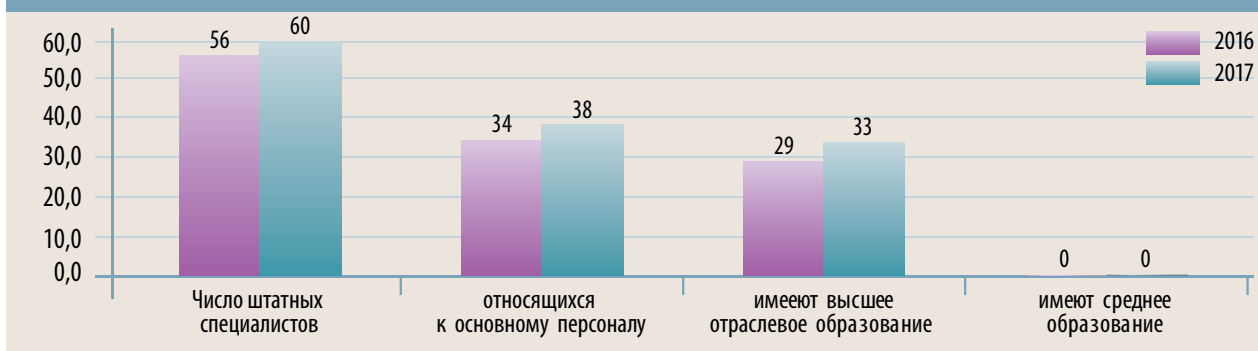
## Материально-техническая база Центра

Число зданий, (ед.)	из них		Число помещений, (ед.)	Число зрительных залов, (ед.)	Число посадочных мест, (ед.)	Число ПК, (ед.)	из них подключенных к Интернет, (ед.)
	требующих капитального ремонта, (ед.)	находящихся в аварийном состоянии, (ед.)					
1	1	0	7	1	80	15	15

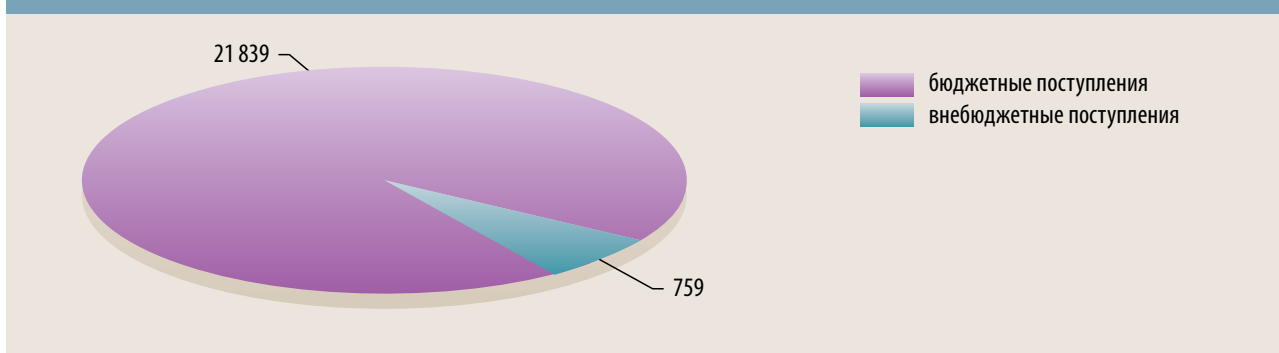
## Культурно-массовые мероприятия

Культурно-массовые мероприятия, (ед.)		из них, культурно-досуговые мероприятия, (ед.)		Число мероприятий для детей до 14 лет, (ед.)		Число мероприятий для молодёжи от 15 до 24 лет, (ед.)	
2016	2017	2016	2017	2016	2017	2016	2017
84	104	65	88	8	9	23	24

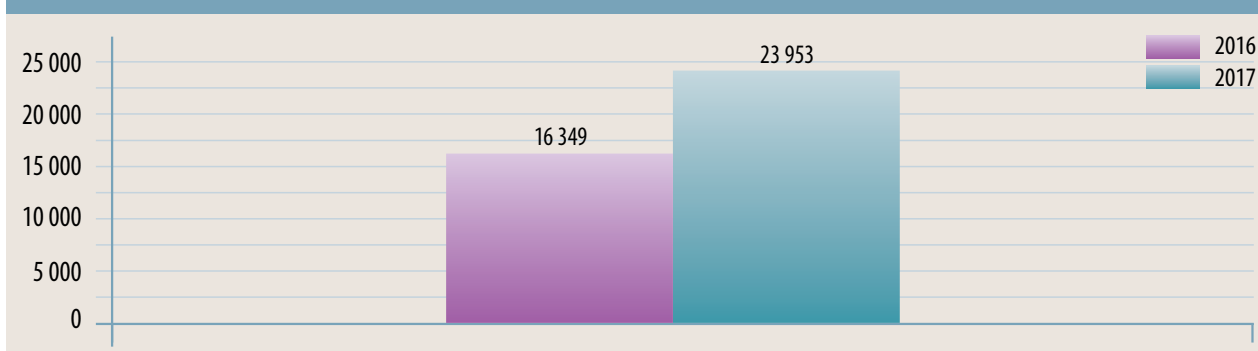
## Персонал Центра, чел.



## Финансовый ресурс Центра, тыс. руб.



## Средняя заработная плата работников Центра, руб.



## ИНФОРМАЦИОННО-АНАЛИТИЧЕСКИЙ ЦЕНТР

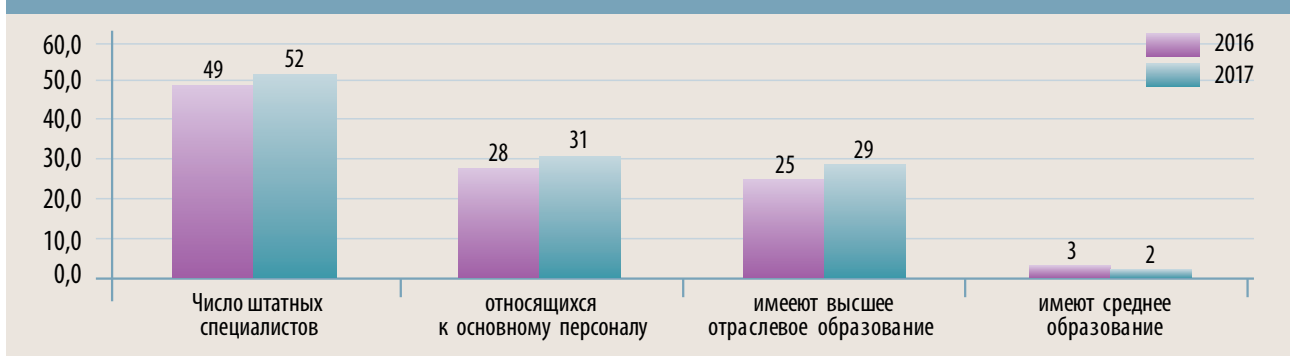
## Материально-техническая база Центра

Число зданий, (ед.)	из них доступны для лиц с нарушением (ед.)			из общего числа зданий (ед.)				
	зрения	слуха	опорно-двигательного аппарата	техническое состояние		из них по форме пользования		
				требуют капитального ремонта	аварийные	в оперативном управлении	арендованные	прочие
5	3	3	1	0	1	5	0	0

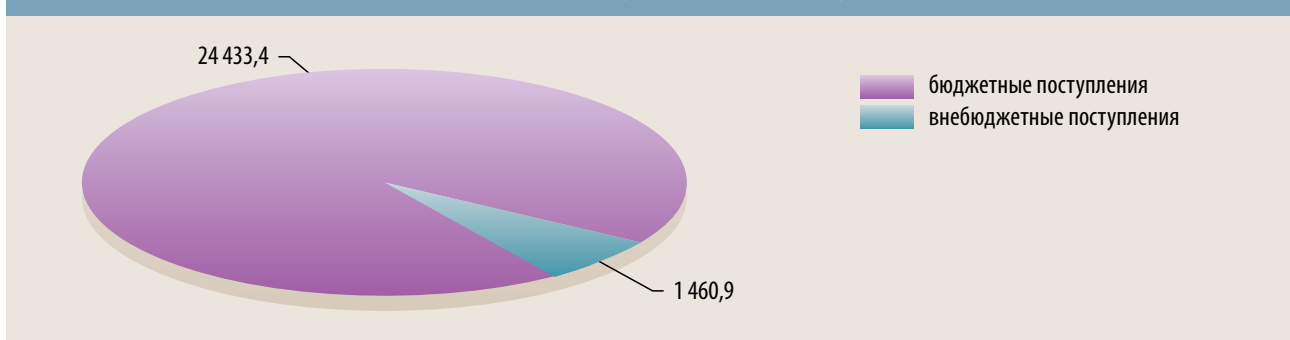
## Культурно-массовые мероприятия

Культурно-массовые мероприятия, (ед.)		из них, культурно-досуговые мероприятия, (ед.)		информационно-просветительские, (ед.)	
2016	2017	2016	2017	2016	2017
58	60	49	56	9	4

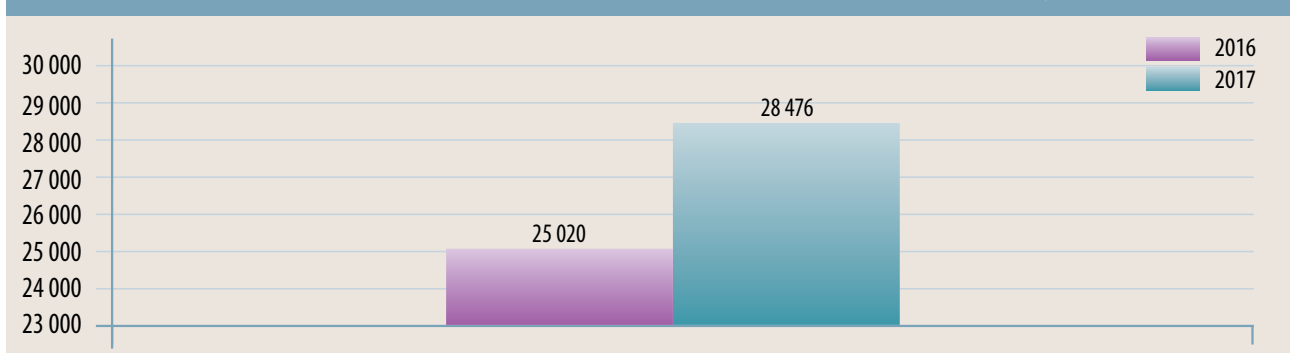
## Персонал Центра, чел.



## Финансовый ресурс Центра, тыс. руб.



## Средняя заработная плата списочного состава работников Центра, руб.



## МУНИЦИПАЛЬНЫЕ УЧРЕЖДЕНИЯ КУЛЬТУРЫ



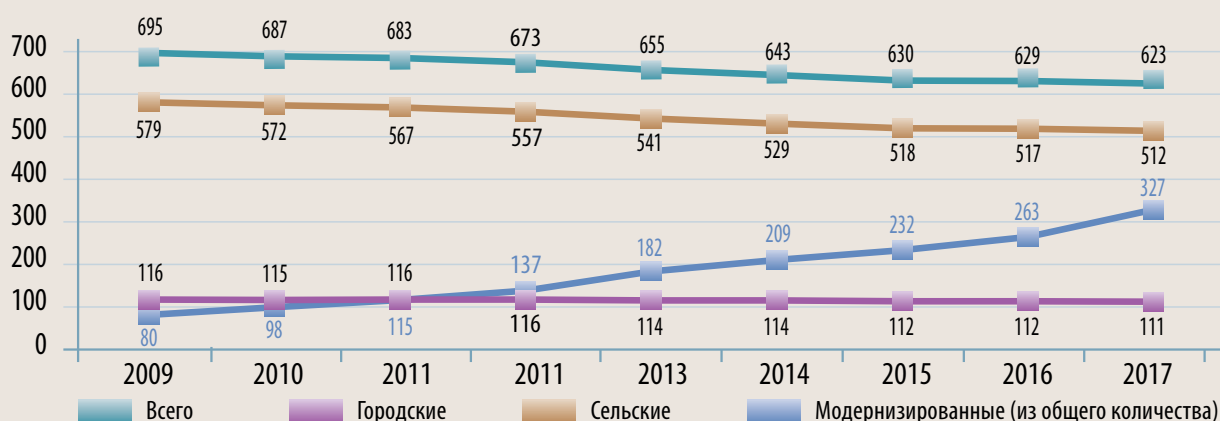
- |     |                    |    |                           |    |                       |
|-----|--------------------|----|---------------------------|----|-----------------------|
| I   | Город Рязань       | 17 | Кораблинский район        | 18 | Сапожковский район    |
| II  | Город Касимов      | 21 | Милославский район        | 24 | Сараевский район      |
| III | Город Сасово       | 11 | Михайловский район        | 15 | Сасовский район       |
| IV  | Город Скопин       | 25 | Алекса́ндро-Невский район | 16 | Скопинский район      |
|     |                    | 8  | Пителинский район         | 6  | Спасский район        |
| 3   | Ермишинский район  | 12 | Пронский район            | 13 | Старожилковский район |
| 10  | Захаровский район  | 19 | Путятинский район         | 23 | Ухоловский район      |
| 9   | Кадомский район    | 4  | Рыбновский район          | 14 | Чучковский район      |
| 2   | Касимовский район  | 22 | Рязский район             | 20 | Шацкий район          |
| 1   | Клепиковский район | 5  | Рязанский район           | 7  | Шиловский район       |



# МУНИЦИПАЛЬНЫЕ БИБЛИОТЕКИ

## I. РЕСУРСЫ И СОСТОЯНИЕ

### Динамика количества муниципальных библиотек



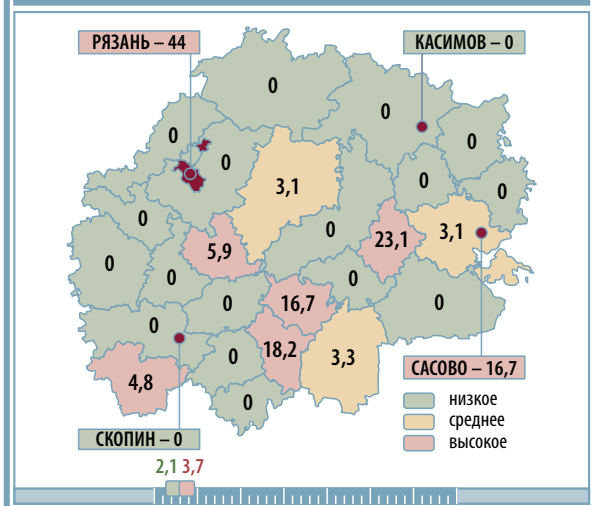
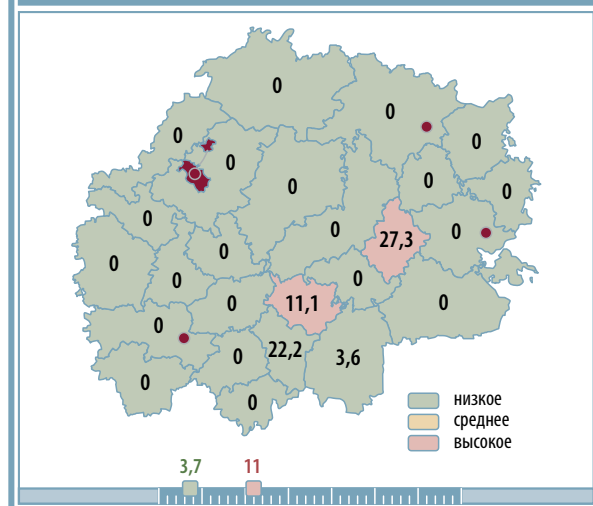
### Материально-техническая база муниципальных библиотек, в целом

Муниципальное образование	Число библиотек, (ед.)		из них модернизированные, (ед.)		Число библиотек, требующих капитального ремонта, (ед.)		Число библиотек, находящихся в аварийном состоянии, (ед.)		Число библиотек, имеющих транспортные средства, (ед.)	
	2016	2017	2016	2017	2016	2017	2016	2017	2016	2017
г. Касимов	10	10	9	10	0	0	0	0	0	0
г. Рязань	25	25	25	25	14	11	0	0	0	0
г. Сасово	6	6	6	6	1	1	0	0	0	0
г. Скопин*	1	1	0	0	0	0	0	0	0	0
Александровский	17	17	7	7	0	0	0	0	0	0
Ермишинский	17	17	7	9	0	0	0	0	0	0
Захаровский	18	18	12	13	0	0	0	0	0	0
Кадамский	13	13	3	6	0	0	0	0	0	0
Касимовский	37	37	20	24	0	0	0	0	1	1
Клепиковский	19	19	7	8	0	0	0	0	0	0
Кораблинский	27	27	7	8	0	0	0	0	0	0
Милославский	21	21	5	7	1	1	0	0	1	1
Михайловский	30	30	11	13	0	0	0	0	0	0
Пителинский	13	13	3	5	0	0	0	0	0	0
Пронский	18	18	8	11	0	0	0	0	0	0
Путятинский	17	17	9	9	0	0	0	0	0	0
Рыбновский	28	28	11	13	0	0	0	0	0	0
Ряжский	18	18	12	14	0	0	0	0	0	0
Рязанский	40	40	22	26	1	0	0	0	0	0
Сапожковский	11	6	6	6	2	1	0	0	0	0
Сараевский	30	30	18	22	1	1	0	0	0	0
Сасовский	32	32	10	13	1	1	0	0	0	0
Скопинский	39	39	8	11	0	0	0	0	0	0
Спасский	32	32	11	12	1	1	0	0	0	0
Старожиловский	17	17	9	10	2	1	0	0	1	1
Ухоловский	11	11	1	2	0	2	0	0	0	0
Чучковский	14	13	7	8	2	3	0	0	0	0
Шацкий	34	34	9	12	0	0	0	0	0	0
Шиловский	34	34	15	17	1	0	0	0	1	1
<b>Итого</b>	<b>629</b>	<b>623</b>	<b>263</b>	<b>327</b>	<b>23</b>	<b>23</b>	<b>0</b>	<b>0</b>	<b>4</b>	<b>4</b>

\* Библиотека осуществляет деятельность с 01.09.2015 г.

## Материально-техническая база муниципальных библиотек на селе

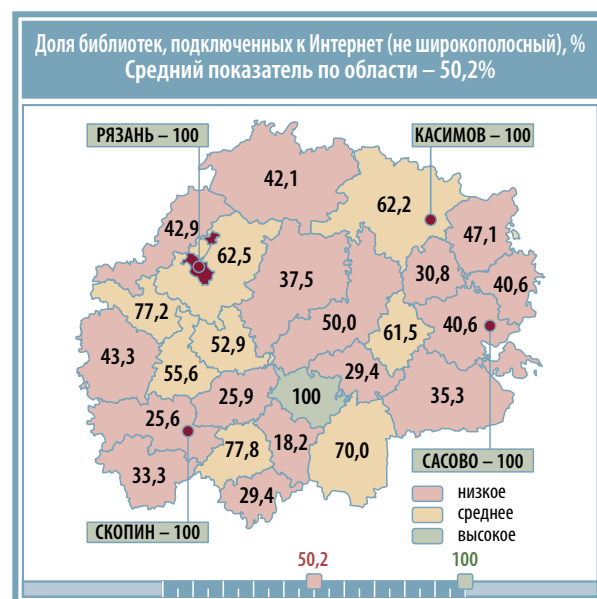
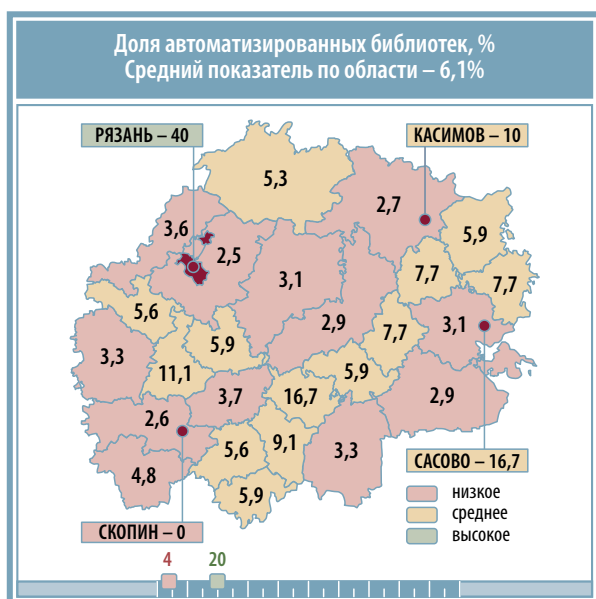
Муниципальное образование	Число библиотек, (ед.)		Число библиотек, требующих капитального ремонта, (ед.)		Число библиотек, находящихся в аварийном состоянии, (ед.)	
	2016	2017	2016	2017	2016	2017
г. Касимов	–	–	–	–	–	–
г. Рязань	–	–	–	–	–	–
г. Сасово	–	–	–	–	–	–
г. Скопин	–	–	–	–	–	–
Александровский	15	15	0	0	0	0
Ермишинский	15	15	0	0	0	0
Захаровский	18	18	0	0	0	0
Кадомский	10	10	0	0	0	0
Касимовский	33	33	0	0	0	0
Клепиковский	15	15	0	0	0	0
Кораблинский	24	24	0	0	0	0
Милославский	18	18	0	0	0	0
Михайловский	23	23	0	0	0	0
Пителинский	11	11	0	0	0	0
Пронский	15	15	0	0	0	0
Путятинский	17	17	0	0	0	0
Рыбновский	24	24	0	0	0	0
Ряжский	13	13	0	0	0	0
Рязанский	39	39	0	0	0	0
Сапожковский	9	4	1	0	0	0
Сараевский	28	28	1	1	0	0
Сасовский	31	31	0	0	0	0
Скопинский	34	34	0	0	0	0
Спасский	30	30	0	0	0	0
Старожиловский	15	15	1	0	0	0
Ухоловский	9	9	0	2	0	0
Чучковский	11	11	2	3	0	0
Шацкий	32	32	0	0	0	0
Шиловский	28	28	0	0	0	0
<b>Итого</b>	<b>517</b>	<b>512</b>	<b>5</b>	<b>6</b>	<b>0</b>	<b>0</b>

Доля библиотек, требующих капремонта и аварийных, %  
Средний показатель по области – 3,7%Доля библиотек, требующих капремонта и аварийных на селе, %  
Средний показатель по области – 1,2%

## Состояние информатизации муниципальных библиотек

Муниципальное образование	Число библиотек подключенных к Интернет, (ед.)		Число библиотек, создающих электронные каталоги, (ед.)		из них доступных в Интернет, (ед.)		имеют собственный Интернет-сайт или Интернет-страницу, (ед.)	
	2016	2017	2016	2017	2016	2017	2016	2017
г. Касимов	10	10	1	1	1	1	1	1
г. Рязань	25	25	2	10	2	2	2	2
г. Сасово	6	6	1	1	1	1	1	1
г. Скопин	1	1	0	0	0	0	0	0
Александровский	3	5	1	1	1	1	0	1
Ермишинский	7	8	1	1	1	1	1	1
Захаровский	12	13	1	1	1	1	1	1
Кадомский	4	6	1	1	1	1	1	1
Касимовский	20	23	1	1	1	1	1	1
Клепиковский	8	8	1	1	1	1	1	1
Кораблинский	8	8	1	1	1	1	0	1
Милославский	3	7	1	1	1	1	1	1
Михайловский	11	13	1	1	1	1	1	1
Пителинский	3	4	1	1	1	1	0	0
Пронский	9	10	2	2	2	2	2	2
Путятинский	5	5	1	1	1	1	1	1
Рыбновский	11	12	1	1	1	1	0	2
Ряжский	14	14	1	1	1	1	1	1
Рязанский	23	25	1	1	1	1	1	1
Сапожковский	5	6	1	1	1	1	1	1
Сараевский	18	21	1	1	1	1	1	1
Сасовский	11	13	1	1	1	1	2	2
Скопинский	8	10	1	1	1	1	1	1
Спасский	11	12	1	1	1	1	1	1
Старожиловский	9	9	1	1	1	1	0	0
Ухоловский	2	2	1	1	1	1	0	0
Чучковский	7	8	1	1	1	1	0	1
Шацкий	10	12	1	1	1	1	1	1
Шиловский	15	17	1	1	1	1	0	0
<b>Итого</b>	<b>279</b>	<b>313</b>	<b>30</b>	<b>38</b>	<b>30</b>	<b>30</b>	<b>23</b>	<b>28</b>


Автоматизированной является библиотека, имеющая персональные компьютеры, наличие доступа в Интернет и создающая электронные каталоги.



## Характеристика фонда муниципальных библиотек

Муниципальное образование	Состоит экземпляров на конец отчетного года, (тыс. экз.)		Поступило экземпляров за отчетный год, (тыс. экз.)		Средства на комплектование, всего, (тыс. руб.)	
	2016	2017	2016	2017	2016	2017
г. Касимов	179,3	180	3,52	3,52	469	490
г. Рязань	774,23	776,16	16,17	17,12	2474	3220
г. Сасово	65,07	65,28	1,16	1,62	230	246
г. Скопин	10,42	10,9	0,42	0,48	0,6	1
Александровский	77,66	77,78	1	1,12	230	208
Ермишинский	76,17	74,27	2,73	2,79	433	333
Захаровский	119,07	119,69	2,02	2,04	366	345
Кадомский	95,18	95,18	2,16	2,02	129	146
Касимовский	216,91	216,36	6,12	6,12	827	614
Клепиковский	124,81	124,47	2,4	2,25	417	271
Кораблинский	163,71	160,96	1,23	1,94	265	175
Милославский	126,09	126,18	1,63	1,6	266	403
Михайловский	198,71	198,54	11,02	5,47	519	542
Пителинский	59,83	58,87	1,19	0,98	83	179
Пронский	146,54	144,66	4,6	4,29	776	759
Путятинский	97,16	96,07	0,78	1,07	237	187
Рыбновский	209,5	209,73	4,16	5,13	524	691
Ряжский	130,52	130,39	2,47	2,77	598	587
Рязанский	313,57	313,81	7,1	10,46	1013	967
Сапожковский	91,77	91,6	1,66	23,29	173	222
Сараевский	162,08	159,51	4,38	4,47	737	608
Сасовский	248,47	247,16	1,69	1,7	298	239
Скопинский	243,4	243,42	5,9	5,01	870	687
Спасский	239,83	233,35	2,21	2,22	316	434
Старожилковский	104,46	105,86	3,07	3,12	562	253
Ухоловский	84,17	84,48	0,8	0,95	218	172
Чучковский	95,79	96,02	1,35	4,75	199	199
Шацкий	247,47	247,6	5,18	3,8	466	319
Шиловский	241,25	240,93	6,03	6	693	701
<b>Итого</b>	<b>4943,14</b>	<b>4929,23</b>	<b>104,15</b>	<b>128,10</b>	<b>14388,60</b>	<b>14198,00</b>

Ежегодное поступление библиотечного фонда на 1000 человек населения, экз.  
Среднее значение по области – 113,5 экз.



## II. ОСНОВНАЯ ДЕЯТЕЛЬНОСТЬ

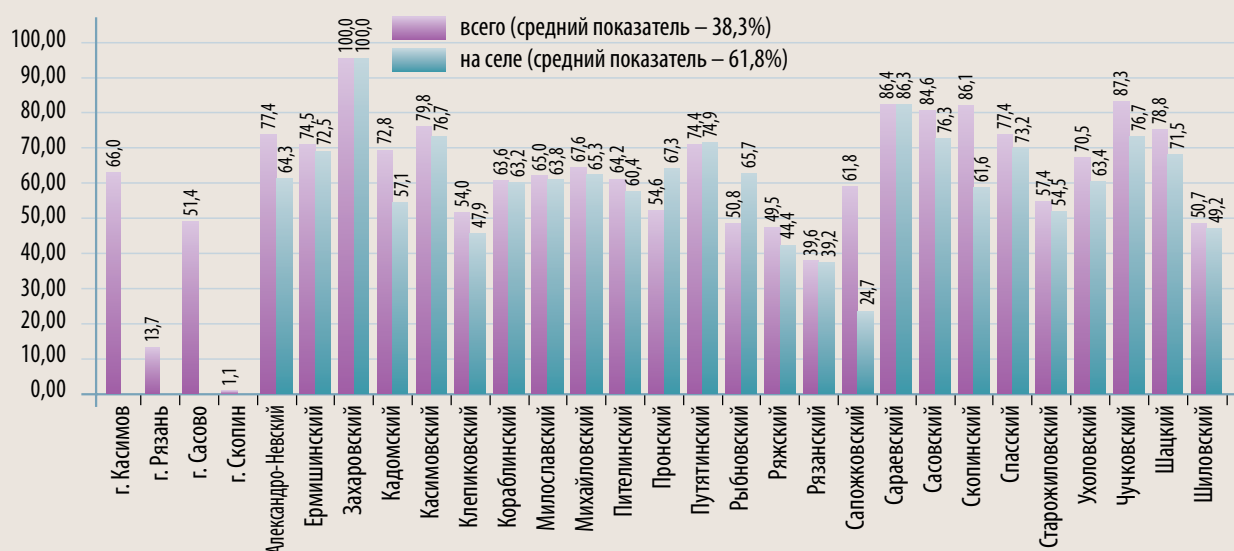
### Количество пользователей и посещений муниципальных библиотек, в целом

Муниципальное образование	Число зарегистрированных пользователей всего, (тыс. чел.)		из них на селе, (тыс. чел.)		Число посещений, (тыс. чел.)		из них на селе, (тыс. чел.)		Выдано экземпляров, (тыс. экз.)		из них на селе, (тыс. экз.)	
	2016	2017	2016	2017	2016	2017	2016	2017	2016	2017	2016	2017
г. Касимов	19,9	20,1	–	–	166,6	162,9	–	–	349,56	396,34	–	–
г. Рязань	72	73,7	–	–	801,1	780,4	–	–	1578,89	1655,4	–	–
г. Сасово	13,1	13,1	–	–	117,4	113,9	–	–	245,64	246,01	–	–
г. Скопин	0,2	0,3	–	–	2	5,2	–	–	3,08	7,77	–	–
Александров-Невский	8,8	8,7	4,9	4,8	100,8	113,7	54,8	52,8	179,4	200,89	106,7	108,63
Ермишинский	5,7	5,5	2,7	2,6	60	68,2	25,8	24,4	135,64	134,78	51,65	53,93
Захаровский	6,5	11,6	6,5	11,6	63,9	70,7	63,9	70,7	165,35	179,61	165,35	179,61
Кадомский	5,6	5,6	1,4	1,4	60,6	78,7	11,8	12,1	104,55	110,63	22,77	24,76
Касимовский	20,6	20,8	14,9	15	175	182,7	127,6	130,4	391,46	404,43	277,24	289,54
Клепиковский	12,7	12,9	5,7	6	136,3	139,9	61,5	62,4	281,13	285,91	123,04	129,2
Кораблинский	14,2	14,3	7	7	126,2	144,4	59,9	61	278,86	284,64	132,87	136,93
Милославский	7,9	8	3,7	3,7	78,5	87,2	31,2	30,8	160,33	175,9	72,35	75,51
Михайловский	21,5	21,6	10,6	10,6	201,9	172,5	77,3	80,9	486,81	514,24	217,22	235,56
Пителинский	3,2	3,3	1,9	1,9	37,4	42,4	20,9	23,5	90,16	96,3	33,27	37,89
Пронский	16,1	16,1	5,4	5,3	191,4	257,4	61,9	69,1	346,94	356,27	108,72	111,24
Путятинский	5,3	5,3	5,3	5,3	75,1	86,1	75,1	86,1	101,94	103,51	101,94	103,51
Рыбновский	18,8	18,8	11,5	11,5	246,2	285,8	151	167	467,18	471,39	277,9	281,01
Ряжский	14,3	14,4	3,4	3,3	135,4	136	38,6	38,2	335,85	350,0	79,92	83,28
Рязанский	23,1	23,1	23	23	261,6	298,8	201,8	202,1	463,79	467,52	456,79	460,52
Сапожковский	7,8	6,2	3,3	1,7	80,1	68,1	33,4	16,8	168,82	139,84	66,76	36,78
Сараевский	13,3	13,4	9	8,9	126,6	133,1	89,2	90,2	288,06	296,32	197,77	204,2
Сасовский	13,6	13,9	12,1	12,4	131,7	133,7	105	110	226	236,52	195,62	206,51
Скопинский	21,5	21,7	13,5	13,5	174,6	197,9	106	106,6	416,92	425,42	243,74	250,43
Спасский	20,1	20,2	14,2	14,2	170,3	177,2	122,1	122,1	392,26	417,3	269,79	294,65
Старожиловский	9,9	9,8	6,6	6,5	94,5	92,4	64,9	61,8	202,15	202,04	124,06	122,81
Ухоловский	6,2	6,2	2,7	2,7	62,6	68,3	26,9	32,2	117,54	127,69	30,75	37,54
Чучковский	6,1	6,4	3,3	3,6	56,6	60,4	29,3	33,5	140,01	135,08	63,46	61,41
Шацкий	16,2	16,3	10,3	10,3	163,6	164,1	92	92,1	376,08	390,31	232,12	245,87
Шиловский	19,9	19,3	8,1	7,8	185,4	189,6	77,5	83,2	501,24	500,2	204,19	204,61
<b>Итого</b>	<b>424,1</b>	<b>430,6</b>	<b>191,0</b>	<b>194,6</b>	<b>4283,4</b>	<b>4511,7</b>	<b>1809,4</b>	<b>1860,0</b>	<b>8995,64</b>	<b>9304,49</b>	<b>3855,99</b>	<b>3975,93</b>

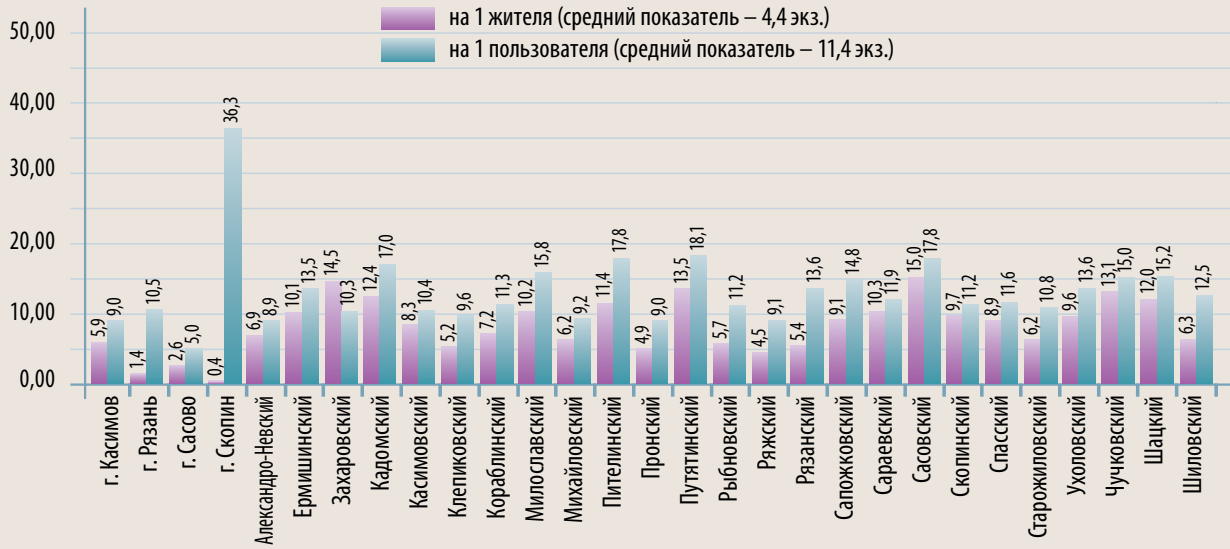
## Количество зарегистрированных пользователей (детей до 14 лет) в муниципальных библиотеках

Муниципальное образование	Число зарегистрированных пользователей всего, (тыс. чел.)		Выдано экземпляров, (тыс. экз.)	
	2016	2017	2016	2017
г. Касимов	9,50	10,00	171,91	177,83
г. Рязань	35,30	35,50	580,02	646,53
г. Сасово	5,60	5,50	115,39	109,53
г. Скопин	0,10	0,10	1,25	2,03
Александрово-Невский	2,20	2,00	63,56	63,02
Ермишинский	1,50	1,50	58,17	55,47
Захаровский	1,90	1,90	72,96	71,31
Кадомский	1,20	1,20	36,9	37,26
Касимовский	5,00	4,90	134,33	135,34
Клепиковский	3,70	3,70	91,78	90,24
Кораблинский	3,70	3,90	92,31	92,58
Милославский	2,10	2,10	63,55	63,7
Михайловский	5,70	6,00	165,7	174,81
Пителинский	1,20	1,10	38,18	40,33
Пронский	5,60	5,70	141,28	142,12
Путятинский	1,10	1,10	31,71	32,72
Рыбновский	5,70	5,80	166,08	169,58
Ряжский	3,20	3,20	97,45	98,18
Рязанский	6,90	7,00	214,11	215,86
Сапожковский	2,00	1,80	72,44	61,22
Сараевский	2,20	2,40	74,29	75,14
Сасовский	2,80	3,20	110,48	114,45
Скопинский	6,30	6,40	161,96	167,18
Спасский	4,50	4,50	129,19	129,84
Старожилковский	2,30	2,40	83,57	82,04
Ухоловский	1,50	1,40	36,18	36,47
Чучковский	1,60	1,70	65,12	62,92
Шацкий	3,40	3,40	98,15	97,98
Шиловский	7,60	7,30	203,25	206,99
<b>Итого</b>	<b>135,40</b>	<b>136,70</b>	<b>3371,27</b>	<b>3452,67</b>


## Охват населения обслуживанием в муниципальных библиотеках, %



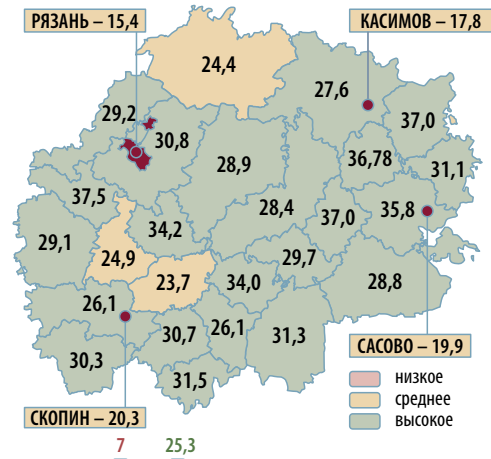
Книгообеспеченность на 1 жителя / пользователя муниципальных библиотек, экз.



Читаемость общая, экз.  
Средний показатель по области – 20,9 экз.



Читаемость детская, экз.  
Средний показатель по области – 25,3 экз.







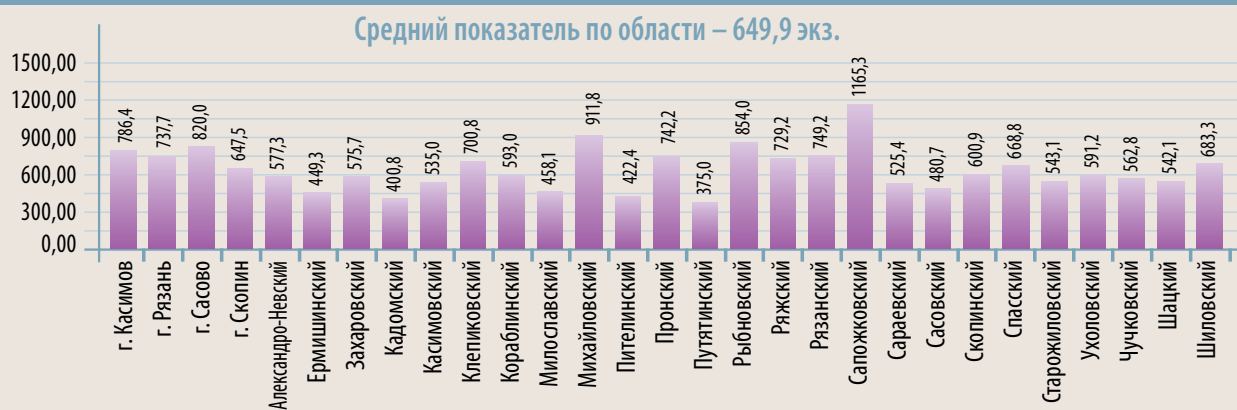
## Доля работников муниципальных библиотек, имеющих высшее и отраслевое высшее образование, %



## Среднее число жителей на одного работника муниципальных библиотек, чел.



## Среднемесячная книговыдача на одного работника муниципальных библиотек, экз.



## Среднемесячное количество посещений на одного работника муниципальных библиотек, чел.



# РЕЙТИНГИ

## Рейтинг муниципальных образований по библиотечной деятельности в 2017 году

Муниципальное образование	Рейтинг 2017	Баллы 2017	Рейтинг 2016	Баллы 2016	Доля библиотек, требующих капремонта и аварийных, (%)		Доля библиотек, подключенных к Интернет (не широкополосный), (%)		Доля автоматизированных библиотек, (%)		Ежегодное поступление библиотечного фонда на 1000 человек населения, (экз.)	
					значение	рейтинг	значение	рейтинг	значение	рейтинг	значение	рейтинг
г. Касимов	9	124	5	116	0	1	100	1	10,0	4	115,5	19
г. Рязань	4	111	8	124	44	9	100	1	40,0	1	31,8	28
г. Сасово	6	117	16	144	16,7	6	100	1	16,7	2	63,6	27
г. Скопин	6	117	26	192	0	1	100	1	0,0	19	17,6	29
Александровский	21	163	24	168	0	1	29,4	22	5,9	7	99,7	22
Ермишинский	19	161	19	156	0	1	47,1	11	5,9	7	378,0	3
Захаровский	3	106	1	88	0	1	72,2	3	5,6	8	247,8	6
Кадомский	17	158	20	157	0	1	46,2	12	7,7	6	262,6	5
Касимовский	16	144	20	157	0	1	62,2	6	2,7	16	234,9	7
Клепиковский	20	162	12	137	0	1	42,1	15	5,3	9	94,3	24
Кораблинский	25	178	22	162	0	1	29,6	21	3,7	11	86,2	25
Милославский	22	166	25	185	4,8	4	33,3	19	4,8	10	129,9	18
Михайловский	11	134	4	114	0	1	43,3	13	3,3	13	171,1	13
Пителинский	23	168	23	165	0	1	30,8	20	7,7	6	190,6	9
Пронский	2	97	2	104	0,0	1	55,6	8	11,1	3	145,5	16
Путятинский	26	180	25	185	0,0	1	29,4	22	5,9	7	150,3	15
Рыбновский	8	123	7	122	0	1	42,9	14	3,6	12	138,8	17
Ряжский	13	139	15	142	0	1	77,8	2	5,6	8	95,2	23
Рязанский	5	113	5	116	0,0	1	62,5	5	2,5	18	179,2	12
Сапожковский	1	80	3	112	16,7	6	100,0	1	16,7	2	2322,5	1
Сараевский	7	121	6	120	3,3	3	70	4	3,3	13	288,1	4
Сасовский	24	169	18	151	3	2	40,6	16	3,1	14	103,5	21
Скопинский	15	143	10	135	0	1	25,6	23	2,6	17	198,9	8
Спасский	16	144	14	141	3	2	37,5	17	3,1	14	85,1	26
Старожилковский	10	128	9	131	5,9	5	52,9	9	5,9	7	182,6	11
Ухоловский	23	168	13	138	18	7	18,2	24	9,1	5	108,0	20
Чучковский	12	135	11	136	23	8	62	7	7,7	6	648,0	2
Шацкий	18	159	21	158	0	1	35,3	18	2,9	15	183,8	10
Шиловский	14	142	17	147	0,0	1	50,0	10	2,9	15	157,6	14
<b>Среднее значение по региону</b>						<b>3,7</b>		<b>50,2</b>		<b>6,1</b>		<b>114</b>

\* Дата открытия библиотеки как структурного подразделения МБУК «Дворец культуры им. В.И. Ленина» 01.09.2015 г.

	Доля муниципального бюджета на комплектование библиотечного фонда, (%)		Укомплектованность библиотек необходимыми кадрами, (%)		Доля специалистов, имеющих высшее образование, (%)		Доля молодых специалистов, (%)		Охват населения библиотечным обслуживанием, (%)		Книгообеспеченность на 1 пользователя, (экз.)		Среднемесячное количество посещений на одного работника муниципальных библиотек, (чел.)		Среднемесячная книговыдача на одного работника муниципальных библиотек, (экз.)	
	значение	рейтинг	значение	рейтинг	значение	рейтинг	значение	рейтинг	значение	рейтинг	значение	рейтинг	значение	рейтинг	значение	рейтинг
	39,6	17	100,0	1	37,8	7	8,9	18	66,0	14	9,0	23	306,9	10	699,6	9
	68,9	5	99	2	51,0	1	8,9	18	13,7	27	10,5	17	597,5	1	1461,1	1
	49,5	13	100	1	38,7	5	19,4	4	51,4	22	5,0	25	345,7	6	818,8	5
	39,2	19	100	1	100,0	1	100,0	1	1,1	28	36,3	1	433,3	4	647,5	12
	24,0	26	100	1	37,9	6	10,3	15	77,4	8	9	24	283,3	12	533,6	19
	15,7	27	100	1	14,8	25	11,1	13	74,5	9	14	10	170,0	29	437,2	25
	68,7	6	100	1	34,6	10	15,4	7	140,9	1	10,3	19	194,9	24	530,9	20
	36,7	21	100	1	20,0	21	0,0	22	72,8	11	17,0	4	186,6	26	383,7	28
	30,7	22	100	1	22,1	18	16,2	6	79,8	6	10,4	18	235,7	21	519,2	22
	43,5	16	100	1	23,5	16	0,0	22	54,0	21	9,6	20	340,0	7	695,8	10
	3,4	28	88,9	8	35,0	8	10,0	16	63,6	17	11,3	14	272,9	14	578,6	15
	63,2	11	100	1	15,2	24	15,2	8	65,0	15	16	5	188,0	25	418,4	26
	75,1	3	100	1	3,6	28	10,7	14	67,6	13	9,2	21	302,5	11	872,0	3
	48,4	14	100	1	5,0	27	10,0	16	64,2	16	17,8	3	180,7	28	408,1	27
	83,2	1	100	1	31,7	11	24,4	1	54,6	20	9,0	23	381,9	5	721,2	7
	26,0	25	100	1	21,7	19	0,0	22	74,4	10	18	2	185,5	27	367,4	29
	70,7	4	84	10	34,8	9	13,0	11	50,8	23	11,2	15	446,9	3	847,0	4
	64,8	9	93,2	5	46,3	3	4,9	20	49,5	25	9,1	22	277,5	13	719,9	8
	58,8	12	85,7	9	38,9	4	22,2	3	39,6	26	13,6	9	331,6	8	736,9	6
	66,4	8	100	1	9,1	26	18,2	5	61,8	18	14,8	8	470,0	2	1096,3	2
	63,8	10	90,4	7	23,4	17	23,4	2	86,4	3	11,9	12	224,3	23	505,7	23
	30,2	24	100	1	19,5	22	4,9	20	84,6	5	17,8	3	248,6	17	470,6	24
	45,2	15	100	1	28,3	13	11,7	12	86,1	4	11,2	15	241,0	20	588,4	14
	77,9	2	100	1	25,0	14	8,8	19	77,4	8	11,6	13	272,8	15	625,0	13
	66,6	7	90,9	6	50,0	2	13,3	10	57,4	19	10,8	16	247,0	18	536,1	18
	30,4	23	100	1	21,1	20	0,0	22	70,5	12	13,6	9	314,4	9	549,7	16
	30,4	23	95	4	19,0	23	9,5	17	87,3	2	15	7	242,1	19	538,5	17
	38,8	20	97	3	24,6	15	3,1	21	78,8	7	15,2	6	225,7	22	522,3	21
	39,3	18	100	1	28,6	12	14,3	9	50,7	24	12,5	11	256,4	16	675,5	11
	<b>57,40</b>		<b>100</b>		<b>31,3</b>		<b>10,8</b>		<b>38,3</b>		<b>11,4</b>		<b>274,8</b>		<b>627,8</b>	

# МУЗЕИ

## I. РЕСУРСЫ И СОСТОЯНИЕ

Динамика количества муниципальных музеев



Доля зданий муниципальных музеев, требующих капремонта и аварийных, %



## Материально-техническая база муниципальных музеев, в целом

Муниципальное образование	Число учреждений, (ед.)		Число строений (ед.)		из них:			
					требующие капитального ремонта и реставрации, (ед.)		аварийные (ед.)	
	2016	2017	2016	2017	2016	2017	2016	2017
г. Касимов	1	1	2	2	0	0	0	0
г. Рязань	2	2	10	9	5	4	3	0
г. Сасово	1	1	3	3	0	0	0	0
г. Скопин	1	1	4	4	0	0	0	0
Александров-Невский	1	1	1	2	0	0	0	0
Захаровский	1	1	1	1	0	0	0	0
Касимовский	1	1	1	1	0	0	0	0
Кораблинский	1	1	1	1	1	1	0	0
Милославский	1	1	1	1	1	1	0	0
Михайловский	1	1	1	1	0	0	0	0
Пронский	1	1	1	1	0	0	0	0
Рыбновский	3	3	6	6	0	0	0	0
Ряжский	1	1	2	2	0	0	0	0
Сапожковский	1	1	1	1	0	0	0	0
Сараевский	1	1	1	1	1	1	0	0
Спасский	1	1	1	1	0	0	0	0
Шацкий	1	1	1	1	1	1	0	0
Шиловский	1	1	1	2	0	0	0	0
<b>Итого</b>	<b>21</b>	<b>21</b>	<b>39</b>	<b>40</b>	<b>9</b>	<b>8</b>	<b>3</b>	<b>0</b>

### Состояние информатизации муниципальных музеев

Муниципальное образование	Число музеев, имеющих персональные компьютеры, (ед.)		Число музейных предметов, внесенных в электронный каталог, (ед.)		из них, предметов имеющих цифровое изображение, (ед.)		из них, доступных в Интернет, (ед.)		Предоставление сведений в Госкаталог, (ед.)	
	2016	2017	2016	2017	2016	2017	2016	2017	2016	2017
г. Касимов	1	1	1776	2631	411	1266	240	480	240	480
г. Рязань	2	2	4409	4809	668	1068	668	1068	3066	3612
г. Сасово	1	1	300	904	300	904	300	904	300	904
г. Скопин	1	1	1880	2480	1300	1750	5	63	5	63
Александровский	1	1	0	0	0	0	0	0	130	240
Захаровский	1	1	0	0	0	0	0	0	52	127
Касимовский	1	1	200	650	200	650	200	650	200	650
Кораблинский	1	1	1742	2152	1742	2152	220	432	220	432
Милославский	1	1	0	0	0	0	0	0	50	100
Михайловский	1	1	420	2794	420	2794	0	2615	420	2615
Пронский	1	1	341	601	341	601	0	0	341	601
Рыбновский	3	3	0	0	0	0	0	0	418	934
Ряжский	1	1	2440	2710	2440	2710	700	972	700	972
Сапожковский	1	1	1785	2110	1785	2110	660	2110	660	2110
Сараевский	1	1	0	0	0	0	0	0	0	55
Спасский	1	1	2073	2606	1854	2317	0	0	1822	2317
Шацкий	1	1	1490	1790	1490	1790	1008	1305	1308	1608
Шиловский	1	1	215	215	178	178	0	178	153	353
<b>Итого</b>	<b>21</b>	<b>21</b>	<b>19071</b>	<b>26452</b>	<b>13129</b>	<b>20290</b>	<b>4001</b>	<b>10777</b>	<b>10085</b>	<b>18173</b>

Исполнение плана предоставления сведений в Государственный каталог Музейного фонда РФ муниципальными музеями, %



Доля предметов основных фондов муниципальных музеев, экспонированных в течение отчетного периода, %



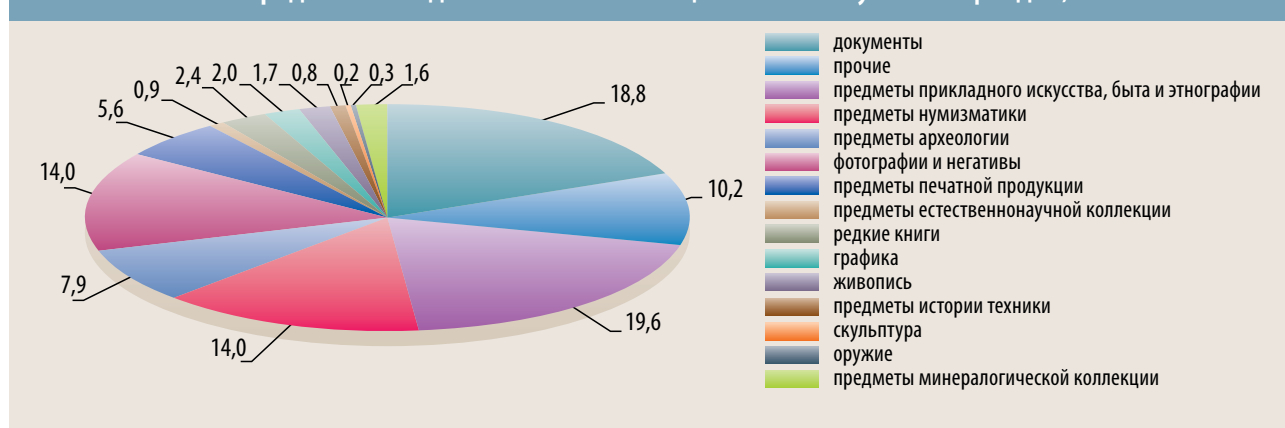
Число новых поступлений основного фонда муниципальных музеев, ед.



## Характеристика фондов муниципальных музеев

Муниципальное образование	Число предметов основного фонда, (ед.)		из них экспонировалось в течение отчетного периода, (ед.)		Число предметов основного фонда, требующих реставрации, (ед.)	
	2016	2017	2016	2017	2016	2017
г. Касимов	42377	42430	2996	3432	39	41
г. Рязань	10332	10344	2275	2209	389	389
г. Сасово	5795	5820	4636	4754	0	0
г. Скопин	6771	6990	3675	3807	0	0
Александровский	414	414	253	271	0	0
Захаровский	1521	1530	604	610	0	0
Касимовский	3163	3176	1185	1218	0	0
Кораблинский	4339	4491	1138	1171	0	0
Милославский	153	157	144	150	0	0
Михайловский	8866	9000	3025	3170	550	550
Пронский	2529	2573	1098	1098	17	17
Рыбновский	7226	7568	1848	2312	39	42
Рязжский	7701	7773	2850	2494	0	3
Сапожковский	3609	3609	2190	2195	0	0
Сараевский	447	491	366	425	0	0
Спасский	6292	6327	398	657	0	0
Шацкий	16277	16348	2272	2445	5	5
Шиловский	3862	3962	2728	2562	0	0
<b>Итого</b>	<b>131674</b>	<b>133003</b>	<b>33681</b>	<b>34980</b>	<b>1039</b>	<b>1047</b>

## Распределение видов экспонатов в общем объеме музейных фондов, %



## II. ОСНОВНАЯ ДЕЯТЕЛЬНОСТЬ

## НАУЧНО-ПРОСВЕТИТЕЛЬСКАЯ РАБОТА МУНИЦИПАЛЬНЫХ МУЗЕЕВ

Таблица 1

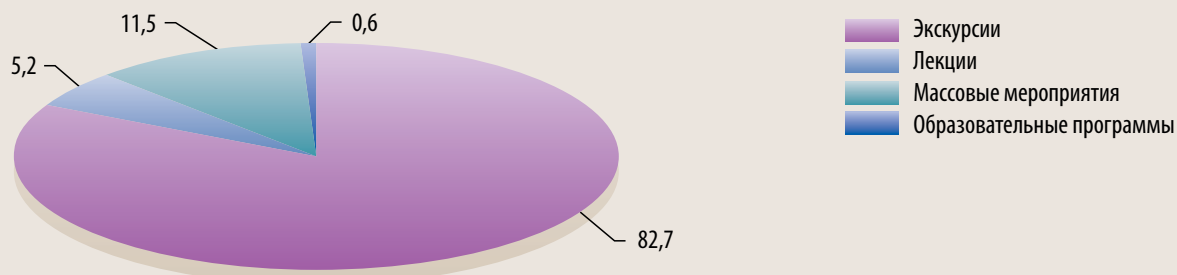
Муниципальное образование	Число посещений всего, (тыс.чел.)			Число экскурсий, (ед.)		Число экскурсионных посещений, (тыс.чел.)		Число индивидуальных посещений, (тыс.чел.)		Число массовых мероприятий, (ед.)		Число участников массовых мероприятий, (чел.)	
	2012	2016	2017	2016	2017	2016	2017	2016	2017	2016	2017	2016	2017
г. Касимов	22,0	29,2	28,1	863	677	8,9	7,5	20,3	20,6	4	4	7960	5317
г. Рязань	40,7	37,5	32,8	2001	2407	19,3	17,2	18,2	15,6	232	410	19486	25116
г. Сасово	12,1	12,4	12,4	1540	1540	10	10	2,4	2,4	67	67	4200	4450
г. Скопин	8,9	14,2	14,3	252	259	4,3	4,3	9,9	10	88	91	4357	4514
Александро-Невский	2,6	4,7	4,8	294	307	3,8	3,9	0,9	0,9	4	4	730	732
Захаровский	1,6	3,5	3,6	195	196	2,5	2,6	1	1	18	34	660	910
Касимовский	3,7	7,7	8,6	242	251	2,0	2,6	5,7	6	4	9	468	659
Кораблинский	1,7	3,2	2,6	152	76	2,0	2,1	1,2	0,5	74	92	1551	1800
Милославский	1,2	2,3	2,8	130	157	1,6	1,8	0,7	1	33	34	958	980
Михайловский	5,2	6,8	8,5	131	160	1,7	2,2	5,1	6	49	66	3550	6796
Пронский	2,9	3,4	3,4	103	112	1,1	1,3	2,3	2,1	12	15	594	690
Рыбновский	9,8	13	16,9	479	596	5,7	13	7,3	3,9	40	45	4447	6297
Ряжский	6,5	6,9	6,9	249	277	1,9	2,3	5	4,6	41	43	3203	3053
Сапожковский	4,2	4,5	4,7	226	227	2,8	2,9	1,8	1,8	13	13	1300	1300
Сараевский	1,0	2,7	2,9	177	182	1,5	1,5	1,2	1,4	30	38	705	1255
Спасский	3,8	5,1	5,3	133	111	2,0	2,1	3,1	3,2	95	83	1993	2349
Шацкий	7,5	8,8	8,4	281	300	3,2	3,8	5,6	4,6	32	33	3560	3589
Шиловский	6,0	8,3	8,7	400	425	5,7	6	2,6	2,7	40	65	6300	5880
<b>Итого</b>	<b>141,4</b>	<b>174,2</b>	<b>175,7</b>	<b>7848,0</b>	<b>8260,0</b>	<b>80,0</b>	<b>87,1</b>	<b>94,3</b>	<b>88,3</b>	<b>876</b>	<b>1146</b>	<b>66022</b>	<b>75687</b>

Таблица 2

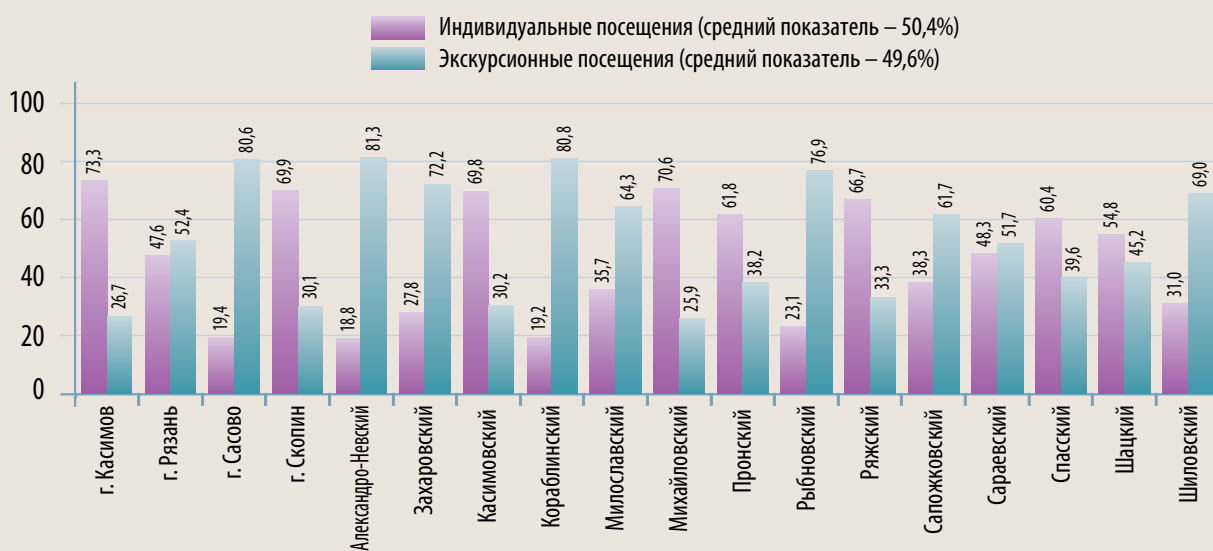
Муниципальное образование	Число лекций, (ед.)		Число слушателей лекций, (чел.)		Число образовательных программ, (ед.)		Число участников образовательных программ, (чел.)	
	2016	2017	2016	2017	2016	2017	2016	2017
г. Касимов	54	64	936	1225	5	5	2951	3480
г. Рязань	85	113	2911	3628	5	5	1632	2021
г. Сасово	52	53	1200	1280	10	10	1200	1300
г. Скопин	47	48	944	967	0	3	0	1300
Александро-Невский	0	0	0	0	0	0	0	0
Захаровский	14	14	180	185	1	1	14	15
Касимовский	12	15	322	389	5	5	1228	1102
Кораблинский	5	2	67	48	2	1	95	120
Милославский	0	0	0	0	0	0	0	0
Михайловский	26	49	503	786	2	2	2995	2995
Пронский	14	18	325	367	0	1	0	83
Рыбновский	24	37	288	578	4	4	1535	964
Ряжский	3	4	201	193	2	2	792	914
Сапожковский	7	7	300	300	4	4	200	200
Сараевский	6	7	146	154	1	1	30	40
Спасский	14	22	501	620	2	2	137	128
Шацкий	7	15	226	421	1	1	15	15
Шиловский	80	55	2100	1550	5	15	1800	2208
<b>Итого</b>	<b>450</b>	<b>523</b>	<b>11150</b>	<b>12691</b>	<b>49</b>	<b>62</b>	<b>14624</b>	<b>16885</b>



Распределение мероприятий муниципальных музеев по видам научно-просветительской работы, %



Доля индивидуальных и экскурсионных посещений муниципальных музеев, %



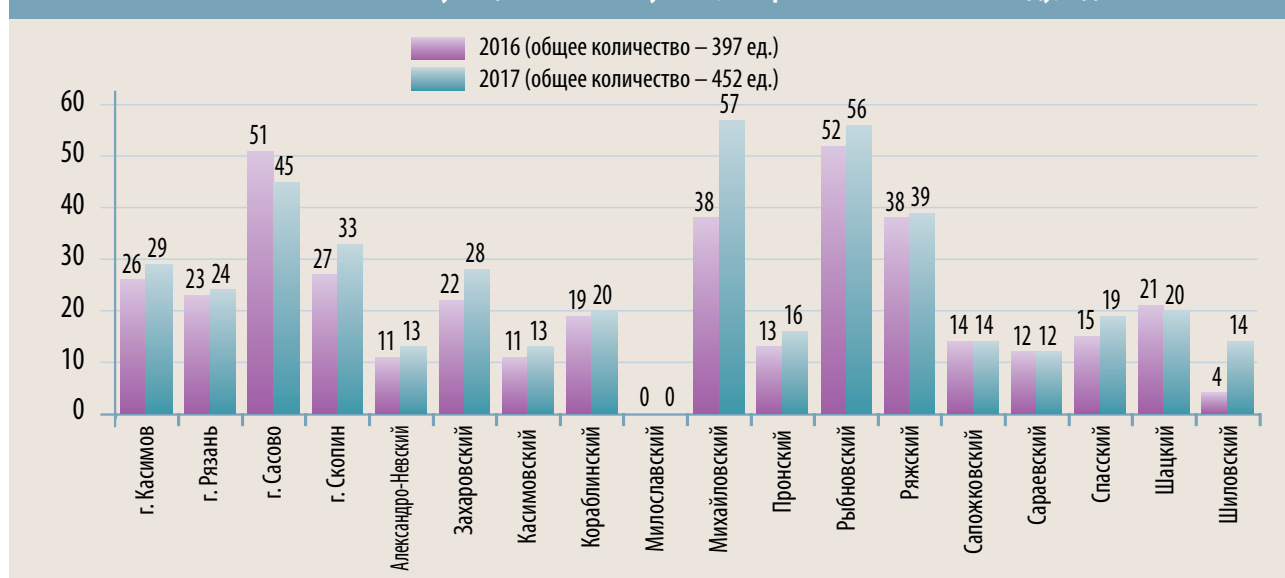
Среднее число посещений одной экскурсии в муниципальных музеях, чел.



## Выставочная деятельность муниципальных музеев

Муниципальное образование	Число выставок всего, (ед.)		из общего числа выставок			
			открыты в отчетном году, (ед.)		проведены вне музея, (ед.)	
	2016	2017	2016	2017	2016	2017
г. Касимов	30	31	26	29	5	7
г. Рязань	24	26	23	24	9	15
г. Сасово	65	65	51	45	3	3
г. Скопин	31	35	27	33	4	7
Александро-Невский	11	13	11	13	0	0
Захаровский	23	30	22	28	2	3
Касимовский	12	14	11	13	2	3
Кораблинский	21	20	19	20	3	4
Милославский	0	0	0	0	0	0
Михайловский	40	67	38	57	19	28
Пронский	16	16	13	16	3	3
Рыбновский	53	59	52	56	24	20
Ряжский	40	42	38	39	2	4
Сапожковский	14	14	14	14	3	2
Сараевский	14	14	12	12	3	3
Спасский	16	20	15	19	2	1
Шацкий	23	26	21	20	2	3
Шиловский	11	18	4	14	2	0
<b>Итого</b>	<b>444</b>	<b>510</b>	<b>397</b>	<b>452</b>	<b>88</b>	<b>106</b>

## Число выставок в муниципальных музеях, открытых в отчетном году, ед.

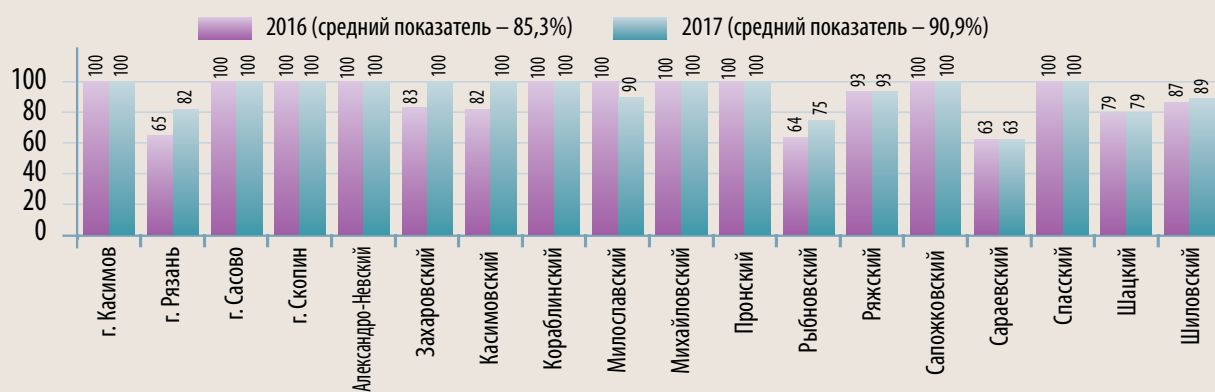


### III. КАДРЫ

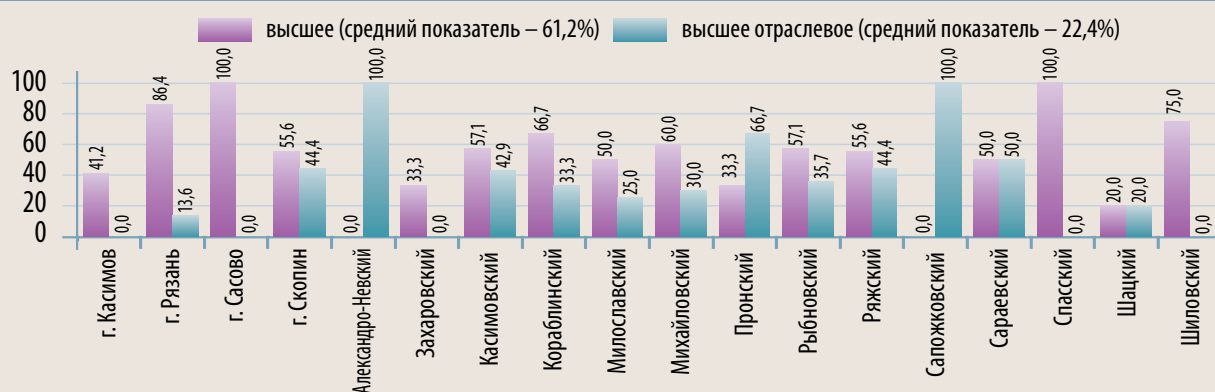
#### Персонал муниципальных музеев

Муниципальное образование	Общая численность работников музеев, (чел.)		Число штатных специалистов, (чел.)		из общего числа основной персонал, (чел.)		Количество работников, имеющих высшее образование, (чел.)		Количество работников, имеющих среднее образование, (чел.)	
	2016	2017	2016	2017	2016	2017	2016	2017	2016	2017
г. Касимов	44	41	40	39	24	17	20	7	0	0
г. Рязань	31	36	31	45	13	22	19	19	1	3
г. Сасово	24	24	24	24	9	5	5	5	4	0
г. Скопин	15	15	15	15	12	9	7	5	4	4
Александро-Невский	11	13	11	13	1	1	0	0	1	1
Захаровский	5	6	5	6	3	3	3	1	0	0
Касимовский	9	12	9	11,5	4	7	4	4	1	3
Кораблинский	8	8	8	8	3	3	2	2	1	1
Милославский	8	10	8	10	2	4	2	2	0	1
Михайловский	12	13	12	12	8	10	5	6	4	3
Пронский	8	8	8	8	3	3	2	1	1	2
Рыбновский	23	27	23	36	13	14	11	8	4	5
Ряжский	14	14	14	15	6	9	5	5	1	4
Сапожковский	3	3	3	3	1	1	1	0	1	1
Сараевский	5	5	5	8	2	2	1	1	1	1
Спасский	7	8	7	8	2	3	4	3	2	0
Шацкий	19	19	19	24	5	5	5	1	1	1
Шиловский	13	24	13	27	5	16	3	12	0	0
<b>Итого</b>	<b>259</b>	<b>286</b>	<b>255</b>	<b>313</b>	<b>116</b>	<b>134</b>	<b>99</b>	<b>82</b>	<b>27</b>	<b>30</b>

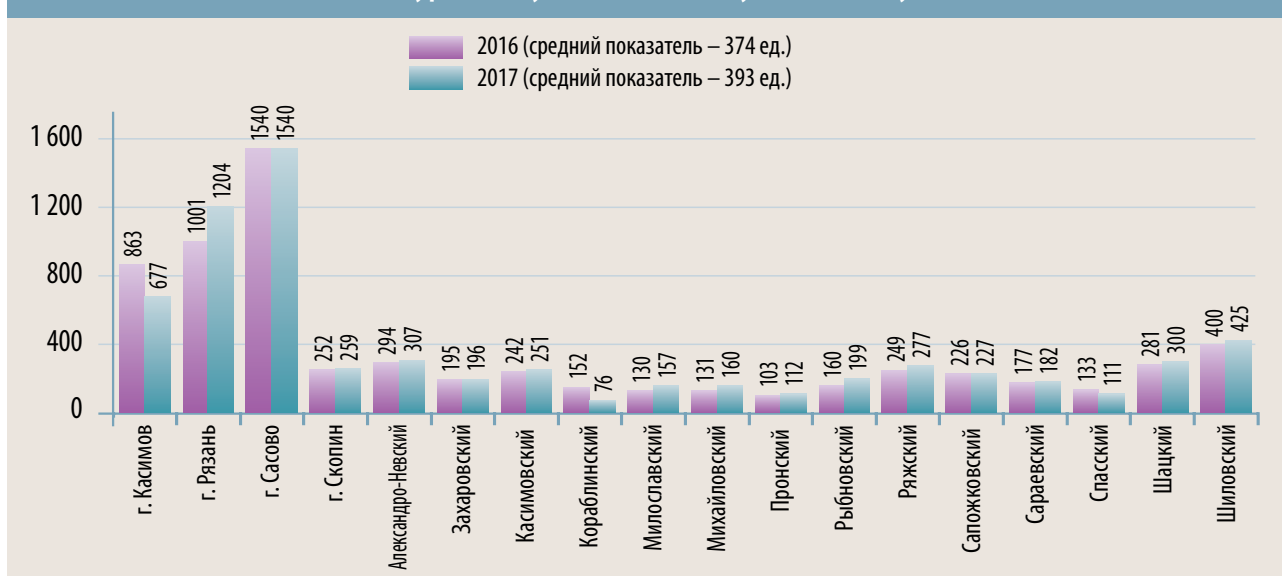
#### Укомплектованность муниципальных музеев необходимыми кадрами, %



#### Доля работников муниципальных музеев, имеющих высшее и высшее отраслевое образование, %



## Число экскурсий в муниципальных музеях (на 1 музей), ед.

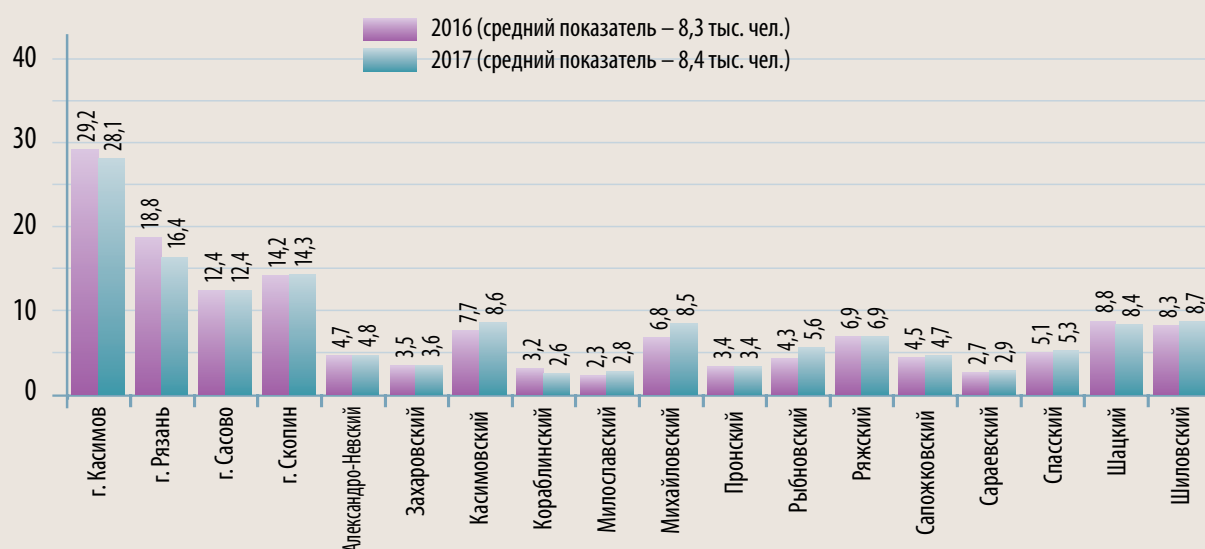


## РЕЙТИНГИ

## Рейтинг муниципальных образований по музейной деятельности в 2017 году

Муниципальное образование	Рейтинг 2017	Баллы 2017	Рейтинг 2016	Баллы 2016	Доля музеев, подключенных к Интернет, (%)		Доля работников муниципальных музеев, имеющих отраслевое высшее образование, (%)		Исполнение плана Доля молодых специалистов, (%)		Исполнение плана предоставления сведений в Государственный каталог Музейного фонда РФ муниципальными музеями, (%)	
					значение	рейтинг	значение	рейтинг	значение	рейтинг	значение	рейтинг
г. Касимов	3	51	1	38	100	1	6,3	10	53,1	1	100	1
г. Рязань	2	47	2	46	100	1	8,3	9	33,3	4	100	1
г. Сасово	1	43	3	51	100	1	18,2	8	45,5	3	100	1
г. Скопин	7	72	4	59	100	1	0,0	18	0,0	18	11,6	3
Александрово-Невский	15	103	15	128	0	18	28,0	7	8,0	11	100	1
Захаровский	9	76	12	96	100	1	33,3	6	33,3	4	39,0	2
Касимовский	12	84	10	85	100	1	0,0	18	16,7	7	100	1
Кораблинский	14	97	14	114	100	1	0,0	18	25,0	5	100	1
Милославский	16	115	17	162	0	18	0,0	18	50,0	2	100	1
Михайловский	6	64	12	96	100	1	0,0	18	69,2	1	100	1
Пронский	10	77	7	79	100	1	50,0	2	25,0	6	100	1
Рыбновский	11	80	5	74	100	1	6,3	10	12,5	9	100	1
Ряжский	8	74	6	75	100	1	55,6	1	11,1	10	100	1
Сапожковский	13	93	13	98	100	1	0,0	18	0,0	18	100	1
Сараевский	8	74	16	134	100	1	33,3	6	33,3	4	100	1
Спасский	9	76	9	82	100	1	37,5	5	50,0	2	100	1
Шацкий	5	61	11	95	100	1	42,9	3	14,3	8	100	1
Шиловский	4	54	8	81	100	1	38,9	4	16,7	7	100	1
<b>Среднее по региону</b>					<b>90,6</b>		<b>19,4</b>		<b>30,6</b>			

## Число посещений муниципальных музеев (на 1 музей), тыс. чел.

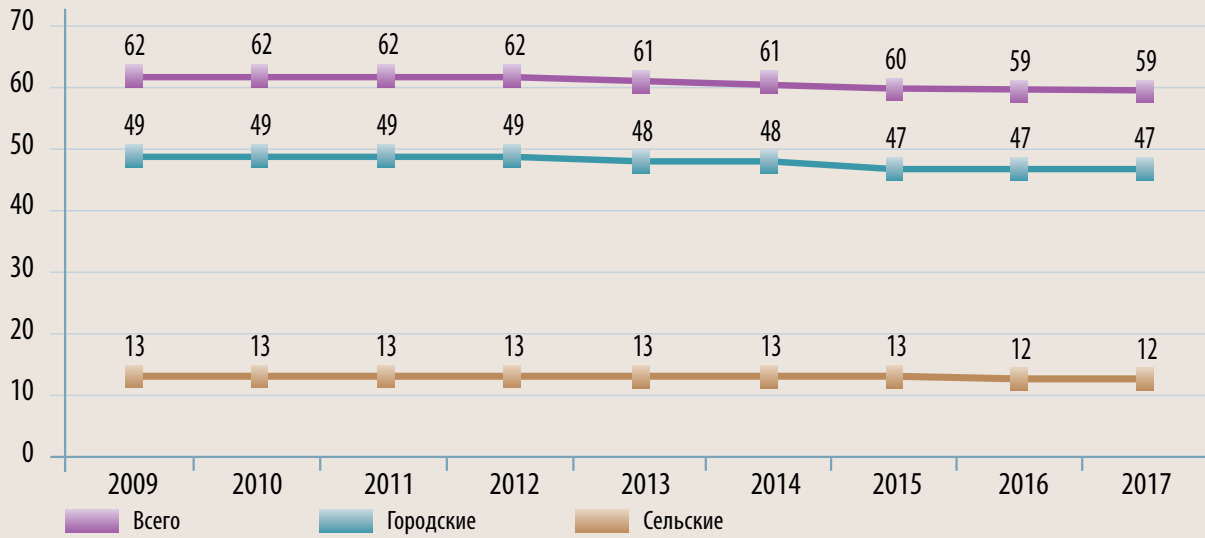


	Число посещений массовых мероприятий муниципальных музеев (на 1 музей), чел.		Доля экспонируемых предметов в течение года от основного числа музейных предметов, (%)		Доля выставок из общего числа выставок с привлечением других фондов, (%)		Доля выставок из общего числа выставок, проведенных вне музея, (%)		Число экскурсий в муниципальных музеях (на 1 музей), (ед.)		Число посещений муниципальных музеев (на 1 музей), (тыс. чел.)	
	значение	рейтинг	значение	рейтинг	значение	рейтинг	значение	рейтинг	значение	рейтинг	значение	рейтинг
	5317	4	8,1	18	32,3	8	22,6	4	677	3	28,1	1
	12558	1	21,4	15	19,2	11	57,7	1	1203,5	2	16,4	2
	4450	6	81,7	3	60,0	3	4,6	13	1540	1	12,4	4
	4514	5	54,5	7	60,0	3	20,0	6	259	8	14,3	3
	732	16	65,5	4	0,0	15	0,0	14	307	5	4,8	12
	910	15	39,9	9	60,0	3	10,0	10	196	12	3,6	14
	659	18	38,4	10	28,6	9	21,4	5	251	9	8,6	6
	1800	11	26,1	14	40,0	5	20,0	6	76	18	2,6	18
	980	14	95,5	1	0,0	15	0,0	14	157	15	2,8	17
	6796	2	35,2	11	32,8	7	41,8	2	160	14	8,5	7
	690	17	42,7	8	43,8	4	18,8	7	112	16	3,4	15
	2099	10	30,5	13	18,6	12	33,9	3	198,7	11	5,6	10
	3053	8	32,1	12	9,5	14	9,5	11	277	7	6,9	9
	1300	12	60,8	6	35,7	6	14,3	8	227	10	4,7	13
	1255	13	86,6	2	14,3	13	21,4	5	182	13	2,9	16
	2349	9	10,4	17	75,0	1	5,0	12	111	17	5,3	11
	3589	7	15,0	16	61,5	2	11,5	9	300	6	8,4	8
	5880	3	64,7	5	27,8	10	0,0	14	425	4	8,7	5
	<b>2806,2</b>		<b>26,3</b>		<b>37,6</b>		<b>20,8</b>		<b>6659,2</b>		<b>148,0</b>	


# УЧРЕЖДЕНИЯ ДОПОЛНИТЕЛЬНОГО ОБРАЗОВАНИЯ ДЕТЕЙ

## I. РЕСУРСЫ И СОСТОЯНИЕ

Динамика количества ДМШ / ДШИ

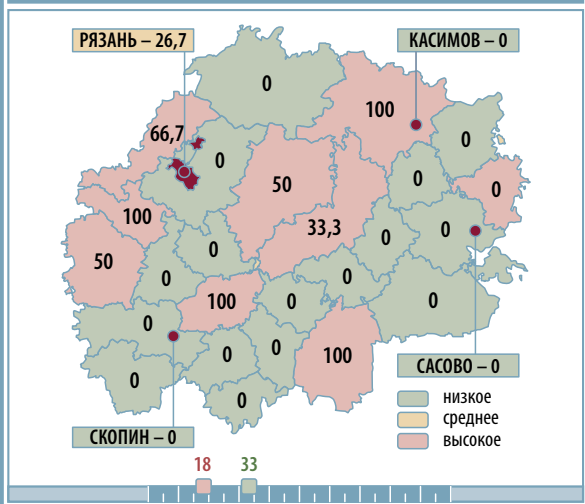


Распределение учреждений дополнительного образования детей в сфере искусств по типам, ед.

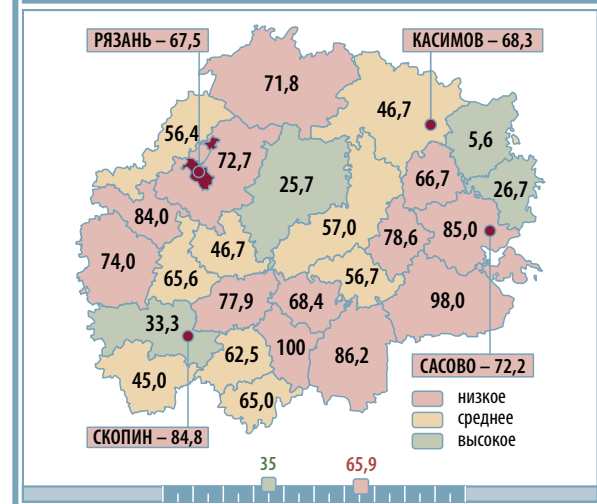


## МАТЕРИАЛЬНО-ТЕХНИЧЕСКАЯ БАЗА

Доля зданий ДМШ/ДШИ, требующих капремонта и аварийных, %  
Среднее значение: по региону – 23,8%, по России – 18%



Доля музыкальных инструментов в ДМШ/ДШИ, находящихся в эксплуатации по истечению срока полезного использования, %  
Среднее значение по региону – 65,9%



## Материально-техническая база ДМШ/ДШИ

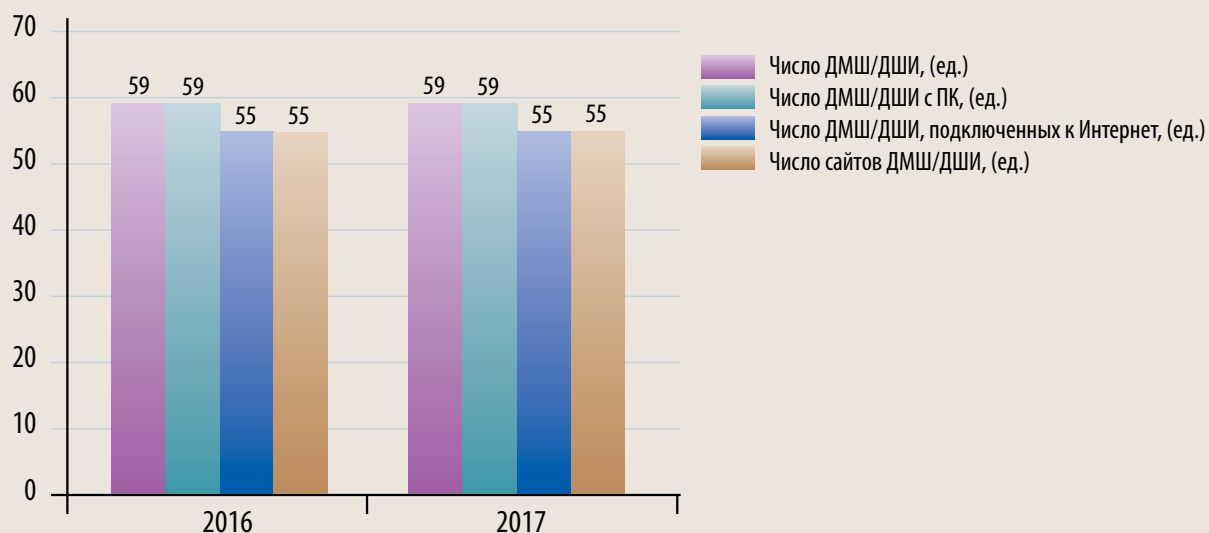
Муниципальное образование	Число ДМШ/ДШИ, (ед.)		Число зданий ДМШ/ДШИ, (ед.)		Число зданий ДМШ/ДШИ, требующих капитального ремонта, (ед.)		Число зданий ДМШ/ДШИ, находящихся в аварийном состоянии, (ед.)		Количество музыкальных инструментов в ДМШ/ДШИ, используемых при обучении по предпрофессиональным программам в области музыкального искусства			
									общее количество, находящихся в эксплуатации, (ед.)		из них: находящихся в эксплуатации по истечении срока полезного использования, (ед.)	
	2016	2017	2016	2017	2016	2017	2016	2017	2016	2017	2016	2017
г. Касимов	3	3	5	5	1	0	0	0	175	176	51	51
г. Рязань	12	12	13	15	5	4	0	0	1600	1704	1117	1200
г. Сасово	1	1	2	2	0	0	0	0	65	86	46	56
г. Скопин	5	5	5	5	0	0	0	0	186	105	132	80
Александровский	1	1	1	1	0	0	0	0	12	12	9	9
Ермишинский	1	1	1	1	0	0	0	0	108	54	6	3
Захаровский	1	1	1	1	1	1	0	0	13	18	9	13
Кадомский	1	1	1	1	0	1	0	0	33	30	23	8
Касимовский	1	1	1	1	1	1	0	0	58	45	14	21
Клепиковский	2	2	2	2	0	0	0	0	54	54	29	31
Кораблинский	2	2	2	2	2	2	0	0	126	109	84	69
Милославский	1	1	1	1	0	0	0	0	19	25	9	12
Михайловский	2	2	2	2	1	1	0	0	42	36	29	24
Пителинский	1	1	1	1	0	0	0	0	51	33	37	18
Пронский	2	2	2	2	0	0	0	0	188	189	123	122
Путятинский	1	1	1	1	1	0	0	0	25	24	6	4
Рыбновский	3	3	3	3	2	2	0	0	175	181	48	44
Ряжский	2	2	2	2	0	0	0	0	32	39	12	23
Рязанский	4	4	3	3	0	0	0	0	106	104	59	60
Сапожковский	1	1	1	1	0	0	0	0	17	16	15	11
Сараевский	1	1	1	1	1	1	0	0	10	14	8	9
Сасовский	1	1	0	2	0	0	0	0	3	3	3	3
Скопинский	1	1	0	0	0	0	0	0	3	4	2	2
Спасский	2	2	2	2	1	1	0	0	39	41	13	13
Старожилковский	1	1	1	0	0	0	0	0	35	40	28	28
Ухоловский	1	1	1	0	0	0	0	0	29	28	29	27
Чучковский	1	1	1	1	0	0	0	0	24	23	7	17
Щацкий	1	1	2	2	0	0	0	0	13	11	10	10
Шировский	3	3	3	3	0	1	0	0	118	143	86	102
<b>Итого</b>	<b>59</b>	<b>59</b>	<b>61</b>	<b>63</b>	<b>16</b>	<b>15</b>	<b>0</b>	<b>0</b>	<b>3359</b>	<b>3347</b>	<b>2044</b>	<b>2070</b>

Данные графы «Число зданий ДМШ/ДШИ, ед.» указаны в соответствии с количеством зданий, занимаемых учреждениями.

## Состояние информатизации ДМШ/ДШИ

Муниципальное образование	Число ДМШ/ДШИ, имеющих персональные компьютеры, (ед.)		из них, подключенных к Интернет, (ед.)		Число персональных компьютеров, (ед.)		Число ДМШ/ДШИ, имеющих сайт или Интернет-страницу, (ед.)	
	2016	2017	2016	2017	2016	2017	2016	2017
г. Касимов	3	3	3	3	14	14	3	3
г. Рязань	12	12	12	12	144	141	12	12
г. Сасово	1	1	1	1	4	4	1	1
г. Скопин	5	5	5	5	14	16	5	5
Александровский	1	1	1	0	2	2	1	1
Ермишинский	1	1	1	1	4	1	1	1
Захаровский	1	1	1	1	2	2	1	1
Кадомский	1	1	1	1	4	3	1	1
Касимовский	1	1	1	1	3	3	1	1
Клепиковский	2	2	2	2	6	8	2	2
Кораблинский	2	2	2	2	7	7	2	2
Милославский	1	1	1	1	2	2	1	1
Михайловский	2	2	1	2	3	3	2	2
Пителинский	1	1	1	1	2	2	0	0
Пронский	2	2	2	2	7	8	2	2
Путятинский	1	1	1	1	3	3	1	1
Рыбновский	3	3	3	3	12	12	3	3
Ряжский	2	2	2	2	7	6	2	2
Рязанский	4	4	4	4	25	26	4	4
Сапожковский	1	1	1	1	4	3	1	1
Сараевский	1	1	1	1	2	2	1	1
Сасовский	1	1	0	1	0	2	0	0
Скопинский	1	1	1	1	1	1	1	1
Спасский	2	2	1	1	6	5	1	1
Старожиловский	1	1	1	1	1	1	1	1
Ухоловский	1	1	1	1	1	1	1	1
Чучковский	1	1	1	1	3	3	1	1
Шацкий	2	2	1	1	4	2	1	1
Шиловский	2	2	2	2	18	21	2	2
<b>Итого</b>	<b>59</b>	<b>59</b>	<b>55</b>	<b>56</b>	<b>305</b>	<b>304</b>	<b>55</b>	<b>55</b>

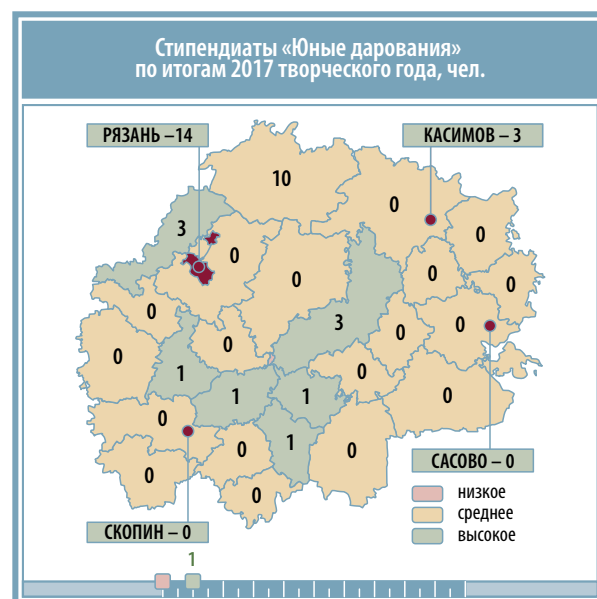
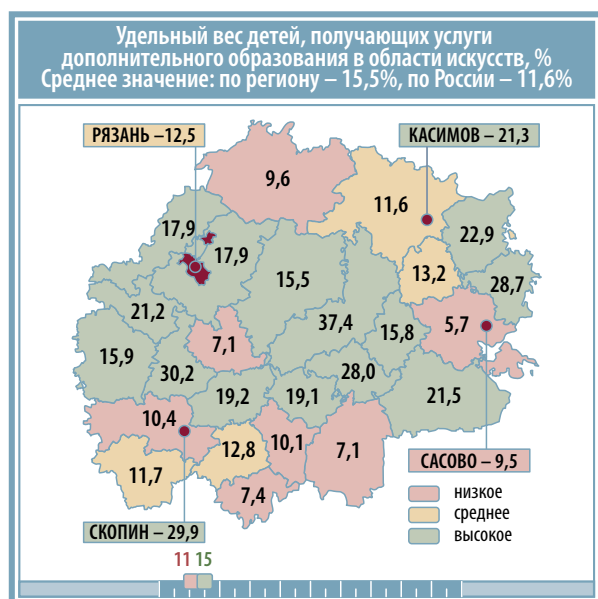
## Информатизация ДМШ/ДШИ



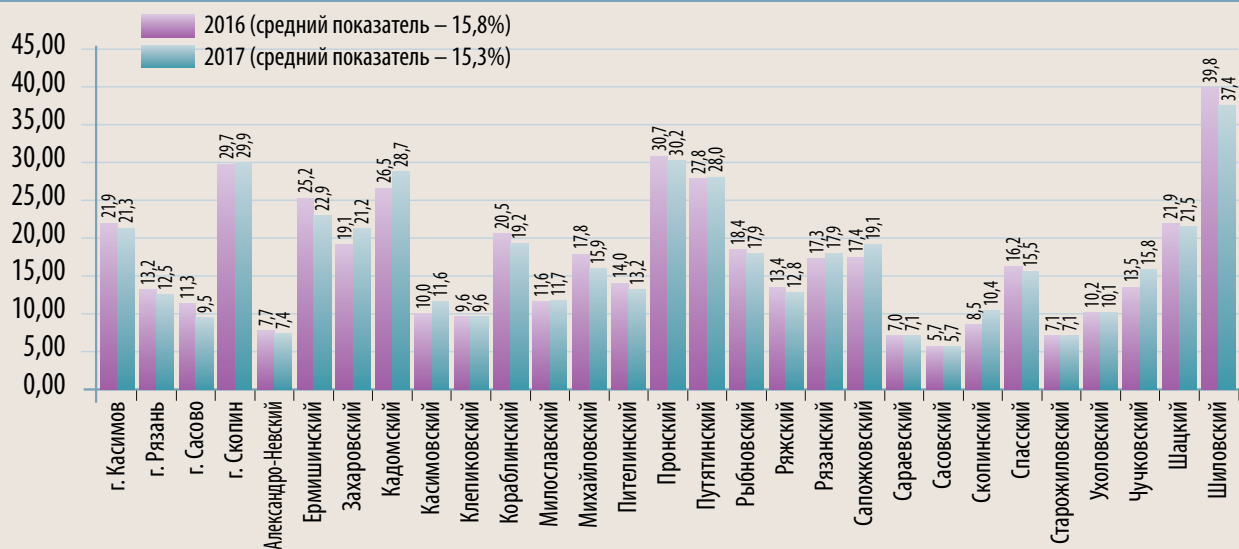


## II. ОСНОВНАЯ ДЕЯТЕЛЬНОСТЬ

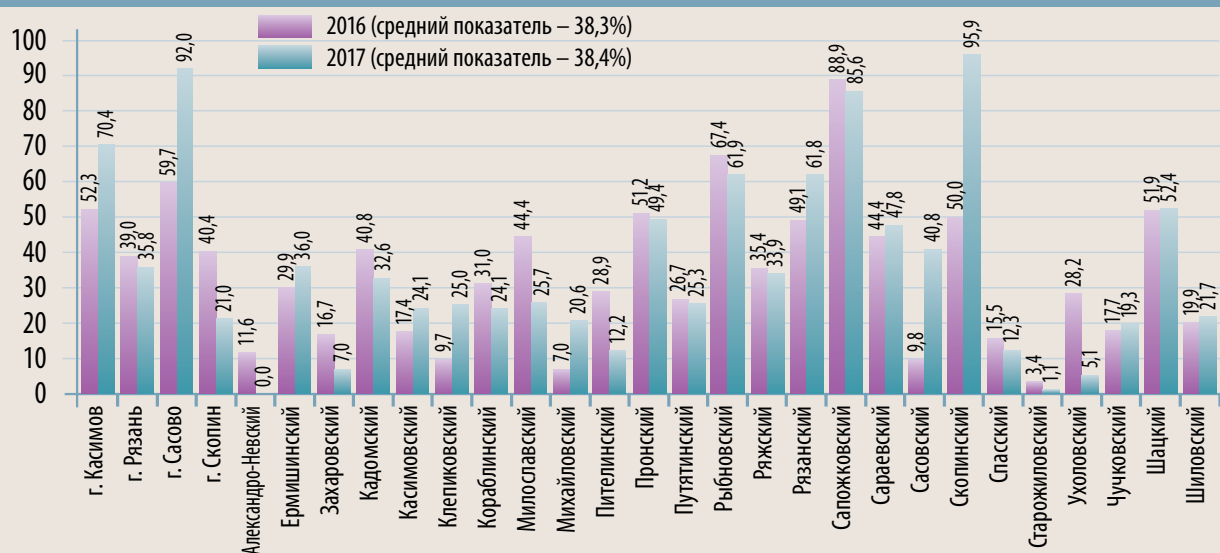
Учащиеся ДМШ/ДШИ						
Муниципальное образование	Количество учащихся на начало учебного года, (чел.)	из них:		Количество учащихся на начало учебного года, (чел.)	из них:	
		принято на первый год обучения, (чел.)	обучаются в выпускных классах, (чел.)		принято на первый год обучения, (чел.)	обучаются в выпускных классах, (чел.)
г. Касимов	732	108	43	726	131	112
г. Рязань	5815	1095	468	5825	1274	604
г. Сасово	295	41	30	250	75	27
г. Скопин	847	98	140	885	181	101
Александров-Невский	86	18	0	85	40	5
Ермишинский	157	15	19	139	51	0
Захаровский	144	12	37	157	51	1
Кадомский	130	23	21	144	58	13
Касимовский	190	32	2	220	34	14
Клепиковский	186	36	8	188	36	26
Кораблинский	316	44	58	299	58	45
Милославский	108	37	0	113	24	3
Михайловский	488	49	51	437	94	34
Пителинский	45	11	3	41	8	4
Пронский	795	120	64	802	155	49
Путятинский	150	42	30	150	22	5
Рыбновский	565	97	81	565	113	35
Ряжский	333	19	63	333	53	87
Рязанский	634	85	134	675	223	56
Сапожковский	135	24	15	146	54	12
Сараевский	90	8	7	90	21	5
Сасовский	51	4	5	49	12	9
Скопинский	120	20	38	146	48	8
Спасский	283	26	71	277	65	39
Старожилковский	89	6	19	90	19	6
Ухоловский	78	16	16	78	34	2
Чучковский	79	7	24	88	42	0
Шацкий	337	47	47	336	99	61
Шилковский	1076	125	303	1015	394	169
<b>Итого</b>	<b>14354</b>	<b>2265</b>	<b>1797</b>	<b>14349</b>	<b>3469</b>	<b>1532</b>



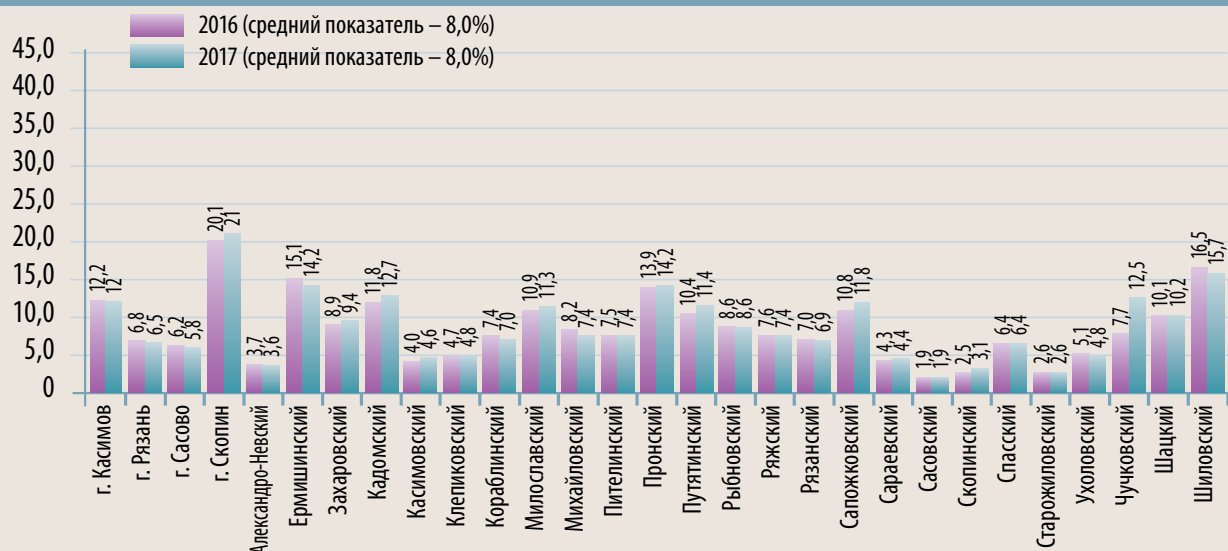
## Динамика охвата обучающихся, %



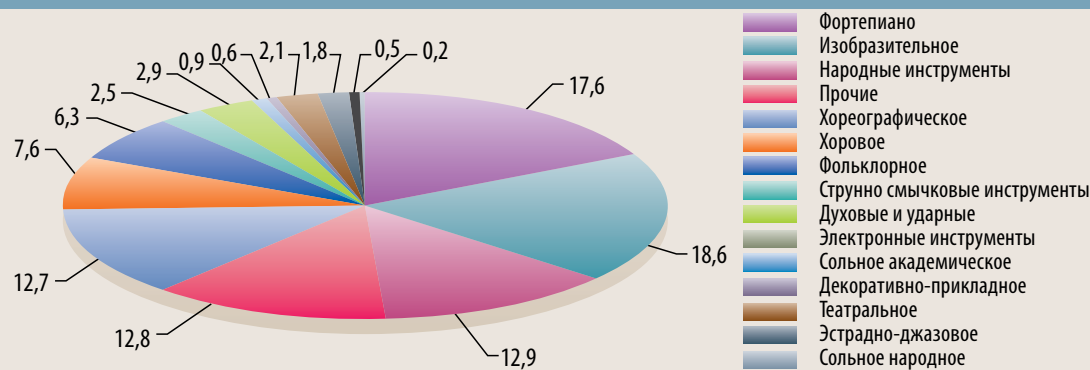
## Доля участников областных, всероссийских и международных конкурсно-фестивальных мероприятий, %



## Доля детей, привлекаемых к участию в творческих мероприятиях, до 8% от общего числа детей, %



Распределение учащихся ДМШ/ДШИ по отделениям, %



## III. КАДРЫ

## ПРЕПОДАВАТЕЛЬСКИЙ СОСТАВ

Таблица 1

Муниципальное образование	Средняя численность педагогических работников (система СВОД-СМАРТ), (чел.)		Число педагогических работников, (чел.)		Численность воспитанников в расчете на одного педагогического работника, (чел.)			
					Средняя численность педагогических работников по системе СВОД-СМАРТ		Число педагогических работников по форме 1-ДО	
	2016	2017	2016	2017	2016	2017	2016	2017
г. Касимов	47,00	47,00	51	51	15,5	15,4	14,4	14,2
г. Рязань	369,60	370,30	512	490	15,8	15,7	11,4	11,9
г. Сасово	13,10	14,00	16	15	22,5	17,9	18,4	16,7
г. Скопин	27,40	28,10	34	39	31	31,5	25,0	22,7
Александровский	4,20	5,00	7	8	20,5	17,0	12,2	10,6
Ермишинский	5,60	6,00	9	9	28	23,2	17,4	15,4
Захаровский	6,30	7,00	9	9	22,8	22,4	16,0	17,4
Кадомский	6,70	6,30	10	11	19,4	22,9	13,0	13,1
Касимовский	11,60	11,60	15	16	16,4	19,0	12,6	13,8
Клепиковский	13,60	12,80	16	17	14,5	14,7	11,6	11,1
Кораблинский	14,90	14,40	20	17	21,2	20,8	16,0	17,6
Милославский	3,00	3,80	5	9	36	29,7	21,6	12,6
Михайловский	12,50	13,80	16	16	39	31,7	13,0	27,3
Пителинский	3,00	3,00	5	5	15	13,7	13,0	8,2
Пронский	41,00	41,00	61	59	19,4	19,6	13,0	13,6
Путятинский	7,80	8,30	10	10	19,2	18,1	15,0	15,0
Рыбновский	27,00	27,40	47	46	21	20,6	12,0	12,3
Ряжский	15,00	14,60	17	16	22,2	22,8	19,5	20,8
Рязанский	25,90	31,10	48	51	24,5	21,7	13,2	13,2
Сапожковский	6,70	6,00	8	9	20,1	24,3	16,8	16,2
Сараевский	5,00	5,00	6	6	18	18,0	15,0	15,0
Сасовский	2,70	4,00	5	6	18,9	12,3	10,2	8,2
Скопинский	1,20	2,50	6	8	100	58,4	20,0	18,3
Спасский	13,60	12,70	19	18	20,8	21,8	14,8	15,4
Старожиловский	3,00	3,00	8	7	29,7	30,0	11,1	12,9
Ухоловский	7,00	7,00	7	6	11,1	11,1	11,1	13,0
Чучковский	2,00	2,00	6	7	39,5	44,0	13,2	12,6
Шацкий	9,30	9,50	13	11	36,2	35,4	26,0	30,5
Шиловский	28,70	28,20	40	36	37,5	36,0	27,0	28,2
<b>Итого</b>	<b>734,40</b>	<b>745,40</b>	<b>1026</b>	<b>1008</b>	<b>19,5</b>	<b>19,3</b>	<b>14,0</b>	<b>14,2</b>

Таблица 2

Муниципальное образование	Число преподавателей с высшим образованием, (чел.)		из них, имеющих высшее педагогическое образование, (чел.)		Число преподавателей ДМШ/ДШИ, имеющих высшую квалификационную категорию, (чел.)		Число преподавателей ДМШ/ДШИ, имеющих первую квалификационную категорию, (чел.)		Число преподавателей ДМШ/ДШИ, прошедших повышение квалификации и (или) профессиональную переподготовку за календарный год (январь–декабрь), (чел.)	
	2016	2017	2016	2017	2016	2017	2016	2017	2016	2017
г. Касимов	20	20	19	16	20	21	19	20	10	14
г. Рязань	348	347	304	297	234	237	117	102	114	159
г. Сасово	8	7	6	6	4	4	9	10	2	2
г. Скопин	17	20	17	20	13	15	11	10	14	5
Александров-Невский	3	4	2	2	0	0	2	3	2	2
Ермишинский	6	5	5	5	1	2	2	2	3	1
Захаровский	5	5	3	3	3	3	4	4	4	2
Кадомский	10	11	10	8	2	4	5	4	1	0
Касимовский	7	8	7	8	3	3	8	9	2	5
Клепиковский	4	5	2	2	0	0	1	1	6	1
Кораблинский	8	8	5	5	7	9	9	7	4	8
Милославский	2	2	2	2	0	0	2	1	1	1
Михайловский	8	8	7	7	2	2	8	8	5	8
Пителинский	3	3	1	1	0	0	0	0	1	4
Пронский	29	28	29	28	24	24	11	11	9	10
Путятинский	6	6	4	4	3	4	5	2	2	3
Рыбновский	30	32	26	29	15	16	19	19	5	10
Ряжский	12	11	7	9	3	2	11	10	3	4
Рязанский	27	33	24	29	15	18	11	11	10	16
Сапожковский	6	6	2	3	1	2	5	6	2	0
Сараевский	3	3	3	3	1	1	2	2	3	0
Сасовский	3	4	3	4	1	1	3	4	0	0
Скопинский	3	5	3	5	1	0	2	4	4	1
Спасский	9	8	9	8	2	2	6	6	12	0
Старожиловский	7	7	7	7	1	1	1	1	3	0
Ухоловский	2	2	2	2	5	5	2	1	7	0
Чучковский	2	2	2	2	3	2	3	3	6	2
Шацкий	4	4	0	0	3	3	5	4	7	3
Шиловский	28	24	24	20	13	12	23	21	20	25
<b>Итого</b>	<b>620</b>	<b>628</b>	<b>535</b>	<b>535</b>	<b>380</b>	<b>393</b>	<b>306</b>	<b>286</b>	<b>262</b>	<b>286</b>

Распределение численности специалистов по стажу, чел.

Муниципальное образование	Стаж									
	менее 2 лет		от 2 до 5 лет		от 5 до 10 лет		от 10 до 20 лет		20 лет и более	
	2016	2017	2016	2017	2016	2017	2016	2017	2016	2017
г. Касимов	2	2	4	5	2	2	7	7	36	35
г. Рязань	28	16	34	35	41	37	103	100	306	302
г. Сасово	0	0	2	1	2	2	6	5	6	7
г. Скопин	1	2	5	3	2	4	7	10	19	20
Александровский	1	1	1	3	1	1	2	2	2	1
Ермишинский	0	0	0	2	2	3	1	0	6	4
Захаровский	0	0	0	0	0	0	4	3	5	6
Кадомский	0	0	1	0	0	1	4	0	5	10
Касимовский	2	0	0	2	1	1	8	8	4	5
Клепиковский	0	0	0	0	0	0	1	3	15	14
Кораблинский	0	0	1	0	1	2	2	3	16	12
Милославский	0	0	2	4	0	0	1	3	2	2
Михайловский	2	2	1	1	0	0	4	4	9	9
Пителинский	0	0	0	0	2	1	0	1	3	3
Пронский	4	2	6	7	4	4	16	17	31	29
Путятинский	1	1	0	0	0	0	2	1	7	8
Рыбновский	3	0	4	3	5	5	16	13	19	25
Рязжский	0	1	3	2	3	3	4	2	7	8
Рязанский	8	9	3	0	6	8	7	6	24	28
Сапожковский	0	1	1	2	3	3	3	2	1	1
Сараевский	0	0	0	0	2	2	1	1	3	3
Сасовский	0	0	0	0	1	0	0	2	4	4
Скопинский	0	1	1	1	2	2	1	2	2	2
Спасский	0	1	0	0	0	0	3	0	16	17
Старожиловский	0	0	0	0	0	0	1	1	7	6
Ухоловский	0	0	0	0	0	0	2	0	5	6
Чучковский	0	1	0	0	0	0	1	1	5	5
Шацкий	0	0	1	0	3	3	1	1	8	7
Шиловский	2	1	1	0	1	2	6	6	30	27
<b>Итого</b>	<b>54</b>	<b>41</b>	<b>71</b>	<b>71</b>	<b>84</b>	<b>86</b>	<b>214</b>	<b>204</b>	<b>603</b>	<b>606</b>

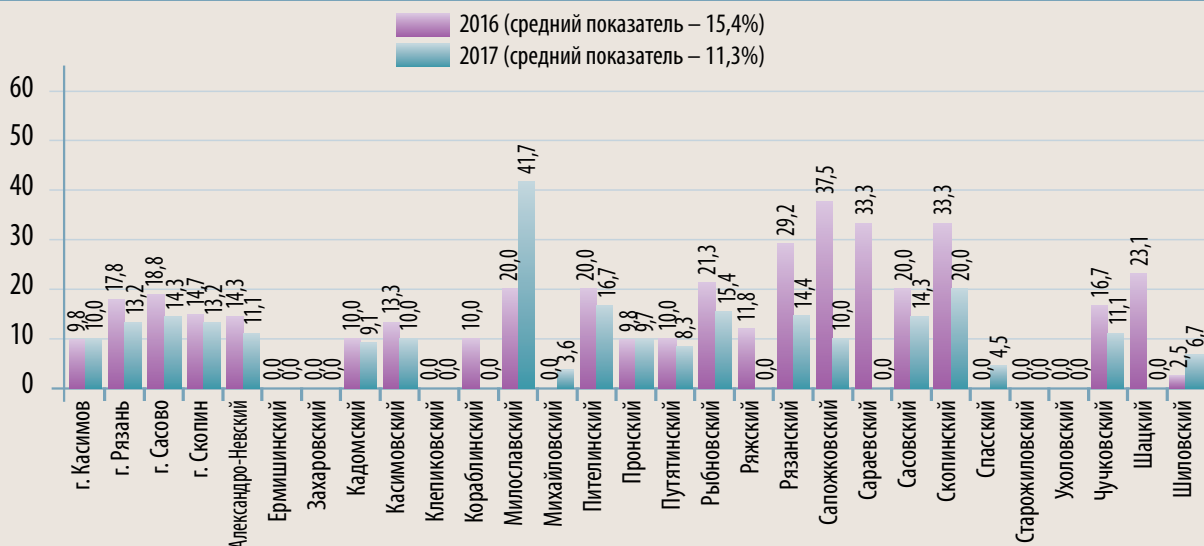
## Распределение численности специалистов по возрасту, чел.

Муниципальное образование	Возраст							
	моложе 25 лет		25–35 лет		35 лет и старше		из них пенсионеры	
	2016	2017	2016	2017	2016	2017	2016	2017
г. Касимов	0	0	4	5	47	46	29	28
г. Рязань	44	34	84	83	384	373	186	175
г. Сасово	0	0	5	3	11	12	5	5
г. Скопин	2	3	5	3	27	33	13	16
Александров-Невский	0	0	5	6	2	2	2	1
Ермишинский	0	0	2	1	7	8	0	0
Захаровский	0	0	1	1	8	8	3	4
Кадомский	1	0	0	1	9	10	2	2
Касимовский	2	2	3	4	10	10	3	4
Клепиковский	0	0	0	0	16	17	6	9
Кораблинский	0	0	2	0	18	17	8	8
Милославский	1	2	1	3	3	4	1	1
Михайловский	1	1	0	0	15	15	8	8
Пителинский	1	0	1	2	3	3	0	0
Пронский	4	3	5	5	52	52	14	14
Путятинский	1	1	0	0	9	9	4	4
Рыбновский	5	2	10	9	32	35	12	13
Ряжский	0	0	2	1	15	15	7	9
Рязанский	10	11	6	5	32	35	13	17
Сапожковский	0	1	5	5	3	3	1	1
Сараевский	0	0	2	2	4	4	1	2
Сасовский	0	0	1	1	4	5	1	1
Скопинский	0	0	2	2	4	6	0	1
Спасский	0	1	0	0	19	17	9	7
Старожиловский	0	0	0	0	8	7	3	4
Ухоловский	0	0	2	0	5	6	4	3
Чучковский	0	1	1	1	5	5	3	2
Шацкий	1	0	2	2	10	9	7	6
Шиловский	0	0	4	1	36	35	15	16
<b>Итого</b>	<b>73</b>	<b>62</b>	<b>155</b>	<b>146</b>	<b>798</b>	<b>801</b>	<b>360</b>	<b>361</b>

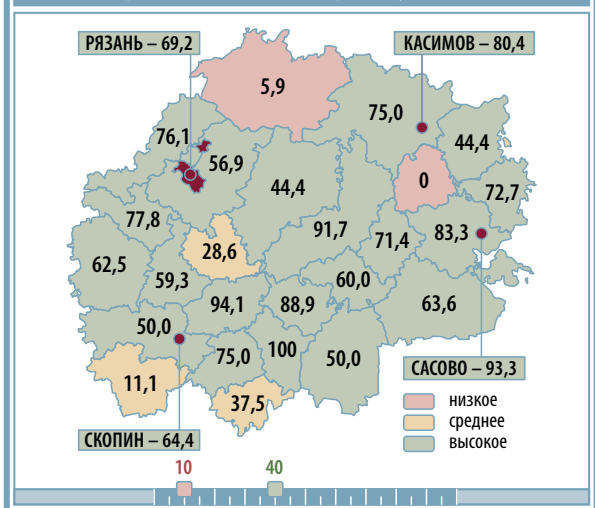
### Доля преподавателей ДМШ/ДШИ, имеющих высшее и отраслевое высшее образование, %



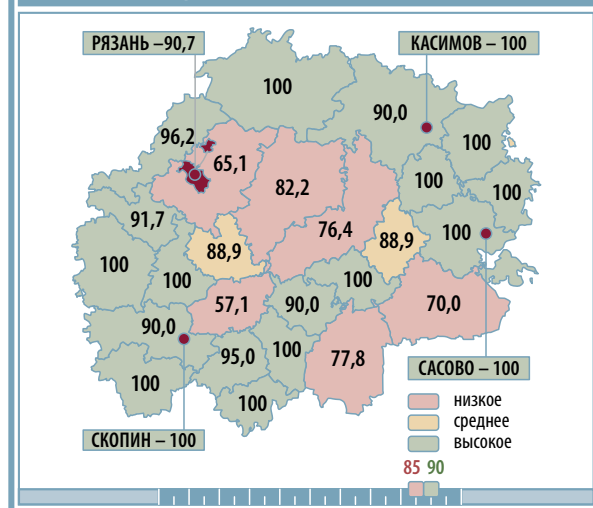
### Доля преподавателей ДМШ/ДШИ в возрасте до 30 лет, %



### Доля преподавателей ДМШ/ДШИ, имеющих высшую и первую квалификационную категорию, % средний показатель по региону – 67,4%



### Укомплектованность необходимыми кадрами в ДМШ/ДШИ, % Средний показатель – 90,1%



# РЕЙТИНГИ

## Рейтинг муниципальных образований по деятельности учреждений дополнительного образования детей в 2017 году

Муниципальное образование	Рейтинг 2017	Баллы 2017	Рейтинг 2016	Баллы 2016	Доля зданий ДМШ/ДШИ, требующих капремонта и аварийных, (%)		Доля музыкальных инструментов в ДМШ/ДШИ, находящихся в эксплуатации по истечению срока полезного использования, (%)		Доля преподавателей ДМШ/ДШИ в возрасте до 35 лет, (%)		Доля преподавателей ДМШ/ДШИ, имеющих отраслевое высшее образование, (%)	
					значение	рейтинг	значение	рейтинг	значение	рейтинг	значение	рейтинг
г.Касимов	5	92	5	102	0	1	68,3	15	9,8	18	39	17
г.Рязань	6	96	4	100	26,7	2	67,5	14	23,9	10	70,8	3
г.Сасово	10	152	14	150	0	1	72,2	18	20,0	11	47	15
г.Скопин	9	140	3	80	0	1	84,8	24	15,4	14	51,3	11
Александров-Невский	16	165	25	203	0	1	65,0	11	75,0	1	50,0	12
Ермишинский	13	161	11	128	0	1	5,6	1	11,1	16	55,6	10
Захаровский	19	174	18	160	100	6	84,0	23	11,1	16	55,6	10
Кадомский	7	128	6	105	100	6	26,7	3	9,1	19	100	1
Касимовский	18	172	19	165	100	6	46,7	6	37,5	5	50,0	12
Клепиковский	27	222	26	215	0	1	71,8	17	0,0	23	29,4	20
Кораблинский	14	162	7	108	100	6	77,9	21	0,0	23	47,1	14
Милославский	15	164	15	151	0	1	45,0	5	55,6	3	22	22
Михайловский	23	196	21	179	50	4	74,0	20	6,3	20	50,0	12
Пителинский	20	176	13	148	0	1	66,7	13	40,0	4	60	9
Пронский	3	87	2	74	0	1	65,6	12	11,9	15	47,5	13
Путятинский	17	171	8	112	0	1	56,7	8	10,0	17	60,0	9
Рыбновский	2	84	1	67	66,7	5	56,4	7	23,9	10	69,6	4
Ряжский	11	153	12	141	0	1	62,5	10	6,3	20	68,8	5
Рязанский	8	135	9	119	0	1	72,7	19	31,4	7	65	7
Сапожковский	1	73	5	102	0	1	68,4	16	66,7	2	66,7	6
Сараевский	26	216	24	192	100	6	86,2	26	33,3	6	50,0	12
Сасовский	24	202	25	203	0	1	85,0	25	16,7	13	67	6
Скопинский	22	180	20	174	0	1	33,3	4	25,0	9	63	8
Спасский	21	177	23	186	50	4	25,7	2	5,6	21	44	16
Старожиловский	26	216	27	219	0	1	46,7	6	0,0	23	85,7	2
Ухоловский	25	215	22	184	0	1	100,0	28	0,0	23	33,3	19
Чучковский	23	196	17	157	0	1	78,6	22	28,6	8	28,6	21
Шацкий	12	154	16	154	0	1	98,0	27	18,2	12	36,4	18
Шиловский	4	91	10	127	33	3	57,0	9	2,8	22	66,7	6
<b>Среднее по региону</b>					<b>23,8</b>		<b>65,9</b>		<b>20,5</b>		<b>62,2</b>	

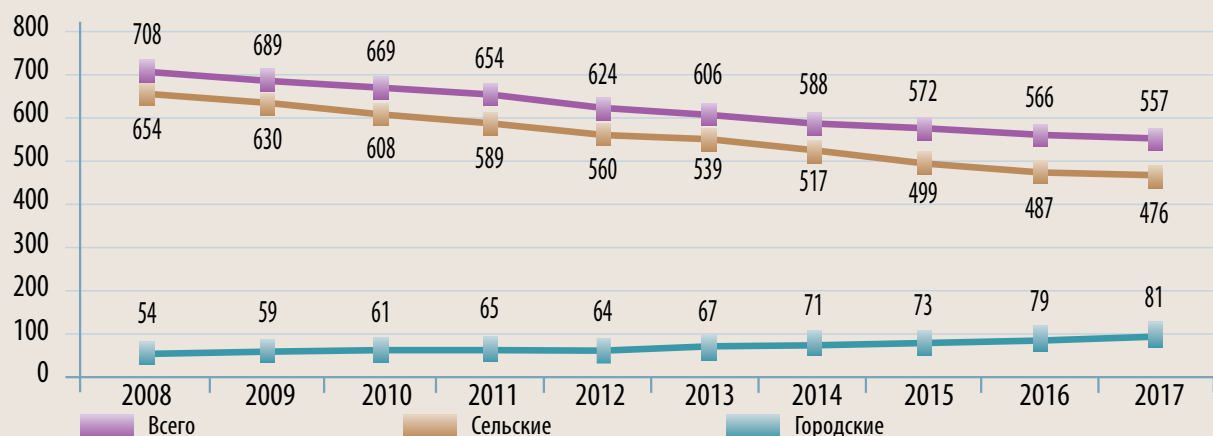


	Доля преподавателей ДМШ/ДШИ, имеющих высшую и первую квалификационную категорию, (%)		Доля обучающихся по пред- профессиональным программам от общего количества учащихся, (%)		Доля участников областных, всероссийских и международных конкурсно- фестивальных мероприятий, (%)		Доля детей, охваченных программами дополнительного образования в области искусств в общей численности детей 1–9 классов, (%)		Доля детей, привлекаемых к участию в творческих мероприятиях, до 8% от общего числа детей (%)		Стипендиаты «Юные дарования» по итогам 2017 творческого года, (чел.)		Реализация пред- профессиональных программ (не менее трех программ)		Количество выпускников ДШИ, поступивших в 2017 году в СПО (чел)	
	значение	рейтинг	значение	рейтинг	значение	рейтинг	значение	рейтинг	значение	рейтинг	значение	рейтинг	значение	рейтинг	значение	рейтинг
	80,4	7	79,3	6	70,4	4	21,3	8	12,0	6	3	2	6	4	2	4
	69,2	13	79,7	5	35,8	12	12,5	18	6,5	16	14	1	9	1	48	1
	93,3	3	38,8	20	92,0	2	9,5	24	5,8	18	0	29	4	6	1	5
	64,1	14	52,0	14	21,0	20	29,9	3	21,0	1	0	29	6	4	1	5
	37,5	22	88,2	2	0,0	28	7,4	25	3,6	22	0	29	3	7	1	5
	44,4	21	23,7	28	36,0	11	22,9	6	14,2	3	0	29	4	6	0	29
	77,8	8	21,0	29	7,0	25	21,2	9	9,4	11	0	29	5	5	3	3
	72,7	11	81,3	3	32,6	14	28,7	4	12,7	4	0	29	5	5	0	29
	75,0	10	59,5	11	24,1	18	11,6	20	4,6	20	0	29	4	6	0	29
	5,9	25	59,0	12	25,0	17	9,6	23	4,8	19	0	29	3	7	0	29
	94,1	2	50,5	16	24,1	18	19,2	10	7,0	14	1	3	4	6	0	29
	11,1	24	93,8	1	25,7	15	11,7	19	11,3	9	0	29	3	7	0	29
	62,5	16	54,5	13	20,6	21	15,9	13	7,4	13	0	29	4	6	0	29
	0,0	26	80,5	4	12,2	24	13,2	16	7,4	13	0	29	2	8	0	29
	59,3	18	63,5	8	49,4	8	30,2	2	14,2	3	1	3	9	1	3	3
	60,0	17	30,7	24	25,3	16	28,0	5	11,4	8	0	29	2	8	0	29
	76,1	9	59,8	10	61,9	5	17,9	12	8,6	12	3	2	7	3	1	5
	75,0	10	26,1	26	33,9	13	12,8	17	7,4	13	0	29	4	6	3	3
	56,9	19	51,6	15	61,8	6	17,9	12	6,9	15	0	29	8	2	3	3
	88,9	5	65,1	7	85,6	3	19,1	11	11,8	7	1	3	3	7	1	5
	50,0	20	32,2	23	47,8	9	7,1	26	4,4	21	0	29	1	9	0	29
	83,3	6	34,7	22	40,8	10	5,7	27	1,9	25	0	29	1	9	0	29
	50,0	20	26,0	27	95,9	1	10,4	21	3,1	23	0	29	2	8	0	29
	44,4	21	38,6	21	12,3	23	15,5	15	6,4	17	0	29	4	6	4	2
	28,6	23	50,0	17	1,1	27	7,1	26	2,6	24	0	29	1	9	0	29
	100,0	1	61,5	9	5,1	26	10,1	22	4,8	19	0	29	1	9	0	29
	71,4	12	29,5	25	19,3	22	15,8	14	12,5	5	0	29	2	8	0	29
	63,6	15	47,3	18	52,4	7	21,5	7	10,2	10	0	29	5	5	1	5
	91,7	4	39,4	19	21,7	19	37,4	1	15,7	2	3	2	9	1	3	3
	67,4		63,4		38,4		15,3		8		26				75	

# КУЛЬТУРНО-ДОСУГОВЫЕ УЧРЕЖДЕНИЯ

## I. РЕСУРСЫ И СОСТОЯНИЕ

### Динамика количества КДУ


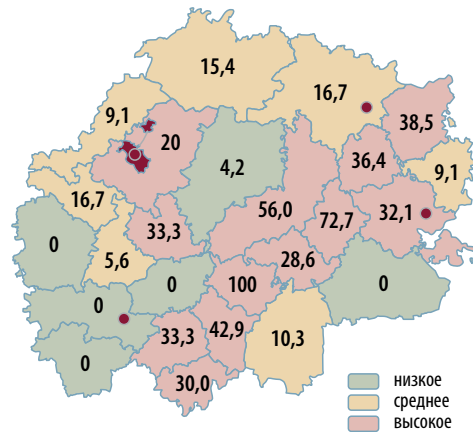


### Материально-техническая база КДУ, в целом

Муниципальное образование	Число КДУ, (ед.)		Число зданий КДУ, (ед.)		Число зданий КДУ, требующих капитального ремонта, (ед.)		Число зданий КДУ, находящихся в аварийном состоянии, (ед.)		Число зданий КДУ, оборудованных пожарной сигнализацией, (ед.)		Число специализированных транспортных средств в КДУ, (ед.)	
	2016	2017	2016	2017	2016	2017	2016	2017	2016	2017	2016	2017
г. Касимов	2	2	2	2	1	1	0	0	2	2	0	0
г. Рязань	4	4	5	5	3	3	1	0	3	3	7	7
г. Сасово	2	2	2	2	1	1	0	0	2	2	0	0
г. Скопин	4	4	4	4	0	1	0	0	4	4	0	2
Александровский	20	20	11	11	3	3	0	0	11	11	0	1
Ермишинский	15	15	18	14	5	5	0	0	14	14	2	2
Захаровский	14	13	12	12	2	2	0	0	12	12	1	1
Кадомский	19	16	19	16	3	2	0	0	7	7	1	0
Касимовский	38	38	32	33	12	6	0	0	27	27	1	6
Клепиковский	16	16	16	16	2	2	0	0	16	16	0	1
Кораблинский	24	24	22	22	12	0	0	0	4	4	1	1
Милославский	19	19	16	16	0	0	0	0	5	5	1	2
Михайловский	29	29	28	28	1	0	0	0	22	23	0	0
Пителинский	13	13	13	13	5	4	0	0	12	12	4	0
Пронский	23	23	20	20	1	1	0	0	20	20	2	2
Путятинский	15	15	14	14	3	3	1	1	13	13	0	1
Рыбновский	26	26	25	25	2	2	0	0	17	22	1	2
Ряжский	17	17	16	16	7	6	0	0	16	16	0	0
Рязанский	32	32	31	31	5	5	2	1	14	14	0	1
Сапожковский	9	6	7	3	6	3	0	0	1	1	0	0
Сараевский	34	33	30	30	4	4	0	0	12	12	0	3
Сасовский	28	28	28	28	8	8	0	1	12	13	1	0
Скопинский	32	32	30	30	0	0	0	0	15	15	0	1
Спасский	27	27	25	25	1	1	0	0	25	25	0	1
Старожиловский	18	18	15	15	3	4	1	1	6	6	1	1
Ухоловский	11	11	9	9	3	3	0	0	6	7	1	0
Чучковский	14	13	13	12	10	8	0	0	10	10	1	2
Шацкий	31	31	27	28	0	0	0	0	11	11	0	0
Шиловский	30	30	29	29	15	15	0	0	12	12	0	1
<b>Итого</b>	<b>566</b>	<b>557</b>	<b>519</b>	<b>509</b>	<b>118</b>	<b>93</b>	<b>5</b>	<b>4</b>	<b>331</b>	<b>339</b>	<b>25</b>	<b>38</b>

## Материально-техническая база КДУ на селе

Муниципальное образование	Число КДУ, (ед.)		Число зданий КДУ, (ед.)		Число зданий КДУ, требующих капитального ремонта, (ед.)		Число зданий КДУ, находящихся в аварийном состоянии, (ед.)	
	2016	2017	2016	2017	2016	2017	2016	2017
г. Касимов	–	–	–	–	–	–	–	–
г. Рязань	–	–	–	–	–	–	–	–
г. Сасово	–	–	–	–	–	–	–	–
г. Скопин	–	–	–	–	–	–	–	–
Александров-Невский	15	15	10	10	3	3	0	0
Ермишинский	13	13	13	13	5	5	0	0
Захаровский	14	13	12	12	2	2	0	0
Кадомский	14	11	14	11	2	1	0	0
Касимовский	35	33	29	30	11	5	0	0
Клепиковский	13	13	13	13	2	2	0	0
Кораблинский	22	22	21	21	11	0	0	0
Милославский	14	14	14	14	0	0	0	0
Михайловский	24	24	24	24	1	0	0	0
Пителинский	11	11	11	11	5	4	0	0
Пронский	18	18	18	18	1	1	0	0
Путятинский	15	15	14	14	3	3	1	1
Рыбновский	21	21	22	22	2	2	0	0
Ряжский	16	16	15	15	6	5	0	0
Рязанский	30	30	30	30	5	5	2	1
Сапожковский	6	3	6	2	6	2	0	0
Сараевский	33	32	29	29	3	3	0	0
Сасовский	28	28	28	28	8	8	0	1
Скопинский	31	31	29	29	0	0	0	0
Спасский	24	24	24	24	1	1	0	0
Старожилковский	18	18	15	15	3	4	1	1
Ухоловский	9	9	7	7	3	3	0	0
Чучковский	12	11	12	11	10	8	0	0
Шацкий	25	25	24	25	0	0	0	0
Шиловский	26	26	25	25	14	14	0	0
<b>Итого</b>	<b>499</b>	<b>476</b>	<b>465</b>	<b>453</b>	<b>107</b>	<b>81</b>	<b>4</b>	<b>4</b>

Доля зданий КДУ, требующих капремонта и аварийных, %  
Средний показатель по области – 19,1%Доля зданий КДУ, требующих капремонта и аварийных на селе, %  
Средний показатель по области – 18,8%

## Характеристика помещений КДУ, в целом

Муниципальное образование	Число зрительных залов, (ед.)		Число посадочных мест, (ед.)		Число кино-видео-установок, (ед.)	
	2016	2017	2016	2017	2016	2017
г. Касимов	3	3	1050	1050	6	6
г. Рязань	3	3	1975	1907	2	1
г. Сасово	3	3	1150	1150	2	2
г. Скопин	7	7	1374	1374	0	0
Александровский	10	10	1308	1308	3	3
Ермишинский	14	14	1805	1805	0	0
Захаровский	12	12	2040	2040	1	1
Кадомский	16	13	1450	1310	0	0
Касимовский	31	32	4566	4616	3	0
Клепиковский	16	16	2676	2676	0	0
Кораблинский	22	19	2692	2462	0	0
Милославский	16	16	3180	3180	0	0
Михайловский	29	29	4991	4991	4	4
Пителинский	11	11	1237	1220	0	0
Пронский	20	20	2994	2994	8	8
Путятинский	14	14	2033	2033	0	0
Рыбновский	25	25	3262	3170	1	1
Ряжский	16	16	2375	2375	0	0
Рязанский	23	22	5660	5500	5	4
Сапожковский	7	3	757	490	1	1
Сараевский	30	30	3575	3575	3	3
Сасовский	20	20	2750	2650	0	0
Скопинский	29	29	3192	3192	0	0
Спасский	25	25	3052	3052	1	1
Старожиловский	15	15	2128	2118	4	0
Ухоловский	8	8	1765	1765	6	6
Чучковский	13	12	1762	1642	0	0
Шацкий	26	26	3567	3547	1	1
Шиловский	28	28	5565	5575	0	0
<b>Итого</b>	<b>492</b>	<b>481</b>	<b>75931</b>	<b>74767</b>	<b>51</b>	<b>42</b>

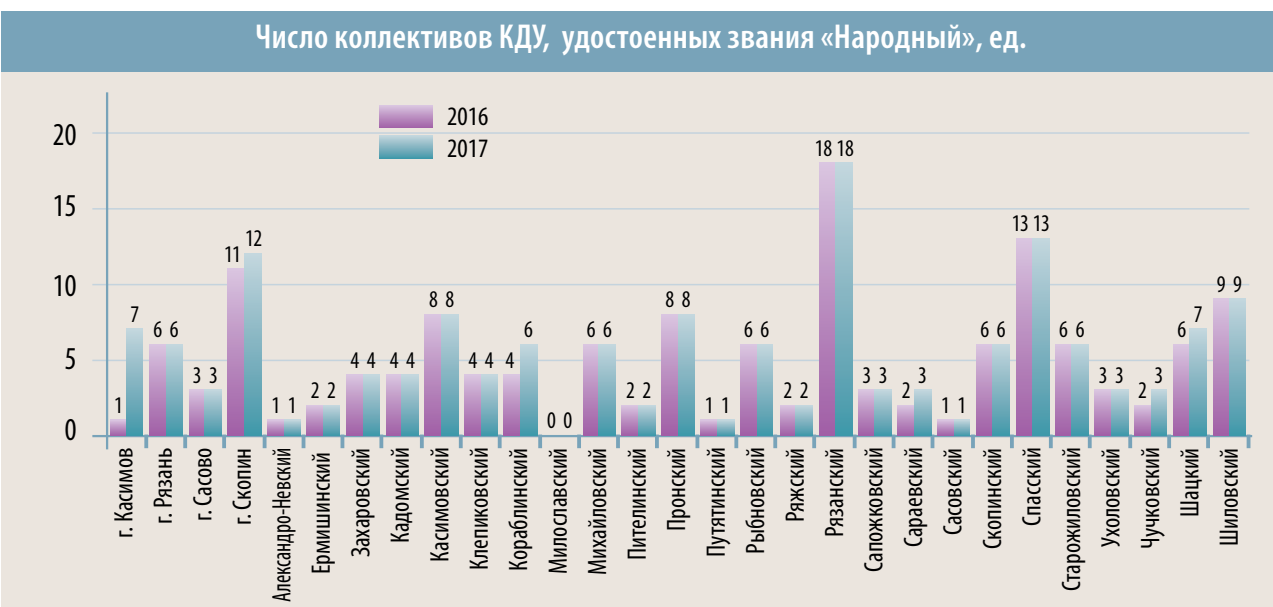

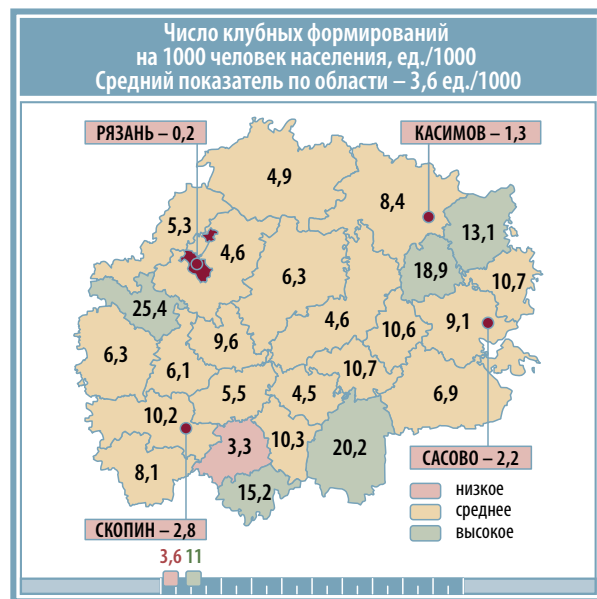
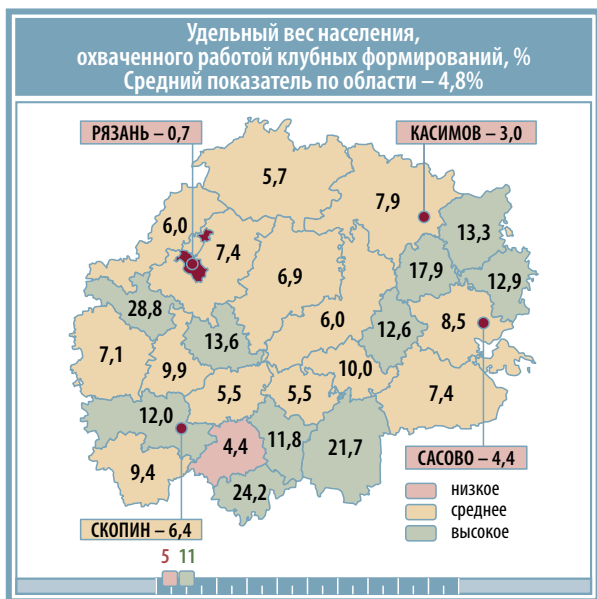
### Характеристика помещений КДУ на селе

Муниципальное образование	Число зрительных залов, (ед.)		Число посадочных мест, (ед.)		Число кино-видео-установок, (ед.)	
	2016	2017	2016	2017	2016	2017
г. Касимов	–	–	–	–	–	–
г. Рязань	–	–	–	–	–	–
г. Сасово	–	–	–	–	–	–
г. Скопин	–	–	–	–	–	–
Александро-Невский	9	9	958	958	2	2
Ермишинский	13	13	1635	1635	0	0
Захаровский	12	12	2040	2040	1	1
Кадомский	13	11	970	880	0	0
Касимовский	28	29	4136	4186	1	0
Клепиковский	13	13	2072	2072	0	0
Кораблинский	21	18	2092	1862	0	0
Милославский	14	14	2680	2680	0	0
Михайловский	24	24	3403	3403	1	1
Пителинский	10	10	967	950	0	0
Пронский	18	18	2207	2207	7	7
Путятинский	14	14	2033	2033	0	0
Рыбновский	22	22	2812	2720	1	1
Ряжский	15	15	2015	2015	0	0
Рязанский	22	21	5510	5350	3	2
Сапожковский	6	2	437	190	0	0
Сараевский	29	29	3245	3245	2	2
Сасовский	20	20	2750	2650	0	0
Скопинский	29	29	3192	3192	0	0
Спасский	24	24	2682	2682	1	1
Старожиловский	15	15	2128	2118	4	0
Ухоловский	7	7	1365	1365	5	5
Чучковский	12	11	1462	1342	0	0
Шацкий	24	24	2847	2827	1	1
Шиловский	23	23	3845	3845	0	0
<b>Итого</b>	<b>437</b>	<b>427</b>	<b>59483</b>	<b>58447</b>	<b>29</b>	<b>23</b>

## II. КЛУБНЫЕ ФОРМИРОВАНИЯ

### Число и структура клубных формирований

Муниципальное образование	Число формирований, всего, (ед.)		Клубные формирования самодетельного народного творчества, (ед.)		Число участников формирований, всего, (чел.)		Число формирований для детей до 14 лет, (ед.)		Число детей до 14 лет, охваченных работой клубных формирований, (чел.)		Число формирований для молодежи от 15 до 24 лет, (ед.)	
	2016	2017	2016	2017	2016	2017	2016	2017	2016	2017	2016	2017
г. Касимов	36	39	36	21	775	917	11	14	360	434	10	10
г. Рязань	100	102	67	65	3833	3957	37	38	1638	1769	21	21
г. Сасово	57	57	38	38	1130	1130	22	22	510	510	13	13
г. Скопин	76	76	55	54	1748	1748	43	44	367	1019	16	16
Александрово-Невский	165	171	138	142	2581	2723	74	75	1083	1127	40	45
Ермишинский	97	97	63	63	975	983	29	29	253	258	11	10
Захаровский	209	209	123	123	2340	2375	95	95	1091	1103	45	46
Кадомский	78	82	62	63	933	990	25	27	304	338	8	8
Касимовский	211	219	168	177	1953	2065	105	115	960	1106	43	33
Клепиковский	117	118	69	70	1350	1361	59	60	684	687	24	24
Кораблинский	117	124	71	78	1177	1236	66	73	697	774	17	17
Милославский	96	100	59	65	1110	1152	52	53	506	540	23	18
Михайловский	200	200	189	189	2271	2271	125	125	1469	1455	75	75
Пителинский	97	97	61	60	931	918	33	36	303	331	14	11
Пронский	178	179	85	83	2908	2922	88	82	1413	1312	30	31
Путятинский	76	76	45	46	720	714	48	50	439	451	6	5
Рыбновский	192	195	140	143	2163	2225	105	108	1319	1409	20	15
Ряжский	86	95	17	34	1147	1270	42	47	585	649	21	25
Рязанский	261	266	183	182	4144	4330	127	131	1980	2135	50	48
Сапожковский	70	45	46	36	819	550	31	16	360	176	14	17
Сараевский	312	313	277	278	3355	3364	161	166	1836	1882	68	69
Сасовский	144	150	103	108	1268	1404	68	51	580	489	22	15
Скопинский	251	257	176	182	2906	3029	133	137	1560	1630	71	70
Спасский	164	164	91	91	1805	1805	57	60	632	661	31	27
Старожиловский	163	164	107	105	2293	2327	75	72	1224	1176	23	23
Ухоловский	91	91	75	75	1030	1035	33	33	379	390	21	21
Чучковский	83	78	71	67	920	920	50	50	532	586	7	2
Шацкий	137	143	86	90	1406	1527	69	74	710	765	16	15
Шиловский	179	176	113	111	2282	2292	81	81	1763	1009	16	16
<b>Итого</b>	<b>4043</b>	<b>4083</b>	<b>2814</b>	<b>2839</b>	<b>52273</b>	<b>53540</b>	<b>1944</b>	<b>1964</b>	<b>25537</b>	<b>26171</b>	<b>776</b>	<b>746</b>



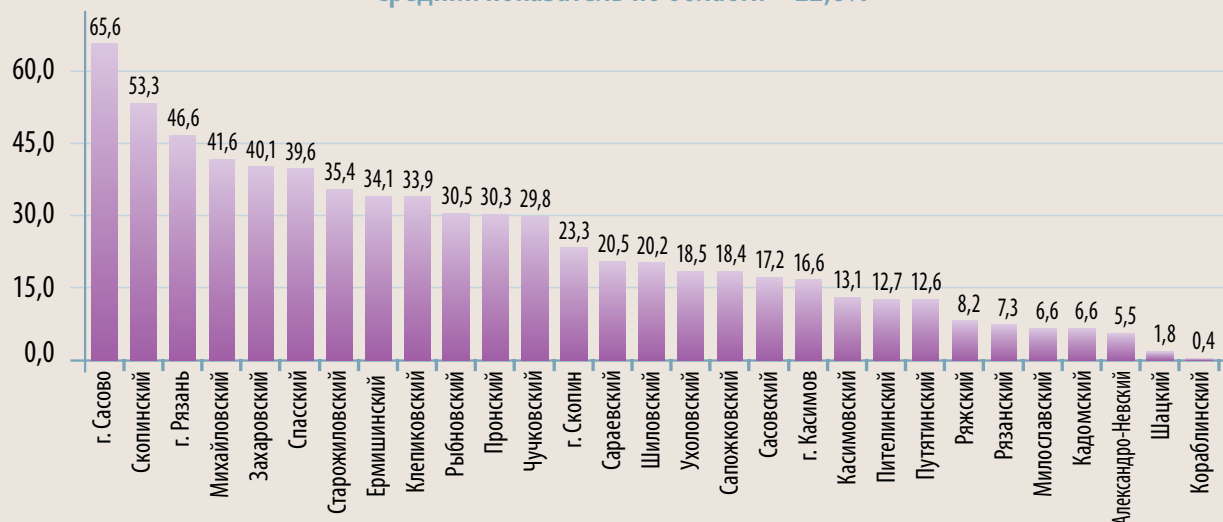
## III. КУЛЬТУРНО-МАССОВЫЕ МЕРОПРИЯТИЯ

## Число и структура культурно-массовых мероприятий и их посетителей, в целом

Муниципальное образование	Культурно-массовые мероприятия, (ед.)		из них				Платные культурно-массовые мероприятия, (ед.)		Число посещений на платных мероприятиях, (чел.)	
			информационно-просветительские мероприятия		культурно-досуговые мероприятия		2016	2017	2016	2017
	2016	2017	2016	2017	2016	2017				
г. Касимов	310	721	99	268	211	453	43	120	14770	17909
г. Рязань	2415	2415	142	121	2273	2294	1177	1126	189408	189408
г. Сасово	678	678	118	68	560	610	305	445	26750	25750
г. Скопин	714	725	72	105	642	620	161	169	16439	16397
Александрово-Невский	4280	4370	298	330	3982	4040	240	242	13100	13162
Ермишинский	2340	2405	317	337	2023	2068	694	819	20110	17796
Захаровский	2658	2714	169	133	2489	2581	1064	1089	15363	15330
Кадамский	1779	1851	90	127	1689	1724	138	123	7206	4726
Касимовский	4588	4757	487	600	4101	4157	618	623	10173	9574
Клепиковский	1666	1753	350	220	1316	1533	586	594	93488	14576
Кораблинский	3225	3249	382	370	2843	2879	10	12	1306	2229
Милославский	3566	3570	277	338	3289	3232	276	236	13310	6670
Михайловский	4121	4126	243	246	3878	3880	1747	1717	42644	42646
Пителинский	1767	1769	421	479	1346	1290	408	225	9088	3687
Пронский	4586	4606	313	287	4273	4319	1372	1395	29708	30456
Путятинский	2333	2428	136	175	2197	2253	235	306	2002	2304
Рыбновский	5375	5386	1142	1517	4233	3869	1789	1642	38694	37261
Ряжский	2685	2773	388	417	2297	2356	592	226	113836	6697
Рязанский	5366	5550	1254	1262	4112	4288	371	403	4110	4334
Сапожковский	2140	1250	77	90	2063	1160	540	230	11330	8000
Сараевский	6661	6731	366	403	6295	6328	1374	1380	27892	26976
Сасовский	3356	3798	122	207	3234	3591	609	652	10327	10672
Скопинский	4890	4915	597	617	4293	4298	2615	2618	67700	67773
Спасский	3879	3986	579	772	3300	3214	1651	1579	46089	35197
Старожилковский	2380	2660	181	235	2199	2425	819	942	16554	16729
Ухоловский	1914	1920	64	71	1850	1849	353	355	4672	5651
Чучковский	2281	2270	70	71	2211	2199	673	676	24689	24707
Шацкий	3745	3924	739	789	3006	3135	76	72	2625	4810
Шилковский	4372	4479	344	412	4028	4067	998	904	37441	28411
<b>Итого</b>	<b>90 070</b>	<b>91 779</b>	<b>9 837</b>	<b>11 067</b>	<b>80 233</b>	<b>80 712</b>	<b>21 534</b>	<b>20 920</b>	<b>910 824</b>	<b>689 838</b>

## Доля платных культурно-массовых мероприятий в КДУ, %

Средний показатель по области – 22,8%

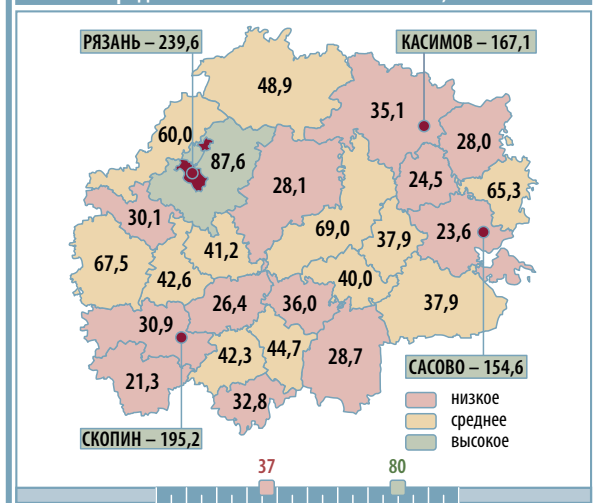




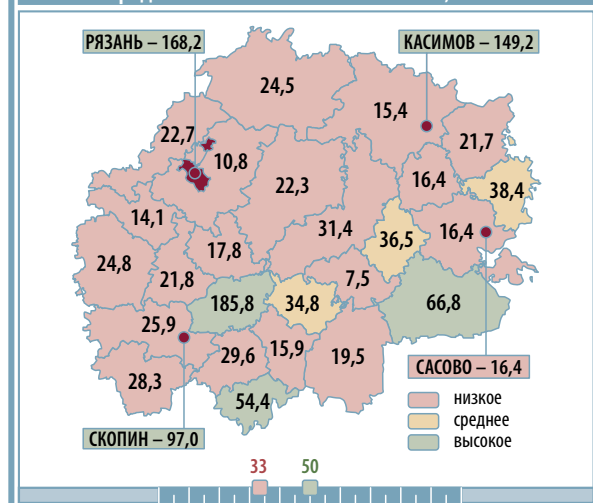
## Число и структура культурно-массовых мероприятий и их посетителей, для детей

Муниципальное образование	Культурно-массовые мероприятия, (ед.)		из них культурно-досуговые мероприятия, (ед.)		Платные культурно-массовые мероприятия, (ед.)		Число посетителей на платных мероприятиях, (чел.)	
	2016	2017	2016	2017	2016	2017	2016	2017
г. Касимов	73	190	72	151	13	43	4900	5656
г. Рязань	740	625	721	609	414	315	84603	82713
г. Сасово	305	305	190	190	120	110	11850	10850
г. Скопин	281	301	262	266	46	46	4616	4538
Александров-Невский	1067	1088	936	961	18	19	1980	2000
Ермишинский	475	525	351	422	30	30	1446	1175
Захаровский	962	909	838	846	89	87	1519	1457
Кадомский	388	524	378	490	6	17	582	293
Касимовский	1139	1360	916	1127	47	28	534	349
Клепиковский	369	377	274	272	71	72	16944	3916
Кораблинский	891	885	684	685	7	5	806	929
Милославский	627	692	602	667	11	11	175	200
Михайловский	1756	1735	1590	1562	300	312	4812	5221
Пителинский	629	637	437	392	46	38	2675	790
Пронский	1575	1633	1436	1488	442	442	8195	8138
Путятинский	407	476	373	392	0	0	0	0
Рыбновский	2068	2233	1459	1489	369	434	8660	10215
Ряжский	489	575	347	371	0	0	0	0
Рязанский	2184	2332	1840	2000	4	5	364	385
Сапожковский	496	310	496	310	100	45	2600	1800
Сараевский	2052	2209	1900	2045	196	252	3990	4388
Сасовский	1001	1186	1001	1186	39	75	616	1253
Скопинский	1036	952	1036	952	297	297	6326	6447
Спасский	979	1007	720	719	375	142	5477	2662
Старожиловский	839	952	795	862	94	112	1890	2407
Ухоловский	397	401	397	401	0	16	0	250
Чучковский	485	497	485	497	0	0	0	0
Шацкий	1391	1436	803	1079	7	20	105	2018
Шилловский	1437	1560	1295	1351	154	180	8168	6342
<b>Итого</b>	<b>26 538</b>	<b>27 912</b>	<b>22 634</b>	<b>23 782</b>	<b>3 295</b>	<b>3 153</b>	<b>183 833</b>	<b>166 392</b>

Среднее число посетителей одного культурно-массового мероприятия в КДУ, чел.  
Средний показатель по области – 50,6 чел.

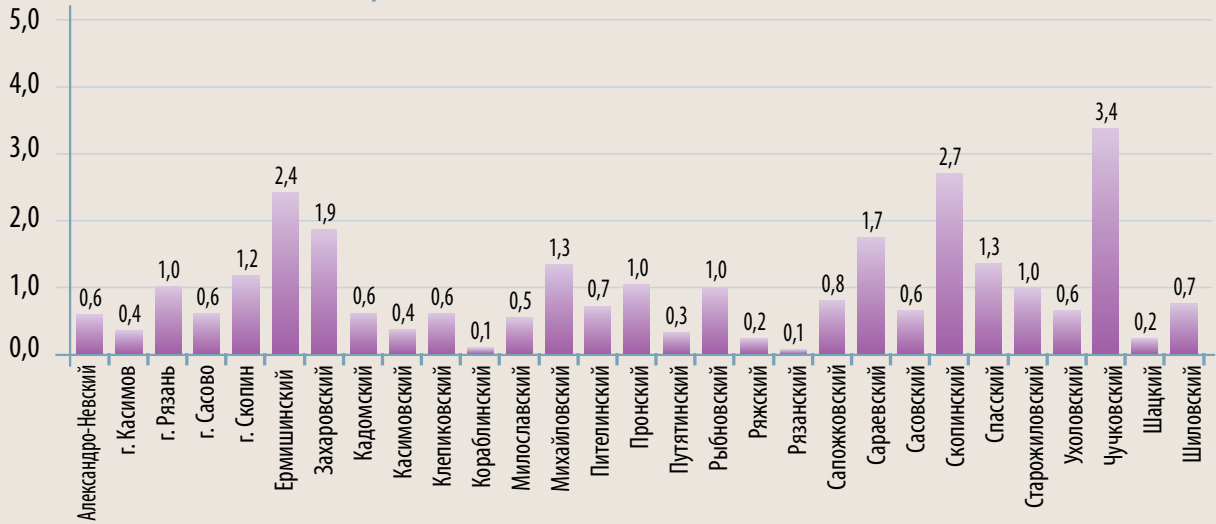


Среднее число посетителей одного платного мероприятия в КДУ, чел.  
Средний показатель по области – 33,0 чел.



Среднее число посещений одним жителем платных мероприятий в КДУ, ед.

Средний показатель по области – 0,6 ед.

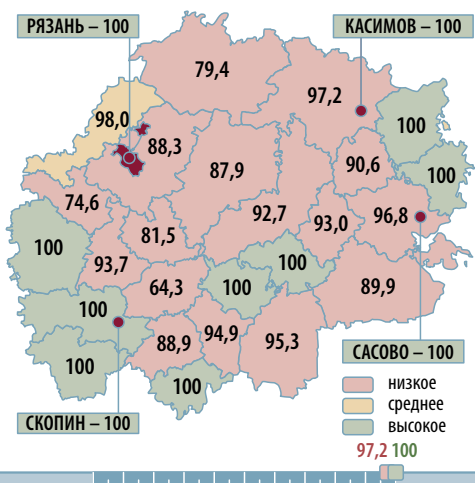


IV. КАДРЫ

Доля работников КДУ, имеющих высшее и среднее образование, %



Укомплектованность необходимыми кадрами в КДУ, %  
Средний показатель по области – 97,2%

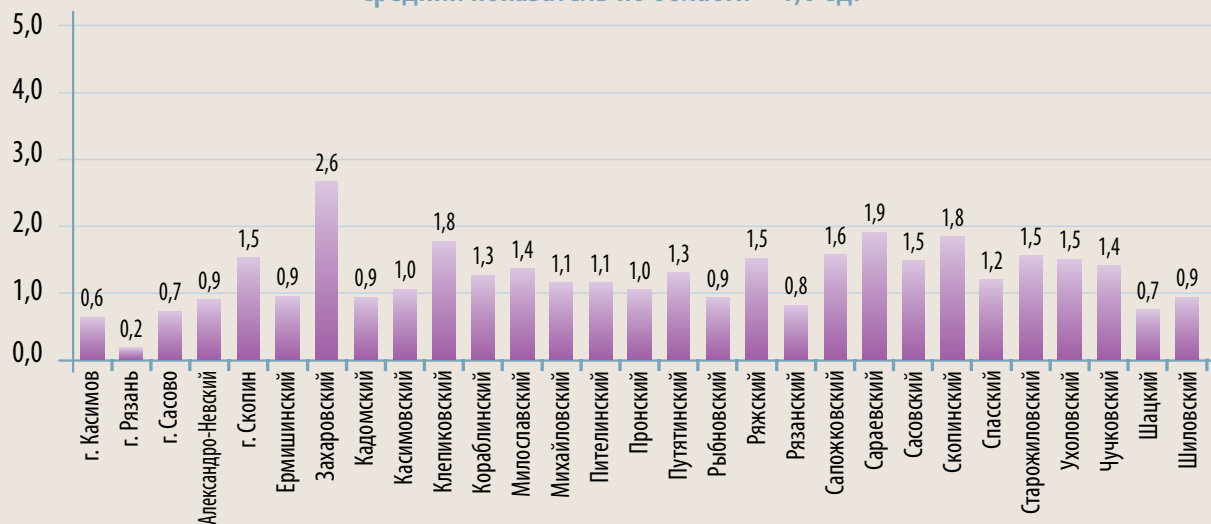


## Персонал культурно-досуговых учреждений

Муниципальное образование	Общая численность работников, (чел.)		Численность работников относящихся к основному персоналу, (чел.)		Количество работников, имеющих высшее образование, (чел.)		Количество работников, имеющих отраслевое высшее образование, (чел.)	
	2016	2017	2016	2017	2016	2017	2016	2017
г. Касимов	62	62	38	35	25	22	13	13
г. Рязань	612	608	415	416	165	170	127	113
г. Сасово	70	80	7	37	0	11	7	26
г. Скопин	84	86	42	48	17	19	23	21
Александров-Невский	121	113	24	24	8	3	7	5
Ермишинский	104	103	21	20	3	3	7	8
Захаровский	82	79	12	12	4	3	2	2
Кадомский	87	89	44	42	7	18	25	24
Касимовский	207	209	102	99	13	19	19	18
Клепиковский	71	67	24	25	8	7	8	9
Кораблинский	102	99	53	51	8	8	12	11
Милославский	73	74	37	37	1	2	9	10
Михайловский	195	175	84	82	13	12	25	24
Пителинский	85	85	35	35	2	2	13	13
Пронский	169	174	84	92	22	29	17	20
Путятинский	54	59	26	29	4	4	12	14
Рыбновский	221	212	110	110	30	37	19	22
Ряжский	60	63	38	40	6	6	6	9
Рязанский	320	330	177	177	67	68	58	57
Сапожковский	29	29	26	26	2	2	4	3
Сараевский	162	165	82	82	8	8	42	42
Сасовский	104	102	6	60	2	0	3	23
Скопинский	119	141	91	112	10	14	13	19
Спасский	138	138	105	107	33	25	62	63
Старожилковский	124	106	61	64	23	23	17	19
Ухоловский	53	61	7	9	2	3	2	2
Чучковский	56	56	48	48	2	2	14	14
Шацкий	196	193	95	103	28	23	89	57
Шиловский	191	190	108	107	37	32	31	28
<b>Итого</b>	<b>3951</b>	<b>3948</b>	<b>2002</b>	<b>2129</b>	<b>550</b>	<b>575</b>	<b>686</b>	<b>689</b>

## Количество клубных формирований на одного специалиста культурно-досуговой деятельности, ед.

Средний показатель по области – 1,0 ед.



# РЕЙТИНГИ

## Рейтинг муниципальных образований по клубной деятельности в 2017 году

Муниципальное образование	Рейтинг 2017	Баллы 2017	Рейтинг 2016	Баллы 2016	Доля зданий КДУ, требующих капремонта и находящихся в аварийном состоянии, (%)		Доля зданий КДУ, оборудованных пожарной сигнализацией, (%)		Укомплектованность необходимыми кадрами в КДУ, (%)		Доля специалистов, имеющих отраслевое высшее образование, (%)		Доля молодых специалистов, (%)	
					значение	рейтинг	значение	рейтинг	значение	рейтинг	значение	рейтинг	значение	рейтинг
г. Касимов	12	133	11	109	50,0	18	100,0	1	100,0	1	28,9	7	5,3	25
г. Рязань	6	115	4	91	60,0	20	60,0	9	100,0	1	38,3	2	16,2	17
г. Сасово	9	121	6	99	50,0	18	100,0	1	100,0	1	17,4	14	13,0	19
г. Скопин	3	97	2	82	25,0	10	100,0	1	100,0	1	39,5	1	10,5	22
Александрово-Невский	4	98	5	94	27,3	11	100,0	1	100,0	1	18,2	13	15,9	18
Ермишинский	11	127	15	122	35,7	16	100,0	1	100,0	1	15,2	16	0,0	26
Захаровский	2	94	9	106	16,7	7	100,0	1	74,6	16	25,0	9	27,3	6
Кадомский	5	112	10	107	12,5	5	43,8	13	100,0	1	31,0	6	11,9	21
Касимовский	17	142	22	143	18,2	8	81,8	7	97,2	3	17,0	15	22,6	9
Клепиковский	13	134	7	101	12,5	5	100,0	1	79,4	15	13,0	20	31,5	4
Кораблинский	22	167	27	180	0,0	1	18,2	19	64,3	17	20,4	12	13,0	19
Милославский	20	148	14	121	0,0	1	31,3	18	100,0	1	5,4	25	18,9	14
Михайловский	10	122	9	106	0,0	1	82,1	6	100,0	1	8,7	23	16,7	16
Пителинский	15	138	17	132	30,8	13	92,3	3	90,6	10	8,3	24	27,1	7
Пронский	4	98	1	78	5,0	3	100,0	1	93,7	7	21,3	11	21,3	12
Путятинский	18	144	24	148	28,6	12	92,9	2	100,0	1	13,3	18	26,7	8
Рыбновский	7	117	8	103	8,0	4	88,0	4	98,0	2	32,4	4	18,9	14
Ряжский	23	171	21	142	37,5	17	100,0	1	88,9	11	15,0	17	7,5	23
Рязанский	15	138	20	139	19,4	9	45,2	12	88,3	12	31,5	5	21,8	11
Сапожковский	21	155	19	138	100,0	22	33,3	17	100,0	1	11,5	21	42,3	2
Сараевский	11	127	20	139	13,3	6	40,0	15	95,3	5	9,8	22	20,7	13
Сасовский	24	180	26	177	32,1	14	46,4	11	96,8	4	0,0	27	6,6	24
Скопинский	1	85	3	83	0,0	1	50,0	10	100,0	1	13,1	19	55,1	1
Спасский	11	127	13	117	4,0	2	100,0	1	87,9	13	8,7	23	22,5	10
Старожилковский	8	120	12	116	33,3	15	40,0	15	81,5	14	35,9	3	12,5	20
Ухоловский	11	127	23	147	33,3	15	77,8	8	94,9	6	21,6	10	29,7	5
Чучковский	16	141	25	151	66,7	21	83,3	5	93,0	8	5,0	26	7,5	23
Шацкий	14	137	18	137	0,0	1	39,3	16	89,9	11	13,1	19	33,6	3
Шилковский	19	145	16	126	51,7	19	41,4	14	92,7	9	27,5	8	18,6	15
<b>Среднее по региону</b>					<b>19,1</b>		<b>66,6</b>		<b>97,2</b>		<b>22,1</b>		<b>20,4</b>	

	Удельный вес населения, охваченной работой клубных формирований, (%)		Среднее число участников клубных формирований в расчете на 1 тыс. чел. населения		Среднее число участников клубных формирований на 1 клубное формирование		Доля платных культурно-массовых мероприятий в КДУ, (%)		Среднее число посещений одного платного культурно-массового мероприятия в КДУ, (чел.)		Коллективы самодеятельного народного творчества имеют звание «Народный», (ед.)	
	значение	рейтинг	значение	рейтинг	значение	рейтинг	значение	рейтинг	значение	рейтинг	значение	рейтинг
	3,0	24	30,1	27	23,5	2	16,6	19	149,2	3	7	6
	0,7	25	7,4	28	38,8	1	46,6	3	168,2	2	6	7
	4,4	23	44,4	25	19,8	4	65,6	1	57,9	6	3	9
	6,4	19	64,2	20	23,0	3	23,3	13	97,0	4	12	3
	24,2	2	242,4	2	15,9	6	5,5	26	54,4	7	1	11
	13,3	6	133,2	6	10,1	17	34,1	8	21,7	20	2	10
	28,8	1	288,5	1	11,4	14	40,1	5	14,1	26	4	8
	12,9	7	128,7	7	12,1	11	6,6	25	38,4	8	4	8
	7,9	15	79,3	15	9,4	20	13,1	20	15,4	25	8	5
	5,7	21	57,0	22	11,5	13	33,9	9	24,5	16	4	8
	5,5	22	54,9	23	10,0	18	0,4	28	185,8	1	6	7
	9,4	13	93,5	13	11,5	13	6,6	25	28,3	13	0	12
	7,1	17	71,0	18	11,4	14	41,6	4	24,8	15	6	7
	17,9	4	178,5	4	9,5	19	12,7	21	16,4	23	2	10
	9,9	12	99,1	12	16,3	5	30,3	11	21,8	19	8	5
	10,0	11	100,3	11	9,4	20	12,6	22	7,5	28	1	11
	6,0	20	60,2	21	11,4	14	30,5	10	22,7	17	6	7
	4,4	23	43,6	26	13,4	8	8,2	23	29,6	12	2	10
	7,4	16	74,2	16	16,3	5	7,3	24	10,8	27	18	1
	5,5	22	54,8	24	12,2	10	18,4	17	34,8	10	3	9
	21,7	3	216,8	3	10,7	16	20,5	14	19,5	21	3	9
	8,5	14	85,4	14	9,4	20	17,2	18	16,4	23	1	11
	12,0	9	120,2	9	11,8	12	53,3	2	25,9	14	6	7
	6,9	18	69,2	19	11,0	15	39,6	6	22,3	18	13	2
	13,6	5	136,2	5	14,2	7	35,4	7	17,8	22	6	7
	11,8	10	117,7	10	11,4	14	18,5	16	15,9	24	3	9
	12,6	8	125,5	8	11,8	12	29,8	12	36,5	9	3	9
	7,4	16	73,8	17	10,7	16	1,8	27	66,8	5	7	6
	6,0	20	60,2	21	13,0	9	20,2	15	31,4	11	9	4
	4,8		47,6		13,1		22,8		33			

# РЕЙТИНГИ


## Сводный рейтинг по направлениям деятельности за 2017 год

Муниципальное образование	Сводный рейтинг		Сумма баллов	Баллы по ДМШ\ДШИ	Баллы по библиотекам	Баллы по КДУ
	2017	2016				
г. Касимов	5	4	349	92	124	133
г. Рязань	3	3	322	96	111	115
г. Сасово	10	10	390	152	117	121
г. Скопин	6	6	354	140	117	97
Алекسانдро-Невский	13	22	426	165	163	98
Ермишинский	15	13	449	161	161	127
Захаровский	7	6	374	174	106	94
Кадомский	11	7	398	128	158	112
Касимовский	18	22	458	172	144	142
Клепиковский	27	20	518	222	162	134
Кораблинский	25	18	507	162	178	167
Милославский	22	21	478	164	166	148
Михайловский	17	11	452	196	134	122
Пителинский	23	16	482	176	168	138
Пронский	1	1	282	87	97	98
Путятинский	24	16	495	171	180	144
Рыбновский	4	2	324	84	123	117
Ряжский	19	14	463	153	139	171
Рязанский	9	8	386	135	113	138
Сапожковский	2	5	308	73	80	155
Сараевский	20	19	464	216	121	127
Сасовский	28	25	551	202	169	180
Скопинский	12	9	408	180	143	85
Спасский	14	15	448	177	144	127
Старожилковский	20	23	464	216	128	120
Ухоловский	26	24	510	215	168	127
Чучковский	21	15	472	196	135	141
Шацкий	16	17	450	154	159	137
Шиловский	8	12	378	91	142	145

# РЕЙТИНГИ

## Рейтинг муниципальных образований по музейной деятельности в 2017 году

Муниципальное образование	Рейтинг 2017	Баллы 2017	Рейтинг 2016	Баллы 2016
г. Касимов	3	51	1	38
г. Рязань	2	47	2	46
г. Сасово	1	43	3	51
г. Скопин	7	72	4	59
Александров-Невский	15	103	15	128
Захаровский	9	76	12	96
Касимовский	12	84	10	85
Кораблинский	14	97	14	114
Милославский	16	115	17	162
Михайловский	6	64	12	96
Пронский	10	77	7	79
Рыбновский	11	80	5	74
Рязский	8	74	6	75
Сапожковский	13	93	13	98
Сараевский	8	74	16	134
Спасский	9	76	9	82
Шацкий	5	61	11	95
Шиловский	4	54	8	81



# УЧРЕЖДЕНИЯ КУЛЬТУРЫ РЯЗАНСКОЙ ОБЛАСТИ

— БЮДЖЕТНЫЕ  
 — АВТОНОМНЫЕ  
 — КАЗЁННЫЕ

## ГОСУДАРСТВЕННЫЕ УЧРЕЖДЕНИЯ КУЛЬТУРЫ РЯЗАНСКОЙ ОБЛАСТИ

### ГБУК РО «ИНФОРМАЦИОННО-АНАЛИТИЧЕСКИЙ ЦЕНТР КУЛЬТУРЫ И ТУРИЗМА»

Адрес: 390006, г. Рязань, ул. Грибоедова, 26/6  
 Телефон: (4912) 77-74-09  
 Сайт: [vezdekultura.ru](http://vezdekultura.ru) E-mail: [iackt-ryazan@mail.ru](mailto:iackt-ryazan@mail.ru)  
 Директор: Кауркина Марина Владиславовна

### ГБУК РО «РЯЗАНСКИЙ ОБЛАСТНОЙ НАУЧНО-МЕТОДИЧЕСКИЙ ЦЕНТР НАРОДНОГО ТВОРЧЕСТВА»

Адрес: 390000, г. Рязань, ул. Урицкого, 72  
 Телефон/факс: (4912) 25-64-76  
 Сайт: [www.cnt-ryazan.ru](http://www.cnt-ryazan.ru) E-mail: [cnt@post.rzn.ru](mailto:cnt@post.rzn.ru)  
 Директор: Шаповская Елена Михайловна

### ГБУК РО «РЯЗАНСКАЯ ОБЛАСТНАЯ УНИВЕРСАЛЬНАЯ НАУЧНАЯ БИБЛИОТЕКА ИМ. ГОРЬКОГО»

Адрес: 390000, г. Рязань, ул. Ленина, 52. Филиал: 390006, г. Рязань, ул. Грибоедова, 26/6  
 Телефон/факс: (4912) 77-81-50, 77-81-08 (абонемент)  
 Сайт: [www.rounb.ru](http://www.rounb.ru) E-mail: [post@rounb.ru](mailto:post@rounb.ru)  
 Директор: Гришина Наталья Николаевна

### ГБУК РО «РЯЗАНСКАЯ ОБЛАСТНАЯ ДЕТСКАЯ БИБЛИОТЕКА»

Адрес: 390000, г. Рязань, ул. Почтовая, 63  
 Телефон/факс: (4912) 25-40-42, 25-67-00 (абонемент для старших классов), 25-29-08 (абонемент для младших классов)  
 Сайт: [www.rzn.odb.ru](http://www.rzn.odb.ru) E-mail: [deti@rznodb.ru](mailto:deti@rznodb.ru)  
 Директор: Окружная Татьяна Николаевна

### ГБУК РО «РЯЗАНСКАЯ ОБЛАСТНАЯ СПЕЦИАЛЬНАЯ БИБЛИОТЕКА ДЛЯ СЛЕПЫХ»

Адрес: 390000, г. Рязань, Кремлевский вал, 10. 390005, г. Рязань, ул. Татарская, 29/44  
 Телефон/факс: (4912) 96-61-40, 76-14-63 (абонемент)  
 Сайт: [www.osbs-rzn.ru](http://www.osbs-rzn.ru) E-mail: [biblioteka.rzn@mail.ru](mailto:biblioteka.rzn@mail.ru)  
 Директор: Лунева Ольга Александровна

### ГАПОУ «РЯЗАНСКИЙ МУЗЫКАЛЬНЫЙ КОЛЛЕДЖ ИМ. Г. И А. ПИРОГОВЫХ»

Адрес: 390005, г. Рязань, ул. Дзержинского, 42  
 Телефон/факс: (4912) 76-77-71, 76-18-58  
 Сайт: [www.rmusk.ru](http://www.rmusk.ru) E-mail: [rmuzk@mail.ru](mailto:rmuzk@mail.ru)  
 Директор: Егоркин Александр Владимирович

### Структурное подразделение: РЕГИОНАЛЬНЫЙ МЕТОДИЧЕСКИЙ ЦЕНТР ПО ОБРАЗОВАНИЮ В ОБЛАСТИ ИСКУССТВ

Адрес: 390005, г. Рязань, ул. Дзержинского, 42. Телефон: (4912) 76-40-61, 76-77-71  
 Сайт: [www.metodistrzn.ru](http://www.metodistrzn.ru) E-mail: [metodistrzn@yandex.ru](mailto:metodistrzn@yandex.ru)  
 Директор: Боронина Татьяна Игоревна

### ГАПОУ «РЯЗАНСКОЕ ХУДОЖЕСТВЕННОЕ УЧИЛИЩЕ ИМ. Г.К. ВАГНЕРА»

Адрес: 390000, г. Рязань, ул. Ленина, 32  
 Телефон/факс: (4912) 28-93-28, 28-94-93  
 Сайт: [www.rhu.su](http://www.rhu.su) E-mail: [rusartist@mail.ru](mailto:rusartist@mail.ru)  
 Директор: Колдин Василий Иванович

### Структурное подразделение: ВЫСТАВОЧНЫЙ ЗАЛ «АРТРУМ»

Адрес: 390035, г. Рязань, ул. Стройкова, 90  
 Телефон/факс: (4912) 92-05-54, 96-18-48. Сайт: [www.rhu.su](http://www.rhu.su) E-mail: [artroom62@yandex.ru](mailto:artroom62@yandex.ru)  
 Заведующая выставочным залом: Жилинская Наталья Сергеевна



<p><b>ОГБПОУ «РЯЗАНСКИЙ КОЛЛЕДЖ КУЛЬТУРЫ»</b>          Адрес: 391550, г. Шацк, Республиканская пл., 12          Телефон/факс: 8 (49147) 2-12-55, 2-15-45. Сайт: <a href="http://www.ryazokk.ru">www.ryazokk.ru</a> E-mail: <a href="mailto:rouk_shatsk@rambler.ru">rouk_shatsk@rambler.ru</a>          Директор: Леженкина Любовь Анатольевна</p>
<p><b>ГБУК РО «ГОСУДАРСТВЕННЫЙ ОБЛАСТНОЙ ХУДОЖЕСТВЕННЫЙ МУЗЕЙ ИМ. И.П. ПОЖАЛОСТИНА»</b>          Адрес: 390000, г. Рязань, ул. Свободы, 57          Телефон/факс: (4912) 28-21-60, 28-04-24. Сайт: <a href="http://www.artmuseum62.ru">www.artmuseum62.ru</a> E-mail: <a href="mailto:dirmuzryaz@gmail.com">dirmuzryaz@gmail.com</a>          Директор: Котова Марина Александровна</p>
<p><b>ГАУК «ГОСУДАРСТВЕННЫЙ МУЗЕЙ-ЗАПОВЕДНИК С.А. ЕСЕНИНА»</b>          Адрес: 391103, Рыбновский район, с. Константиново          Телефон/факс: (4912) 55-03-06, 55-03-07          Сайт: <a href="http://www.museum-esenin.ru">www.museum-esenin.ru</a> E-mail: <a href="mailto:info@museum-esenin.ru">info@museum-esenin.ru</a>, E-mail: <a href="mailto:director@museum-esenin.ru">director@museum-esenin.ru</a>          Директор: Иогансон Борис Игоревич</p>
<p><b>ГБУК РО «МУЗЕЙ ИСТОРИИ МОЛОДЕЖНОГО ДВИЖЕНИЯ»</b>          Адрес: 390000, г. Рязань, ул. Свободы, 79. Телефон/факс: (4912) 25-71-71. Сайт: <a href="http://www.musrzn.ru">www.musrzn.ru</a> E-mail: <a href="mailto:ryazan.mimd@yandex.ru">ryazan.mimd@yandex.ru</a>          Директор: Алимova Наталья Александровна</p>
<p><b>ГБУК РО «ИСТОРИКО-КУЛЬТУРНЫЙ, ПРИРОДНО-ЛАНДШАФТНЫЙ МУЗЕЙ-ЗАПОВЕДНИК «УСАДЬБА С.Н. ХУДЕКОВА»</b>          Адрес: 391222, Рязанская область, Кораблинский район, с. Ерлино, ул. Административный центр, 5          Телефон/факс: (49143) 93-2-10, 93-2-44. Сайт: <a href="http://www.muzeyhudekova.ru">www.muzeyhudekova.ru</a> E-mail: <a href="mailto:erlino2010@yandex.ru">erlino2010@yandex.ru</a>          Директор: Филатов Евгений Борисович</p>
<p><b>ГБУК РО «МУЗЕЙ К.Э. ЦИОЛКОВСКОГО»</b>          Адрес: 391071, Рязанская область, Спасский район, с. Ижевское, ул. Зелёная, 23          Телефон/факс: (49135) 7-12-93. Сайт: <a href="http://www.muzkes.ucoz.ru">www.muzkes.ucoz.ru</a> E-mail: <a href="mailto:igevskoe.museum.kec@yandex.ru">igevskoe.museum.kec@yandex.ru</a>          Директор: Лисицына Нина Васильевна</p>
<p><b>ГАУК «РЯЗАНСКИЙ ГОСУДАРСТВЕННЫЙ ОРДЕНА «ЗНАК ПОЧЕТА» ОБЛАСТНОЙ ТЕАТР ДРАМЫ»</b>          Адрес: 390023, г. Рязань, Театральная площадь, 7а          Телефон/факс: (4912) 45-03-56, 45-50-56, 45-15-58 (касса), 20-22-23 (круглосуточная справочная)          Сайт: <a href="http://www.rzndrama.ru">www.rzndrama.ru</a> E-mail: <a href="mailto:rzndrama@yandex.ru">rzndrama@yandex.ru</a>, E-mail: <a href="mailto:ryazdrambuh@yandex.ru">ryazdrambuh@yandex.ru</a>          Директор: Гречко Семен Борисович</p>
<p><b>ГАУК «РЯЗАНСКИЙ ГОСУДАРСТВЕННЫЙ ОБЛАСТНОЙ ТЕАТР ДЛЯ ДЕТЕЙ И МОЛОДЕЖИ»</b>          Адрес: 390000, г. Рязань, ул. Соборная, 16          Телефон/факс: (4912) 28-40-54, 27-52-38 (касса). Сайт: <a href="http://www.rzn-tdm.ru">www.rzn-tdm.ru</a> E-mail: <a href="mailto:soborkatuz@list.ru">soborkatuz@list.ru</a>          Художественный руководитель: Есенина Марина Викторовна</p>
<p><b>ГАУК «РЯЗАНСКИЙ ГОСУДАРСТВЕННЫЙ ОБЛАСТНОЙ ТЕАТР КУКОЛ»</b>          Адрес: 390023, г. Рязань, ул. Есенина, 27. Телефон/факс: (4912) 21-12-72, 45-07-30, 45-54-26 (касса)          Сайт: <a href="http://www.rznpruppet.ru">www.rznpruppet.ru</a> E-mail: <a href="mailto:rznpruppet@mail.ru">rznpruppet@mail.ru</a>, E-mail: <a href="mailto:rznpruppet-office@mail.ru">rznpruppet-office@mail.ru</a>          Директор: Кириллов Константин Геннадьевич</p>
<p><b>ГАУК «РЯЗАНСКАЯ ОБЛАСТНАЯ ФИЛАРМОНИЯ»</b>          Адрес: 390000, г. Рязань, ул. Ленина, 26          Телефон/факс: (4912) 28-04-66, 28-05-69, 28-05-14, 28-05-50, 28-05-56 (касса). Сайт: <a href="http://www.rznfilarmonia.ru">www.rznfilarmonia.ru</a> E-mail: <a href="mailto:filarm@fil62.ru">filarm@fil62.ru</a>          Директор: Буняшина Елена Ивановна</p>
<p><b>ГАУК «РЯЗАНСКИЙ ОБЛАСТНОЙ МУЗЫКАЛЬНЫЙ ТЕАТР»</b>          Адрес: 390023, г. Рязань, ул. Циолковского, 12          Телефон: (4912) 45-81-93, 44-56-64, 45-81-13 (касса). Сайт: <a href="http://www.romust.ru">www.romust.ru</a> E-mail: <a href="mailto:muzteatr.rzn@mail.ru">muzteatr.rzn@mail.ru</a>          Директор: Чернышова Марина Вячеславовна</p>

### УЧРЕЖДЕНИЕ КУЛЬТУРЫ ФЕДЕРАЛЬНОГО ПОДЧИНЕНИЯ

<p><b>ОГБУК «РЯЗАНСКИЙ ИСТОРИКО-АРХИТЕКТУРНЫЙ МУЗЕЙ-ЗАПОВЕДНИК»</b>          390000, г. Рязань, Кремль, 15.          Телефон: (4912) 27-60-65, 21-56-55, 21-59-40 (касса). Сайт: <a href="http://www.ryazankreml.ru">www.ryazankreml.ru</a> E-mail: <a href="mailto:museum@riamz.ru">museum@riamz.ru</a>          Директор: Кречетова Ольга Сергеевна</p>
<p><b>РЯЗАНСКИЙ ФИЛИАЛ ФГБОУ ВО «МОСКОВСКИЙ ГОСУДАРСТВЕННЫЙ ИНСТИТУТ КУЛЬТУРЫ»</b>          Адрес: 390023, г. Рязань, ул. Ленина, 1/70. Телефон: (4912) 44-39-60; 25-96-35; 44-63-42          Сайт: <a href="http://www.rfmguki.ru">www.rfmguki.ru</a> E-mail: <a href="mailto:info@rfmguki.ru">info@rfmguki.ru</a>          Директор: Калинин Владимир Валентинович</p>

**РЯЗАНСКАЯ ОБЛАСТНАЯ ОРГАНИЗАЦИЯ ПРОФСОЮЗА РАБОТНИКОВ КУЛЬТУРЫ**

Адрес: 390013, г. Рязань, Первомайский проспект, 41  
 Телефон: 8 (4912) 76-35-64, 76-22-06  
 E-mail: okkult62@mail.ru  
 Председатель: Данилина Тамара Михайловна

**РЯЗАНСКОЕ ОБЛАСТНОЕ ОТДЕЛЕНИЕ ОБЩЕРОССИЙСКОЙ ОБЩЕСТВЕННОЙ ОРГАНИЗАЦИИ  
 «СОЮЗ ТЕАТРАЛЬНЫХ ДЕЯТЕЛЕЙ РОССИЙСКОЙ ФЕДЕРАЦИИ»**

Адрес: 390023 г. Рязань, ул. Есенина, 27  
 Телефон: 8 (4912) 21-10-70, 21-12-72  
 E-mail: std\_rzn@mail.ru  
 Группа в Контакте: СТД РФ Рязанское отделение  
<http://vk.com/club108448264>  
 Председатель: Кириллов Константин Геннадьевич

**РЯЗАНСКОЕ РЕГИОНАЛЬНОЕ ОТДЕЛЕНИЕ ОБЩЕРОССИЙСКОЙ ОБЩЕСТВЕННОЙ ОРГАНИЗАЦИИ  
 «СОЮЗ РОССИЙСКИХ ПИСАТЕЛЕЙ»**

Адрес: 390035 г. Рязань, ул. Полетаева, 25. корп.2  
 Телефон: 8 (910) 616-50-33  
 E-mail: Orlov-vl951@yandex.ru  
 Председатель правления: Орлов Владимир Борисович

**РЯЗАНСКОЕ РЕГИОНАЛЬНОЕ ОТДЕЛЕНИЕ ОБЩЕРОССИЙСКОЙ ОБЩЕСТВЕННОЙ ОРГАНИЗАЦИИ  
 «СОЮЗ ПИСАТЕЛЕЙ РОССИИ»**

Адрес: 390000 г. Рязань, ул. Ленина, 35  
 Телефон: 8 (4912) 25-51-07, 8 (910) 644-10-20  
 Ответственный секретарь: Купавская Раиса Николаевна

**РЯЗАНСКОЕ РЕГИОНАЛЬНОЕ ОТДЕЛЕНИЕ ОБЩЕРОССИЙСКОЙ ОБЩЕСТВЕННОЙ ОРГАНИЗАЦИИ  
 «СОЮЗ ДИЗАЙНЕРОВ РОССИИ»**

Адрес: 390000, г. Рязань, ул. Ленина, 32  
 Телефон: 8 (4912) 41-62-05, 8 (910) 641-57-10  
 E-mail: d-gridla@mail.ryazan.ru  
 Председатель: Атясов Олег Григорьевич

**РЯЗАНСКОЕ РЕГИОНАЛЬНОЕ ОТДЕЛЕНИЕ ОБЩЕРОССИЙСКОЙ ОБЩЕСТВЕННОЙ ОРГАНИЗАЦИИ  
 «СОЮЗ ФОТОХУДОЖНИКОВ РОССИИ»**

Телефон: 8 (4912) 92-26-14  
 E-mail: pavlushan@yandex.ru  
 Председатель: Павлушин Андрей Николаевич  
 Ответственный секретарь: Осипенков Анатолий Яковлевич

**РЯЗАНСКОЕ РЕГИОНАЛЬНОЕ ОТДЕЛЕНИЕ ОБЩЕРОССИЙСКОЙ ОБЩЕСТВЕННОЙ ОРГАНИЗАЦИИ  
 «СОЮЗ ХУДОЖНИКОВ РОССИИ»**

Адрес: 390023 г. Рязань, Первомайский пр., 42/2  
 Телефон: 8 (4912) 25-29-66  
 E-mail: rznsh@gmail.com  
 Председатель: Грушо-Новицкий Виктор Леонидович

**РЯЗАНСКАЯ РЕГИОНАЛЬНАЯ ОБЩЕСТВЕННАЯ ОРГАНИЗАЦИЯ ХУДОЖНИКОВ  
 «ТВОРЧЕСКИЙ СОЮЗ ХУДОЖНИКОВ «МЕЩЕРА»»**

Адрес: 390023 г. Рязань, ул. Урицкого 30 к.3, кв.1  
 Телефон: 8 (915) 610-83-98  
[www.rtshm.ru](http://www.rtshm.ru)  
 Президент: Федотов Велимир Иванович



## АЛЕКСАНДРО-НЕВСКИЙ РАЙОН

### Отдел культуры администрации

Александровского муниципального района Рязанской области

Адрес: 391240, Рязанская область, р.п. Александровский, ул. Советская, 27

Тел./факс: 8 (49158) 2-25-57, 2-21-95

E-mail: [nvkult@bk.ru](mailto:nvkult@bk.ru)

И.о. руководителя: Блохина Раиса Александровна

### Схема сети учреждений культуры муниципального образования – Александровский муниципальный район

#### Отдел культуры администрации Александровского муниципального района Рязанской области (юр. лицо)

Муниципальное казённое учреждение  
«Централизованная бухгалтерия муниципальных учреждений культуры  
и дополнительного образования детей в сфере культуры»  
Руководитель: Вихорькова Валентина Николаевна (тел.: 8 (49158) 2-21-95)

Муниципальное бюджетное учреждение культуры  
«Районный Дворец культуры»  
(19 структурных подразделений)  
И.о. руководителя: Тришина Валентина Михайловна (тел.: 8 (49158) 2-22-42)

Муниципальное бюджетное учреждение культуры  
«Центральная библиотека Александровского муниципального района»  
(16 филиалов)  
Директор: Кувшинова Ирина Викторовна (тел.: 8 (49158) 2-21-35)

Муниципальное бюджетное учреждение культуры  
«Музей-усадьба «Мемориальный комплекс М.Д. Скобелева»  
Александровского муниципального района Рязанской области  
Директор: Панфёрова Елена Петровна (тел.: 8 (920) 953-95-12)

Муниципальное бюджетное учреждение дополнительного образования  
«Александровская детская музыкальная школа»  
Директор: Аксёнова Екатерина Сергеевна (тел.: 8 (915) 608-25-09)



## ЕРМИШИНСКИЙ РАЙОН

*Отдел культуры и туризма администрации муниципального образования –  
Ермишинский муниципальный район Рязанской области*  
Адрес: 391660, Рязанская область, р.п. Ермишь, пл. Ленина, 58  
Тел./факс: 8 (49144) 2-18-68. E-mail: ermcult@mail.ru  
Руководитель: Кузина Людмила Викторовна

### Схема сети учреждений культуры муниципального образования – Ермишинский муниципальный район Рязанской области

#### Отдел культуры и туризма администрации муниципального образования – Ермишинский муниципальный район Рязанской области (юр. лицо)

Муниципальное учреждение культуры муниципального образования –  
Ермишинский муниципальный район Рязанской области  
«Ермишинский межпоселенческий районный Дом культуры»  
(1 структурное подразделение)  
Директор: Сизых Марина Владимировна (тел.: 8 (49144) 2-13-78)

Муниципальное учреждение культуры  
«Центральная районная библиотека  
Ермишинского муниципального района»  
(16 филиалов)  
Директор: Каторова Светлана Явдатовна (тел.: 8 (49144) 2-14-84)

Муниципальное учреждение дополнительного образования  
«Ермишинская детская школа искусств Рязанской области»  
Директор: Шаменкова Ольга Николаевна (тел.: 8 (49144) 2-17-94)

#### Учреждения культуры сельских поселений

Азеевское  
сельское поселение

Муниципальное учреждение культуры  
«Азеевский центральный Дом культуры» муниципального образования –  
Азеевское сельское поселение Ермишинского муниципального района  
Рязанской области  
(2 филиала)

Мердушинское  
сельское поселение

Муниципальное учреждение культуры  
«Спас-Раменский центральный Дом культуры» муниципального образования –  
Мердушинское сельское поселение Ермишинского муниципального района  
Рязанской области  
(1 структурное подразделение)

Надежкинское  
сельское поселение

Муниципальное учреждение культуры  
«Турмадеевский центральный Дом культуры» муниципального образования –  
Надежкинское сельское поселение Ермишинского муниципального района  
Рязанской области  
(1 структурное подразделение)

Нарминское  
сельское поселение

Муниципальное учреждение культуры  
«Нарминский центральный Дом культуры» муниципального образования –  
Нарминское сельское поселение Ермишинского муниципального района  
Рязанской области  
(2 структурных подразделения)

Савватемское  
сельское поселение

Муниципальное учреждение культуры  
«Царевский центральный Дом культуры»  
(2 структурных подразделения)



## ЗАХАРОВСКИЙ РАЙОН

*Отдел культуры, спорта и туризма администрации муниципального образования –  
Захаровский муниципальный район Рязанской области*

*Адрес: 391740, Рязанская область, с. Захарово, ул. Центральная, 88*

*Тел./факс: 8 (49153) 5-12-74*

*E-mail: okzaharovo@mail.ru*

*Руководитель: Левашова Нина Ивановна*

### Схема сети учреждений культуры муниципального образования – Захаровский муниципальный район

#### Отдел культуры, спорта и туризма администрации муниципального образования – Захаровский муниципальный район Рязанской области (юр. лицо)

Муниципальное бюджетное учреждение культуры  
«Центральный Дом культуры» муниципального образования – Захаровский муниципальный район  
Рязанской области (юр. лицо)  
(14 структурных подразделений)  
Директор: Сивульская Ирина Валериевна (тел.: 8 (49153) 5-14-30)

Муниципальное бюджетное учреждение культуры  
«Центральная библиотека» муниципального образования – Захаровский муниципальный район  
Рязанской области (юр. лицо)  
(18 структурных подразделений)  
Директор: Гасанова Валентина Ивановна (тел.: 8 (49153) 5-13-68)

Муниципальное бюджетное учреждение культуры  
«Захаровский Краеведческий музей» муниципального образования –  
Захаровский муниципальный район Рязанской области (юр. лицо)  
Директор: Агарков Роман Александрович (тел.: 8 (49153) 5-14-67)

Муниципальное бюджетное учреждение дополнительного образования  
«Захаровская детская школа искусств» муниципального образования –  
Захаровский муниципальный район Рязанской области (юр. лицо)  
Директор: Сазонова Галина Ивановна (тел.: 8 (49153) 5-16-64)



## КАДОМСКИЙ РАЙОН

*Отдел культуры, спорта и туризма администрации муниципального образования –  
Кадомский муниципальный район Рязанской области*

*Адрес: 391670, Рязанская область, р.п. Кадом, ул. Ленина, 37*

*Тел./факс: 8 (49139) 5-19-60, 5-10-40*

*E-mail: kultura.kadom@mail.ru*

*Руководитель: Нестерова Наталия Анатольевна*

### Схема сети учреждений культуры муниципального образования – Кадомский муниципальный район

#### Отдел культуры, спорта и туризма администрации муниципального образования – Кадомский муниципальный район Рязанской области (юр. лицо)

Муниципальное казённое учреждение  
«Централизованная бухгалтерия учреждений культуры муниципального образования» – Кадомский муниципальный район  
Руководитель: Комарова Галина Алексеевна (тел.: 8 (49139) 5-14-06)

Муниципальное учреждение «Кадомский районный Дом культуры»  
(2 филиала)  
Директор: Якимова Вера Васильевна (тел.: 8 (49139) 5-17-92)

Муниципальное бюджетное учреждение культуры  
«Историко-краеведческий центр» Кадомского муниципального района (2 отдела)  
Директор: Алямовская Ирина Сергеевна (тел.: 8 (49139) 5-17-80)

Муниципальное учреждение культуры «Центральная библиотека муниципального образования» –  
Кадомский муниципальный район  
(12 филиалов)  
Директор: Шемякина Галина Ивановна (тел.: 8 (49139) 5-11-63)

Муниципальное бюджетное учреждение дополнительного образования  
«Детская школа искусств муниципального образования» – Кадомский муниципальный район Рязанской области  
Директор: Чирков Николай Константинович (тел.: 8 (49139) 5-14-89)

#### Учреждения культуры поселений

Муниципальное образование –  
Кадомское городское поселение  
Кадомского  
муниципального района

Муниципальное казённое учреждение культуры  
«Заречно-Кадомский Дом культуры муниципального образования –  
Кадомское городское поселение Кадомского муниципального района Рязанской области»  
(1 филиал)

Муниципальное образование –  
Куцапинское сельское поселение  
Кадомского  
муниципального района

Муниципальное учреждение  
Куцапинский Сельский Дом культуры муниципального образования –  
Куцапинское сельское поселение Кадомского муниципального района Рязанской области  
(2 филиала)

Муниципальное образование –  
Котелинское сельское поселение  
Кадомского  
муниципального района


Муниципальное казённое учреждение культуры  
«Котелинский сельский Дом культуры муниципального образования –  
Котелинское сельское поселение Кадомского муниципального района Рязанской области»  
(2 филиала)

Муниципальное образование –  
Енкаевское сельское поселение  
Кадомского  
муниципального района

Муниципальное учреждение культуры  
«Енкаевский Дом культуры муниципального образования –  
Енкаевское сельское поселение Кадомского муниципального района Рязанской области»  
(1 филиал)

Муниципальное образование –  
Восходское сельское поселение  
Кадомского  
муниципального района

Муниципальное казённое учреждение  
Восходский сельский Дом культуры муниципального образования –  
Восходское сельское поселение Кадомского муниципального района Рязанской области  
(2 филиала)



## ГОРОД КАСИМОВ

*Муниципальное казённое учреждение Управление по культуре и туризму администрации муниципального образования – городской округ город Касимов*

*Адрес: 391300, Рязанская область, г. Касимов, ул. Советская, 1*

*Тел./факс: 8 (49131) 2-24-32, 4-40-06*

*Бухгалтерия: 8(49131) 2-03-01*

*E-mail: uprkultura\_kasimov@mail.ru www.gorod-kasimov.ru*

*Руководитель: Чайко Инна Леонидовна*

### Схема сети учреждений культуры муниципального образования – городской округ город Касимов

#### Муниципальное казённое учреждение Управление по культуре и туризму администрации муниципального образования – городской округ город Касимов

Муниципальное казённое учреждение  
«Централизованная бухгалтерия по обслуживанию учреждений культуры»  
муниципального образования – городской округ город Касимов  
Руководитель: Шелухина Раиса Ивановна (тел.: 8 (49131) 2-03-01)

Муниципальное бюджетное учреждение культуры  
«Дворец культуры»  
Директор: Щербakov Александр Михайлович (тел.: 8 (49131) 2-28-81)

Муниципальное бюджетное учреждение культуры  
«Центральная библиотека им. Л.А. Малюгина»  
(9 филиалов)  
Директор: Абрамова Ольга Алексеевна (тел.: 8 (49131) 2-25-04)


Муниципальное бюджетное учреждение культуры  
«Касимовский историко-культурный музей-заповедник»  
Директор: Балакина Елена Сергеевна (тел.: 8 (49131) 4-38-86)

Муниципальное бюджетное учреждение дополнительного образования  
«Детская музыкальная школа им. В.И. Ряховского»  
Директор: Никонова Лариса Сергеевна (тел.: 8 (49131) 2-28-16)

Муниципальное бюджетное учреждение дополнительного образования  
«Детская школа искусств»  
Директор: Андреева Елена Николаевна (тел.: 8 (49131) 3-07-92)

Муниципальное бюджетное учреждение дополнительного образования  
«Касимовская детская художественная школа»  
И.о. руководителя: Шмелева Зоя Ивановна (тел.: 8 (49131) 2-02-61)

Муниципальное бюджетное учреждение культуры  
«Центр культурного развития»  
Руководитель: Кирий Елена Валентиновна (тел.: 8 (49131) 3-40-54)



## КАСИМОВСКИЙ РАЙОН

*Управление культуры и туризма администрации  
Касимовского муниципального района Рязанской области*  
Адрес: 391300, Рязанская область, г. Касимов, ул. Воровского, 28  
Тел./факс: 8 (49131) 2-42-71, 2-42-07, 2-01-86  
E-mail: rnkultura@yandex.ru www.kasimov-rayon.ru  
Руководитель: Колесова Марина Николаевна

### Схема сети учреждений культуры муниципального образования – Касимовский муниципальный район

#### Управление культуры и туризма администрации Касимовского муниципального района Рязанской области (юр. лицо)

Муниципальное учреждение культуры  
«Межпоселенческий организационно-методический центр Касимовского района Рязанской области»  
(33 структурных подразделения)  
Директор: Батманова Людмила Васильевна (тел.: 8 (49131) 2-01-86, 2-42-07)

Муниципальное учреждение культуры  
Гусевское клубное объединение  
(1 структурное подразделение)  
Директор: Коржевина Елена Викторовна (тел.: 8 (49131) 4-61-36)

Муниципальное учреждение культуры  
«Центральная районная межпоселенческая библиотека Касимовского муниципального района»  
(36 филиалов)  
Директор: Шошина Ирина Леонардовна (тел.: 8 (49131) 2-28-94, 2-00-97)

Муниципальное учреждение культуры  
Елатомский краеведческий музей  
Директор: Клёнова Наталья Сергеевна (тел.: 8 (49131) 9-17-96)

Муниципальное бюджетное учреждение дополнительного образования  
«Елатомская детская музыкальная школа»  
(2 филиала)  
Директор: Кабанова Светлана Михайловна (тел.: 8 (49131) 9-17-35)

#### Учреждения культуры поселений

Муниципальное образование –  
Елатомское городское поселение  
Касимовского муниципального района Рязанской области

Муниципальное бюджетное учреждение культуры  
«Елатомский городской Дом культуры»  
(1 структурное подразделение)





## КЛЕПИКОВСКИЙ РАЙОН

*Отдел культуры, молодёжной политики, физической культуры и спорта администрации муниципального образования – Клепиковский муниципальный район Рязанской области*

*Адрес: 391030, Рязанская область, г. Спас-Клепики, ул. Свободы, 3*

*Тел.: 8 (49142) 2-69-61, 2-63-31*

*E-mail: evrej@klepiki.ryazan.ru*

*Руководитель: Строилов Стантслав Валентинович*

### Схема сети учреждений культуры муниципального образования – Клепиковский муниципальный район

Отдел культуры, молодёжной политики, физической культуры и спорта администрации муниципального образования – Клепиковский муниципальный район Рязанской области (юр. лицо)

Муниципальное учреждение культуры  
«Районный Дом культуры муниципального образования – Клепиковский муниципальный район»  
(14 филиалов)  
Директор: Пупелина Марина Васильевна (тел.: 8 (49142) 2-63-84, 2-63-83)

Муниципальное учреждение культуры  
«Центральная библиотека муниципального образования – Клепиковский муниципальный район Рязанской области»  
(18 филиалов)  
Директор: Сиротина Екатерина Геннадьевна (тел.: 8 (49142) 2-64-86)

Муниципальное бюджетное учреждение дополнительного образования  
«Клепиковская детская школа искусств»  
Директор: Храмова Елена Александровна (тел.: 8 (49142) 2-64-64)

Муниципальное бюджетное учреждение дополнительного образования  
«Тумская детская музыкальная школа»  
Директор: Васильев Михаил Борисович (тел.: 8 (49142) 4-07-00)



## КОРАБЛИНСКИЙ РАЙОН

*Отдел культуры муниципального образования –  
Кораблинский муниципальный район Рязанской области*  
Адрес: 391200, Рязанская область, г. Кораблино, ул. Маяковского, 17  
Тел./факс: 8 (49143) 5-07-76  
E-mail: okkorablino@yandex.ru  
Руководитель: Пчелинцева Нелли Сергеевна

### Схема сети учреждений культуры муниципального образования – Кораблинский муниципальный район

#### Отдел культуры муниципального образования – Кораблинский муниципальный район Рязанской области (юр. лицо)

Муниципальное казённое учреждение  
«Централизованная бухгалтерия» муниципального образования – Кораблинский муниципальный район Рязанской области  
Руководитель: Шульпина Елена Николаевна (тел.: 8 (49143) 5-06-87; 8 (49143) 5-07-85)

Муниципальное бюджетное учреждение культуры  
«Кораблинский Дворец культуры»  
(23 структурных подразделения)  
Директор: Попова Елена Анатольевна (тел.: 8 (49143) 5-00-95)

Муниципальное бюджетное учреждение  
«Информационно-досуговый центр «Кораблино»  
муниципального образования – Кораблинский муниципальный район Рязанской области (юр. лицо)  
Директор: Полякова Альбина Юрьевна (тел.: 8 (49143) 5-01-39)

Муниципальное бюджетное учреждение культуры  
«Кораблинская центральная библиотека» (юр. лицо)  
(26 филиалов)  
Директор: Чумакова Татьяна Александровна (тел.: 8 (49143) 5-00-24)

Муниципальное бюджетное учреждение культуры  
«Кораблинский краеведческий музей» (юр. лицо)  
Директор: Фатюшина Наталья Егоровна (тел.: 8 (49143) 5-09-68)

Муниципальное бюджетное учреждение дополнительного образования  
«Кораблинская детская музыкальная школа»  
Директор: Майорова Елена Вячеславовна (тел.: 8 (49143) 5-03-28, 5-05-38)

Муниципальное бюджетное учреждение дополнительного образования  
«Кораблинская детская художественная школа»  
Директор: Андрияшкина Ирина Александровна (тел.: 8 (49143) 5-03-11)



## МИЛОСЛАВСКИЙ РАЙОН

*Управление культуры и спорта администрации муниципального образования –  
Милославский муниципальный район Рязанской области*

*Адрес: 391770, Рязанская область, р.п. Милославское, ул. Ленина, 6*

*Тел./факс: 8 (49157) 2-18-98, 2-14-24*

*E-mail: milotdelkult@mail.ru*

*Руководитель: Султанова Таисия Реджеповна*

### Схема сети учреждений культуры муниципального образования – Милославский муниципальный район

#### Отдел культуры и спорта администрации муниципального образования – Милославский муниципальный район Рязанской области (юр. лицо)

Муниципальное учреждение культуры  
«Районный Дом культуры  
муниципального образования – Милославский муниципальный район Рязанской области»  
(18 структурных подразделений)  
Директор: Кацюк Ирина Михайловна (тел.: 8 (49157) 2-15-71)

Муниципальное учреждение культуры  
«Милославская центральная библиотека»  
(20 структурных подразделений)  
Директор: Артамонова Лидия Алексеевна (тел.: 8 (49157) 2-12-49)

Муниципальное учреждение культуры  
«Музей П.П. Семёнова-Тян-Шанского»  
Заведующая музеем: Костюкова Александра Ивановна (тел.: 8 (49157) 2-54-20)

Муниципальное бюджетное учреждение дополнительного образования  
«Милославская детская школа искусств»  
Директор: Маркина Лариса Анатольевна (тел.: 8 (49157) 2-14-73)

Муниципальное учреждение культуры  
«Культурно-спортивный центр муниципального образования – Милославский муниципальный район Рязанской области»  
Директор: Молчанова Лариса Юрьевна (тел.: 8 (49157) 2-14-43)

*Самостоятельная бухгалтерия в каждом учреждении.*



## МИХАЙЛОВСКИЙ РАЙОН

*Отдел культуры администрации муниципального образования – Михайловский муниципальный район Рязанской области*

*Адрес: 391710, Рязанская область, г. Михайлов, ул. Победы, 3а*

*Тел.: 8 (49130) 2-16-58. Факс: 8 (49130) 2-23-71*

*E-mail: kultura\_mich@mail.ru*

*Начальник отдела культуры: Ворожеева Елена Алексеевна*

### Схема сети учреждений культуры муниципального образования – Михайловский муниципальный район

#### Отдел культуры администрации муниципального образования – Михайловский муниципальный район Рязанской области (юр. лицо)

Муниципальное учреждение культуры  
Районный Дом культуры  
муниципального образования – Михайловский муниципальный район Рязанской области (юр. лицо)  
(29 структурных подразделений)  
Директор: Мишина Вера Павловна (тел.: 8 (49130) 2-13-06)

Муниципальное учреждение культуры  
«Михайловская центральная районная библиотека им. А.С. Пушкина»  
муниципального образования – Михайловский муниципальный район Рязанской области (юр. лицо)  
(30 филиалов)  
Директор: Алябьева Ольга Юрьевна (тел.: 8 (49130) 2-12-09)

Муниципальное учреждение культуры  
«Михайловский исторический музей»  
муниципального образования – Михайловский муниципальный район Рязанской области (юр. лицо)  
Директор: Тарасов Николай Владимирович (тел.: 8 (49130) 2-13-75)

Муниципальное бюджетное учреждение дополнительного образования  
Михайловская детская школа искусств им. В.И. Агапкина  
муниципального образования – Михайловский муниципальный район Рязанской области (юр. лицо)  
Директор: Котов Анатолий Фёдорович (тел.: 8 (49130) 2-12-17)

Муниципальное бюджетное учреждение дополнительного образования  
Октябрьская детская школа искусств  
муниципального образования – Михайловский муниципальный район Рязанской области (юр. лицо)  
Директор: Соломатина Любовь Ивановна (тел.: 8 (49130) 2-64-09)

Муниципальное учреждение  
«Телекомпания «Михайлов-ТВ»  
муниципального образования – Михайловский муниципальный район Рязанской области  
Руководитель: Бастракова Наталья Васильевна (тел.: 8 (49130) 2-16-75)



## ПИТЕЛИНСКИЙ РАЙОН

Отдел культуры, спорта и туризма администрации муниципального образования –  
Пителинский муниципальный район Рязанской области

Адрес: 391630, Рязанская область, р.п. Пителино, пл. Советская, 10

Тел./факс: 8 (49145) 6-41-43

E-mail: kultpitelino@mail.ru www.pitelino.ru

Руководитель: Васина Анна Юлиановна

### Схема сети учреждений культуры муниципального образования – Пителинский муниципальный район

#### Отдел культуры, спорта и туризма администрации муниципального образования – Пителинский муниципальный район Рязанской области (юр. лицо)

Муниципальное казённое учреждение  
«Централизованная бухгалтерия учреждений культуры  
Пителинского муниципального района Рязанской области»  
Руководитель: Миронова Наталья Ивановна (тел.: 8 (49145) 6-42-20)

Муниципальное бюджетное учреждение культуры  
«Пителинский районный Дом культуры» –  
муниципального образования – Пителинский муниципальный район Рязанской области  
(2 структурных подразделения)  
Директор: Мулин Николай Дмитриевич (тел.: 8 (49145) 6-41-19)

Муниципальное бюджетное учреждение культуры  
«Центральная районная библиотека им. Б.А. Можаяева» –  
муниципального образования – Пителинский муниципальный район Рязанской области (13 филиалов)  
Директор: Лунёва Галина Владимировна (тел.: 8 (49145) 6-45-35)

Муниципальное бюджетное учреждение дополнительного образования  
«Пителинская детская музыкальная школа» –  
муниципального образования – Пителинский муниципальный район Рязанской области  
Директор: Доронина Елена Васильевна (тел.: 8 (49145) 6-41-64)

#### Учреждения культуры сельских поселений

Нестеровское  
сельское поселение

Муниципальное бюджетное учреждение культуры  
«Культурно-спортивный комплекс «Нестерово» –  
муниципального образования – Нестеровское сельское поселение  
Пителинского муниципального района Рязанской области»  
(1 структурное подразделение)  
Руководитель: Астахова Олеся Валерьевна (тел.: 8 (49145) 6-66-99)

Ермо-Николаевское  
сельское поселение

Муниципальное казённое учреждение культуры  
«Сельский Дом культуры муниципального образования –  
Ермо-Николаевское сельское поселение»  
Пителинского муниципального района Рязанской области  
(1 структурное подразделение)  
Руководитель: Заикина Валентина Викторовна

Потапьевское  
сельское поселение

Муниципальное бюджетное учреждение культуры  
«Сельский Дом культуры муниципального образования –  
Потапьевское сельское поселение»  
Пителинского муниципального района Рязанской области  
(2 структурных подразделения)  
Руководитель: Першкова Светлана Петровна (тел.: (49145) 6-52-67)

Пеньковское  
сельское поселение

Муниципальное казённое учреждение культуры  
«Сельский Дом культуры муниципального образования –  
Пеньковское сельское поселение»  
Пителинского муниципального района Рязанской области  
(2 структурных подразделения)  
Руководитель: Борисова Елена Григорьевна (тел.: (49145) 6-51-08)



## ПРОНСКИЙ РАЙОН

*Управление культуры администрации муниципального образования –  
Пронский муниципальный район*

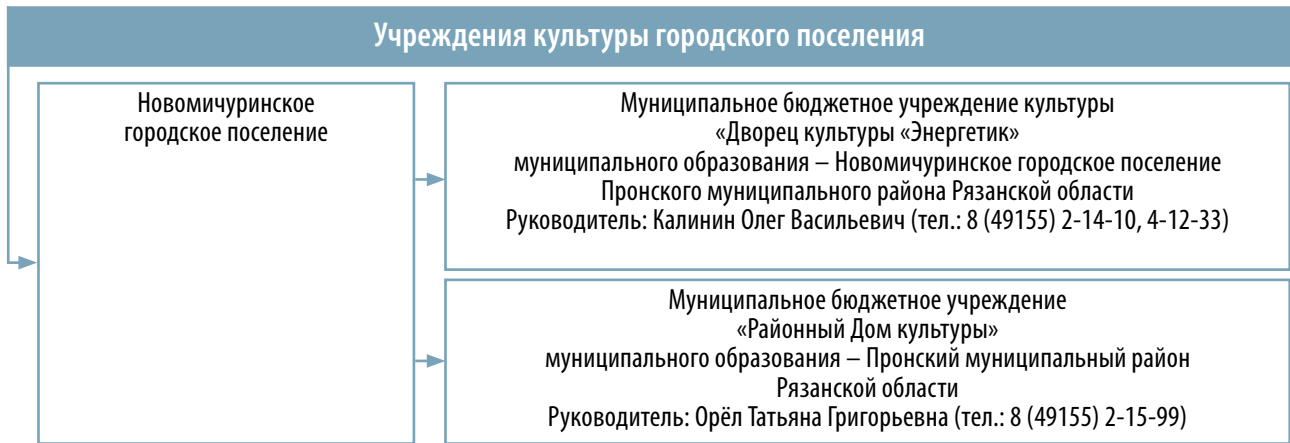
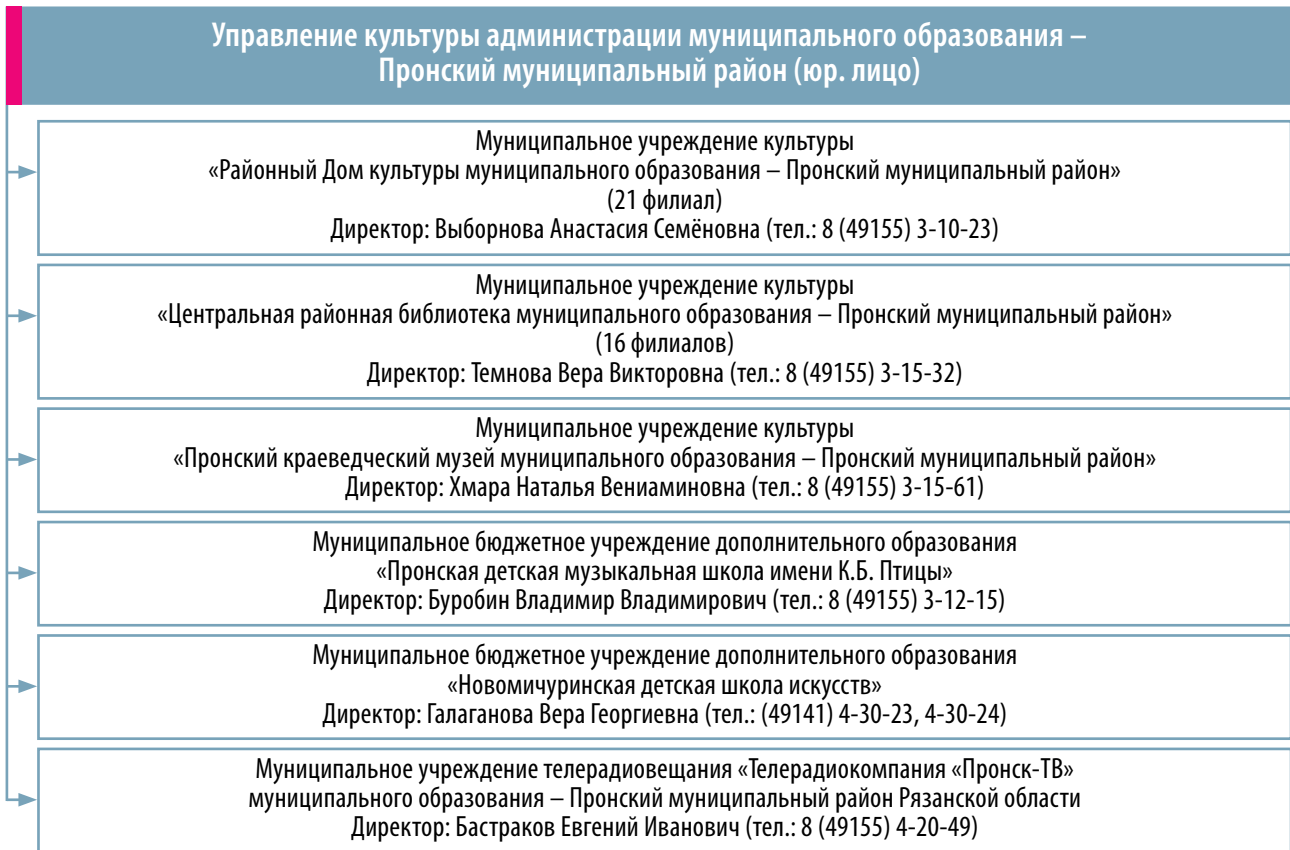
*Адрес: 391140, Рязанская область, р.п. Пронск, пл. Горького, 1*

*Тел./факс: 8 (49155) 3-12-19, 3-12-12*

*E-mail: kultura-pronsk@rambler.ru*

*Руководитель: Самохина Тамара Евгеньевна*

### Схема сети учреждений культуры муниципального образования – Пронский муниципальный район





## ПУТЯТИНСКИЙ РАЙОН

*Отдел культуры и туризма администрации муниципального образования –  
Путятинский муниципальный район Рязанской области*

*Адрес: 391480, Рязанская область, с. Путятино, ул. Ворошилова, 56*

*Тел./факс: 8 (49146) 2-12-01, 2-18-01*

*E-mail: kultura.dok2010@yandex.ru*

*Руководитель: Ванякин Иван Иванович*

### Схема сети учреждений культуры муниципального образования – Путятинский муниципальный район

#### Отдел культуры и туризма администрации муниципального образования – Путятинский муниципальный район Рязанской области (юр. лицо)

Муниципальное учреждение культуры  
«Путятинский районный Дом культуры»  
муниципального образования – Путятинский муниципальный район Рязанской области  
(14 филиалов)  
Директор: Ванякина Тамара Борисовна (тел.: 8 (49146) 2-12-30)

Муниципальное учреждение культуры  
«Путятинская центральная библиотека»  
муниципального образования – Путятинский муниципальный район Рязанской области  
(16 филиалов)  
Директор: Захаркина Наталия Михайловна (тел.: 8 (49146) 2-11-45)

Муниципальное бюджетное учреждение дополнительного образования  
«Путятинская детская музыкальная школа»  
Директор: Лабачкова Наталия Александровна (тел.: 8 (49146) 2-11-35)



## РЫБНОВСКИЙ РАЙОН

*Отдел культуры администрации муниципального образования –  
Рыбновский муниципальный район Рязанской области*

*Адрес: 391110, Рязанская область, г. Рыбное, пл. Ленина, 9*

*Тел./факс: 8 (49137) 5-14-81*

*E-mail: cultryb@yandex.ru*

*Руководитель: Корнилова Галина Юрьевна*

### Схема сети учреждений культуры муниципального образования – Рыбновский муниципальный район

#### Отдел культуры администрации муниципального образования – Рыбновский муниципальный район Рязанской области (юр. лицо)

Муниципальное казённое учреждение  
«Централизованная бухгалтерия по обслуживанию муниципальных учреждений культуры»  
муниципального образования – Рыбновский муниципальный район Рязанской области  
Руководитель: Соколова Татьяна Анатольевна (тел.: 8 (49137) 5-26-39)

Муниципальное бюджетное учреждение культуры  
Рыбновское клубное объединение (22 структурных подразделения)  
Директор: Корнилова Галина Юрьевна (тел.: 8 (49137) 5-14-81)

Муниципальное бюджетное учреждение культуры  
«Центральная библиотека муниципального образования – Рыбновский муниципальный район Рязанской области»  
(28 филиалов). Директор: Ионова Анна Григорьевна (тел.: 8 (49137) 5-02-16)

Муниципальное бюджетное учреждение культуры  
«Рыбновский районный краеведческий музей»  
муниципального образования – Рыбновский муниципальный район Рязанской области  
Директор: Юркова Светлана Александровна (тел.: 8 (49137) 5-22-52)

Муниципальное бюджетное учреждение культуры  
«Дом-музей Пироговых» муниципального образования – Рыбновский муниципальный район Рязанской области  
Директор: Гафин Михаил Владимирович (тел.: 8 (49137) 6-12-12)

Муниципальное бюджетное учреждение культуры  
Историко-технический музейный комплекс «Музей обороны и тыла»  
муниципального образования – Рыбновский муниципальный район Рязанской области  
И.о. Руководитель: Сергеева Любовь Сергеевна (тел.: 8 (49137) 3-94-86)

Муниципальное бюджетное учреждение дополнительного образования  
«Баграмовская детская музыкальная школа»  
Директор: Сычёва Галина Анатольевна (тел.: 8 (953) 735-61-10)

Муниципальное бюджетное учреждение дополнительного образования  
«Рыбновская детская школа искусств»  
Директор: Суркова Ирина Николаевна (тел.: 8 (49137) 5-14-26)

Муниципальное бюджетное учреждение дополнительного образования  
«Чурилковская детская школа искусств»  
Директор: Егизарова Елена Михайловна (тел.: 8 (910) 642-67-44)

#### Учреждения культуры поселений

Муниципальное образование –  
Рыбновское  
городское поселение

Муниципальное бюджетное учреждение культуры  
«Городской культурно-досуговый центр»  
муниципального образования – Рыбновское городское поселение  
(2 структурных подразделения)  
Руководитель: Гражданинова Любовь Петровна (тел.: 8 (49137) 5-02-20)





## РЯЖСКИЙ РАЙОН

*Отдел культуры и туризма муниципального образования –  
Ряжский муниципальный район Рязанской области*

*Фактический адрес: 391964, г. Ряжск, ул. М. Горького, 2*

*Юридический адрес: 391964, г. Ряжск, пл. Советская, 2*

*Тел./факс: 8 (49132) 2-29-23*

*E-mail: [otkult@ryajsk.ryazan.ru](mailto:otkult@ryajsk.ryazan.ru)*

*Руководитель: Елисеева Марина Михайловна*

### Схема сети учреждений культуры муниципального образования – Ряжский муниципальный район

#### Отдел культуры и туризма муниципального образования – Ряжский муниципальный район Рязанской области (юр. лицо)

Муниципальное казённое учреждение  
«Расчетно-хозяйственный центр сферы культуры Ряжского муниципального района»  
Директор: Зезюлин Валерий Юрьевич (тел.: 8 (49132) 2-29-13)

Муниципальное учреждение культуры  
«Ряжский районный Дом культуры»  
(16 структурных подразделений)  
Директор: Шмелькова Ольга Николаевна (тел.: 8 (49132) 2-13-44)

Муниципальное учреждение культуры  
«Ряжская центральная библиотека»  
(17 структурных подразделений)  
Директор: Ванеева Елена Геннадиевна (тел.: 8 (49132) 2-28-41)

Муниципальное учреждение культуры  
«Ряжский краеведческий музей»  
Директор: Косарева Галина Васильевна (тел.: 8 (49132) 2-18-66)

Муниципальное бюджетное учреждение дополнительного образования  
«Ряжская детская художественная школа»  
Директор: Камынина Ирина Ивановна (тел.: 8 (49132) 2-29-30)

Муниципальное бюджетное учреждение дополнительного образования  
«Ряжская детская музыкальная школа»  
Директор: Зацепин Владимир Григорьевич (тел.: 8 (49132) 2-13-00)



## РЯЗАНСКИЙ РАЙОН

*Отдел культуры и туризма администрации муниципального образования – Рязанский муниципальный район Рязанской области*

*Адрес: 390047, Рязанская область, г. Рязань, п. Соколовка, ул. Связи, 11*

*Тел./факс: 8 (4912) 28-62-82, 28-90-37, 28-91-07*

*E-mail: kulturarzn@yandex.ru www.rzraion.ru*

*Руководитель: Дрожжевкин Игорь Павлович*

### Схема сети учреждений культуры муниципального образования – Рязанский муниципальный район

#### Отдел культуры и туризма администрации муниципального образования – Рязанский муниципальный район Рязанской области (юр. лицо)

Муниципальное бюджетное учреждение культуры  
«Районный межпоселенческий организационно-методический центр культуры и туризма администрации муниципального образования – Рязанский муниципальный район Рязанской области» (1 структурное подразделение). Директор: Михеева Наталия Сергеевна (тел.: 8 (4912) 28-86-53)

Муниципальное бюджетное учреждение культуры  
«Центральная районная межпоселенческая библиотека администрации муниципального образования – Рязанский муниципальный район Рязанской области» (40 филиалов)  
Директор: Шебаршова Надежда Николаевна (тел.: 8 (4912) 28-85-81)

Муниципальное бюджетное учреждение дополнительного образования  
«Мурминская детская музыкальная школа администрации муниципального образования – Рязанский муниципальный район Рязанской области». Директор: Семёнова Ольга Владимировна (тел.: 8 (4912) 20-15-14)

Муниципальное бюджетное учреждение дополнительного образования  
«Полянская детская школа искусств администрации муниципального образования – Рязанский муниципальный район Рязанской области». Директор: Купцова Тамара Гавриловна (тел.: 8 (4912) 26-48-89)

Муниципальное бюджетное образовательное учреждение дополнительного образования детей  
«Подвязьевская детская школа искусств администрации муниципального образования – Рязанский муниципальный район Рязанской области». Директор: Сафронова Людмила Владимировна (тел.: 8 (4912) 20-15-22)

Муниципальное бюджетное учреждение дополнительного образования  
«Исковская детская школа искусств администрации муниципального образования – Рязанский муниципальный район Рязанской области». Директор: Захарова Елена Анатольевна (тел.: 8 (4912) 24-40-01)

#### Учреждения культуры сельских поселений

Муниципальное образование –  
Дядьковское  
сельское поселение

Муниципальное бюджетное учреждение культуры  
«Дядьковский сельский Дом культуры муниципального образования – Дядьковское сельское поселение Рязанского муниципального района Рязанской области»

Муниципальное образование –  
Высоковское  
сельское поселение

Муниципальное бюджетное учреждение культуры  
«Высоковский поселенческий клуб муниципального образования – Высоковское сельское поселение Рязанского муниципального района Рязанской области»  
(1 структурное подразделение)


Муниципальное образование –  
Подвязьевское  
сельское поселение

Муниципальное бюджетное учреждение культуры  
«Подвязьевский поселенческий Дом культуры муниципального образования – Подвязьевское сельское поселение Рязанского муниципального района Рязанской области»  
(1 структурное подразделение)

Муниципальное образование –  
Исковское  
сельское поселение

Муниципальное бюджетное учреждение культуры  
«Исковский поселенческий Дом культуры муниципального образования – Исковское сельское поселение Рязанского муниципального района Рязанской области»  
(2 структурных подразделения)





## ГОРОД РЯЗАНЬ

## Управление культуры администрации города Рязани

Адрес: 390000, Рязанская область, г. Рязань, ул. Вознесенская, 51а

Тел./факс: 8 (4912) 44-89-07

E-mail: ukr16@yandex.ru www.ukrzn.ru

Руководитель: Власова Евгения Сергеевна

### Схема сети учреждений культуры муниципального образования – городской округ город Рязань

#### Управление культуры администрации города Рязани (юр. лицо)

Муниципальное бюджетное учреждение культуры «Муниципальный культурный центр города Рязани»  
Директор: Колчаев Владимир Васильевич (тел.: 8 (4912) 76-36-93)

Муниципальное бюджетное учреждение культуры «Культурно-досуговый центр «Октябрь»»  
Директор: Малахова Марина Александровна (тел.: 8 (4912) 41-41-77)

Муниципальное автономное учреждение культуры «Дворец культуры «Приокский» города Рязани  
Директор: Шульженко Александр Иванович (тел.: 8 (4912) 33-02-30)

Муниципальное бюджетное учреждение культуры «Арт-центр»  
Руководитель: Милешкин Александр Александрович (тел.: 8 (4912) 27-64-26)

Муниципальное бюджетное учреждение культуры  
«Централизованная библиотечная система города Рязани» (14 филиалов). Директор: Губарева Раиса Михайловна (тел.: 8 (4912) 92-74-76)

Муниципальное бюджетное учреждение культуры  
«Централизованная система детских библиотек города Рязани» (11 филиалов). Директор: Сухова Зинаида Алексеевна (тел.: 8 (4912) 33-75-36)

Муниципальное бюджетное учреждение культуры «Мемориальный музей-усадьба академика И.П. Павлова»  
Директор: Загрина Наталья Александровна (тел.: 8 (4912) 25-62-72)

Муниципальное бюджетное учреждение культуры «Рязанский музей путешественников»  
Директор: Капитанов Александр Николаевич (тел.: 8 (4912) 25-56-36, 99-03-03)

Муниципальное бюджетное учреждение дополнительного образования  
«Детская школа искусств № 1». Директор: Макипони Лариса Владимировна (тел.: 8 (4912) 42-71-13)

Муниципальное бюджетное учреждение дополнительного образования  
«Детская музыкальная школа № 1 имени Е.Д. Аглинцевой». Директор: Ваньков Сергей Алексеевич (тел.: 8 (4912) 27-05-68, 25-29-25)

Муниципальное бюджетное учреждение дополнительного образования  
«Детская художественная школа № 1». Директор: Гальцева Ирина Юрьевна (тел.: 8 (4912) 25-92-19)

Муниципальное бюджетное учреждение дополнительного образования  
«Детская школа искусств № 2». Директор: Оськина Татьяна Валериевна (тел.: 8 (4912) 37-79-69)

Муниципальное бюджетное учреждение дополнительного образования  
«Детская школа искусств № 3». Директор: Стубайло Наталия Ивановна (тел.: 8 (4912) 24-37-30)

Муниципальное бюджетное учреждение дополнительного образования  
«Детская школа искусств № 4 им. Е.Г. Попова». Директор: Бурцев Владимир Валериевич (тел.: 8 (4912) 35-08-30, 35-08-59)

Муниципальное бюджетное учреждение дополнительного образования  
«Детская школа искусств № 5». Директор: Савина Светлана Анатольевна (тел.: 8 (4912) 38-83-36)

Муниципальное бюджетное учреждение дополнительного образования  
«Детская музыкальная школа № 5 имени В.Ф. Бобылёва». Директор: Морозова Светлана Васильевна (тел.: 8 (4912) 98-69-66)

Муниципальное бюджетное учреждение дополнительного образования  
«Детская музыкальная школа № 6». Директор: Сурма Евгения Анатольевна (тел.: 8 (4912) 33-88-22)

Муниципальное бюджетное учреждение дополнительного образования  
«Детская школа искусств № 7». Директор: Зайцева Лариса Николаевна (тел.: 8 (4912) 32-18-44, 32-68-88)

Муниципальное бюджетное учреждение дополнительного образования  
«Детская музыкальная хоровая школа № 8». Директор: Анисимова Ирина Михайловна (тел.: 8 (4912) 76-95-68)

Муниципальное бюджетное учреждение дополнительного образования  
«Детская школа искусств № 9». Директор: Морозов Василий Сергеевич (тел.: 8 (4912) 38-71-35)

Муниципальное бюджетное учреждение культуры «Музейно-выставочный центр «Фотодом»  
Руководитель: Филиппова Виктория Юрьевна

Самостоятельная бухгалтерия в каждом учреждении.



## САПОЖКОВСКИЙ РАЙОН

*Отдел культуры и туризма администрации  
Сапожковского муниципального района Рязанской области*  
Адрес: 391940, Рязанская область, р.п. Сапожок, ул. Советская, 29  
Тел./факс: 8 (49152) 2-16-57  
E-mail: [uksmr@mail.ryazan.ru](mailto:uksmr@mail.ryazan.ru)  
Руководитель: Добычина Татьяна Акимовна

### Схема сети учреждений культуры муниципального образования – Сапожковский муниципальный район

#### Отдел культуры и туризма администрации Сапожковского муниципального района Рязанской области (юр. лицо)

Муниципальное бюджетное учреждение культуры «Сапожковский районный Дом культуры» (6 структурных подразделений) Директор: Попова Светлана Вячеславовна (тел.: 8 (49152) 2-14-32)
Муниципальное бюджетное учреждение культуры «Сапожковская центральная районная библиотека» Сапожковского муниципального района Рязанской области (6 филиалов) Директор: Павуляк Ольга Алексеевна (тел.: 8 (49152) 2-13-09)
Муниципальное бюджетное учреждение культуры «Сапожковский краеведческий музей» Директор: Добычина Елена Александровна (тел.: 8 (49152) 2-18-16)
Муниципальное бюджетное учреждение дополнительного образования «Сапожковская детская школа искусств» Директор: Захарьящева Марина Васильевна (тел.: 8 (49152) 2-12-09)



## САРАЕВСКИЙ РАЙОН

*Отдел культуры администрации муниципального образования –  
Сараевский муниципальный район Рязанской области*  
 Адрес: 391870, Рязанская область, р.п. Сараи, ул. Ленина, 122  
 Тел./факс: 8 (49148) 3-18-78. Факс: 8 (49148) 3-14-87  
 E-mail: [gerkasova@yandex.ru](mailto:gerkasova@yandex.ru)  
 Руководитель: Черкасова Марина Борисовна

### Схема сети учреждений культуры муниципального образования – Сараевский муниципальный район

#### Отдел культуры администрации муниципального образования – Сараевский муниципальный район Рязанской области

Муниципальное казённое учреждение  
 «Централизованная бухгалтерия учреждений культуры Сараевского муниципального района» Рязанской области  
 Руководитель: Волкова Мария Васильевна (тел.: 8 (49148) 3-14-20)

Муниципальное бюджетное учреждение культуры  
 «Межпоселенческий районный Дом культуры Сараевского муниципального района» Рязанской области  
 (32 структурных подразделения)  
 Директор: Топильская Людмила Михайловна (тел.: 8 (49148) 3-18-46, 3-11-42)

Муниципальное бюджетное учреждение культуры  
 «Межпоселенческая центральная библиотека имени братьев В. и Э. Сафоновых  
 Сараевского муниципального района» Рязанской области  
 (29 структурных подразделений)  
 Директор: Хвостова Наталья Анатольевна (тел.: 8 (49148) 3-12-86, 3-18-28)

Муниципальное бюджетное учреждение культуры  
 «Сараевский районный краеведческий музей» Рязанской области  
 Директор: Личинина Галина Александровна (тел.: 8 (960) 573-53-59)

Муниципальное бюджетное учреждение дополнительного образования  
 «Сараевская детская школа искусств» Рязанской области  
 Директор: Мантрова Наталья Ивановна (тел.: 8 (49148) 3-13-64)



## ГОРОД САСОВО

### Управление культуры и туризма города Сасово

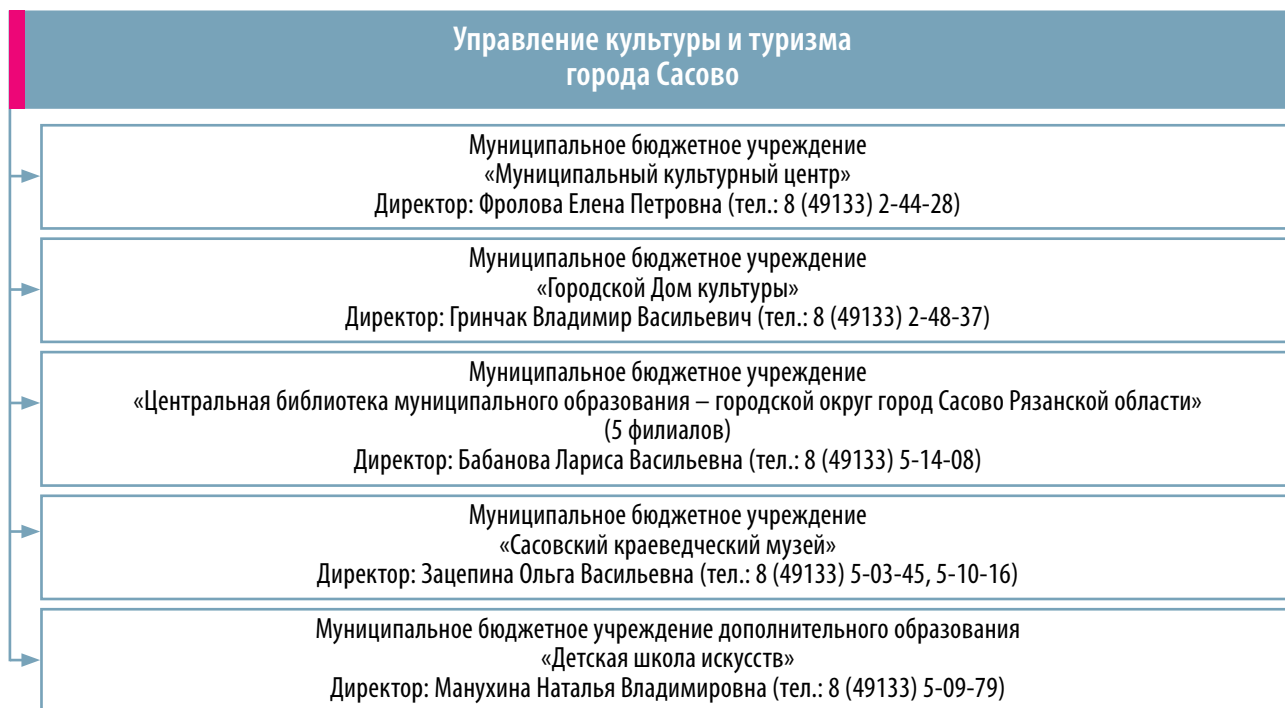
Адрес: 391430, Рязанская область, г. Сасово, микрорайон «Северный», 57

Тел./факс: 8 (49133) 2-06-69

E-mail: uktsasovo@yandex.ru

Руководитель: Левина Ольга Александровна

### Схема сети учреждений культуры муниципального образования – городской округ город Сасово

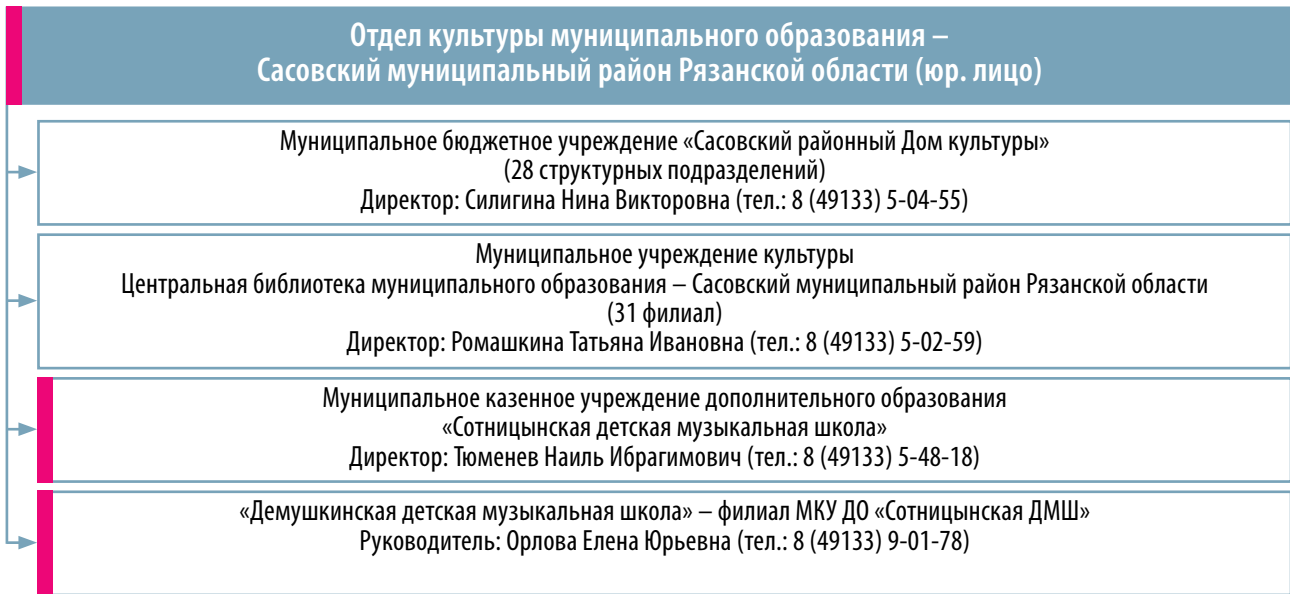




## САСОВСКИЙ РАЙОН

*Управление культуры и туризма муниципального образования –  
Сасовский муниципальный район Рязанской области*  
 Адрес: 391430, Рязанская область, г. Сасово, ул. Ленина, 40  
 Тел.: 8 (910) 644 39 39, 8 (920) 968 72 09, 8 (49133) 5-48-18  
 E-mail: saskult@mail.ru  
 Руководитель: Сергунин Алексей Николаевич

### Схема сети учреждений культуры муниципального образования – Сасовский муниципальный район







## ГОРОД СКОПИН

*Отдел культуры и туризма администрации муниципального образования –  
городской округ город Скопин*

*Адрес: 391800, Рязанская область, г. Скопин, пл. Ленина, 1*

*Тел./факс: 8(49156) 2-07-78*

*E-mail: uprkultskopin@yandex.ru www.okt-skopin.ru*

*Руководитель: Ретюнская Марина Евгеньевна*

### Схема сети учреждений культуры муниципального образования – городской округ город Скопин

#### Отдел культуры и туризма администрации муниципального образования – городской округ город Скопин (юр. лицо)

Муниципальное бюджетное учреждение культуры  
«Дворец культуры им. В.И. Ленина»  
муниципального образования – городской округ город Скопин Рязанской области  
(3 структурных подразделения)  
Директор: Акимов Юрий Павлович (тел.: 8 (49156) 2-00-80)

Муниципальное бюджетное учреждение культуры  
«Дом культуры микрорайона Заречный»  
муниципального образования – городской округ город Скопин Рязанской области  
Директор: Бобылева Ирина Юрьевна (тел.: 8 (49156) 5-20-87)

Муниципальное бюджетное учреждение культуры  
«Скопинский краеведческий музей»  
муниципального образования – городской округ город Скопин Рязанской области  
Директор: Морозова Елена Юрьевна (тел.: 8 (49156) 2-22-37)

Муниципальное бюджетное учреждение дополнительного образования  
«Детская музыкальная школа им. А.Г. Новикова»  
муниципального образования – городской округ город Скопин Рязанской области  
Директор: Нисифорова Любовь Анатольевна (тел.: 8 (49156) 2-04-25)

Муниципальное бюджетное учреждение дополнительного образования  
«Детская школа искусств им. В.В. Бунина»  
муниципального образования – городской округ город Скопин Рязанской области  
Директор: Бахаева Татьяна Васильевна (тел.: 8 (49156) 2-69-80)

Муниципальное бюджетное учреждение дополнительного образования  
«Зареченская детская музыкальная школа»  
муниципального образования – городской округ город Скопин Рязанской области  
Директор: Сибирева Ольга Ивановна (тел.: 8 (49156) 5-20-78)

Муниципальное бюджетное учреждение дополнительного образования  
«Детская художественная школа»  
муниципального образования – городской округ город Скопин Рязанской области  
Директор: Костина Надежда Павловна (тел.: 8 (49156) 2-25-83)

Муниципальное бюджетное учреждение дополнительного образования  
«Детская хореографическая школа»  
муниципального образования – городской округ город Скопин Рязанской области  
И.о. руководителя: Линева Вера Анатольевна (тел.: 8 (49156) 2-20-01)

*Самостоятельная бухгалтерия в каждом учреждении.*



## СКОПИНСКИЙ РАЙОН

*Отдел культуры администрации муниципального образования –  
Скопинский муниципальный район Рязанской области*  
Адрес: 391800, Рязанская область, г. Скопин, ул. Ленина, 22а  
Тел./факс: 8 (49156) 2-03-13  
E-mail: skopinskiy-ok@mail.ru  
Руководитель: Чистотин Виктор Николаевич

### Схема сети учреждений культуры муниципального образования – Скопинский муниципальный район

#### Отдел культуры администрации муниципального образования – Скопинский муниципальный район Рязанской области (юр. лицо)

Муниципальное учреждение культуры  
«Районный организационно-методический центр» муниципального образования –  
Скопинский муниципальный район Рязанской области (юр. лицо)  
Директор: Преснякова Наталья Юрьевна (тел.: 8 (49156) 2-03-13)

Муниципальное учреждение культуры  
муниципального образования – Вослебовское сельское поселение  
Скопинского муниципального района Рязанской области  
«Вердеревский сельский Дом культуры» (1 структурное подразделение)  
Директор: Андреева Светлана Алексеевна (тел.: 8 (910) 636-54-92)

Муниципальное учреждение культуры «Районный Дом культуры  
муниципального образования – Скопинский муниципальный район Рязанской области»  
Директор: Кураксина Антонина Егоровна (тел.: 8 (49156) 5-24-27)

Муниципальное учреждение культуры  
муниципального образования – Ильинское сельское поселение Скопинского муниципального района Рязанской области  
«Ильинский сельский Дом культуры» (2 структурных подразделения)  
Директор: Мякушина Татьяна Витальевна (тел.: 8 (905) 187-23-64)

Муниципальное учреждение культуры  
муниципального образования – Шелемишевское сельское поселение Скопинского муниципального района Рязанской области  
«Шелемишевский сельский Дом культуры» (2 структурных подразделения)  
Директор: Михайлова Татьяна Викторовна (тел.: 8 (930) 880-24-27)

Муниципальное учреждение культуры  
муниципального образования – Побединское городское поселение Скопинского муниципального района Рязанской области  
«Побединский Дом культуры» (1 структурное подразделение)  
Директор: Бобылева Татьяна Николаевна (тел.: 8 (920) 978-41-39)

Муниципальное учреждение культуры  
муниципального образования – Корневское сельское поселение Скопинского муниципального района  
«Корневской сельский Дом культуры» (2 структурных подразделения)  
Директор: Наседкина Марина Николаевна (тел.: 8 (915) 618-47-04)


Муниципальное учреждение культуры  
муниципального образования – Павелецкое городское поселение Скопинского муниципального района Рязанской области  
«Павелецкий Дом культуры»  
(2 структурных подразделения)  
Директор: Артемов Николай Семенович (тел.: 8 (49156) 7-71-10)

Муниципальное учреждение культуры  
муниципального образования – Скопинский муниципальный район Рязанской области  
«Централизованная библиотечная система Скопинского муниципального района» (39 филиалов)  
Директор: Тимофеева Татьяна Николаевна (тел.: 8 (49156) 5-04-91, 2-20-60)

Муниципальное бюджетное учреждение дополнительного образования  
«Мало-Шелемишевская детская школа искусств» муниципального образования – Скопинский муниципальный район  
Директор: Посалина Людмила Петровна (тел.: 8 (953) 735-34-68)

## Учреждения культуры сельских поселений

Муниципальное образование – Горловское сельское поселение Скопинского муниципального района Рязанской области	Муниципальное учреждение культуры муниципального образования – Горловское сельское поселение Скопинского муниципального района «Горловский сельский Дом культуры» (5 структурных подразделений) Руководитель: Козыбина Марина Анатольевна (тел.: 8 (49156) 7-34-01)
Муниципальное образование – Полянское сельское поселение Скопинского муниципального района Рязанской области	Муниципальное учреждение культуры муниципального образования – Полянское сельское поселение Скопинского муниципального района «Полянский сельский Дом культуры» Руководитель: Моргунова Наталья Николаевна (тел.: 8(920) 971-33-86)
Муниципальное образование – Успенское сельское поселение Скопинского муниципального района Рязанской области	Муниципальное учреждение культуры муниципального образования – Успенское сельское поселение Скопинского муниципального района «Успенский сельский Дом культуры» (4 структурных подразделения) Руководитель: Золотарева Лилия Анатольевна (тел.: 8 (49156) 2-25-79)



## СПАССКИЙ РАЙОН

*Управление культуры и туризма  
администрации Спасского района Рязанской области*  
Адрес: 391050, Рязанская область, г. Спасск, ул. Ленина, 50  
Тел./факс: 8 (49135) 3-32-50  
E-mail: [olga\\_sp0@rambler.ru](mailto:olga_sp0@rambler.ru) [www.spassk-rzn.ru](http://www.spassk-rzn.ru)  
Руководитель: Зайцев Николай Васильевич

### Схема сети учреждений культуры муниципального образования – Спасский муниципальный район

#### Управление культуры и туризма администрации Спасского района Рязанской области (юр. лицо)

→	Муниципальное бюджетное учреждение культуры «Единая клубная система» муниципального образования – Спасский муниципальный район (27 структурных подразделений) Директор: Киселёва Елена Владимировна (тел.: 8 (49135) 3-35-68)
→	Муниципальное бюджетное учреждение культуры «Центральная библиотека Спасского муниципального района» (32 структурных подразделения) Директор: Измайлова Татьяна Николаевна (тел.: 8 (49135) 3-37-13)
→	Муниципальное бюджетное учреждение культуры «Спасский историко-археологический музей им. Г.К. Вагнера» Директор: Ершова Марина Михайловна (тел.: 8 (49135) 3-33-96)
→	Муниципальное бюджетное учреждение дополнительного образования «Спасская детская школа искусств» Директор: Измайлова Галина Викторовна (тел.: 8 (49135) 3-33-39)
→	Муниципальное бюджетное учреждение дополнительного образования «Ижевская детская школа искусств» Директор: Заботина Елена Владимировна (тел.: 8 (49135) 7-12-43)

*Самостоятельная бухгалтерия в каждом учреждении.*



## СТАРОЖИЛОВСКИЙ РАЙОН

Управление культуры администрации муниципального образования –  
Старожилковский муниципальный район Рязанской области  
Адрес: 391170, Рязанская область, р.п. Старожилowo, ул. Толстого, 2  
Тел./факс: 8 (49151) 2-22-82  
E-mail: starkult@mail.ryazan.ru www.starkult.ru  
Руководитель: Гаврилова Ольга Аркадьевна

### Схема сети учреждений культуры муниципального образования – Старожилковский муниципальный район

#### Управление культуры администрации муниципального образования – Старожилковский муниципальный район Рязанской области (юр. лицо)

Муниципальное казённое учреждение  
«Централизованная бухгалтерия учреждений культуры  
Старожилковского муниципального района Рязанской области»  
Руководитель: Анисимова Тамара Васильевна (тел.: 8 (49151) 2-23-82)

Муниципальное бюджетное учреждение культуры  
«Районное клубное объединение  
Старожилковского муниципального района Рязанской области»  
(18 структурных подразделений)  
Директор: Климковская Людмила Николаевна (тел.: 8 (49151) 2-23-79)

Муниципальное бюджетное учреждение культуры  
«Центральная библиотека  
Старожилковского муниципального района Рязанской области»  
(17 филиалов)  
Директор: Боровова Марина Николаевна (тел.: 8 (49151) 2-23-80)

Муниципальное бюджетное образовательное учреждение дополнительного образования детей  
«Старожилковская детская школа искусств»  
(3 отделения)  
Директор: Тютюнник Элеонора Валерьевна (тел.: 8 (49151) 2-24-01)



## УХОЛОВСКИЙ РАЙОН

*Отдел культуры администрации муниципального образования –  
Ухоловский муниципальный район Рязанской области*

*Адрес: 391920, р.п. Ухолово, ул. Революции, д 66 А*

*Тел./факс: 8 (920) 962 76 84, 8 (930) 888 66 14*

*E-mail: [uhkultura@mail.ru](mailto:uhkultura@mail.ru) [www.ukholovo.ru](http://www.ukholovo.ru)*

*Руководитель: Каманина Светлана Юрьевна*

### Схема сети учреждений культуры муниципального образования – Ухоловский муниципальный район

**Отдел культуры администрации муниципального образования –  
Ухоловский муниципальный район Рязанской области (юр. лицо)**

Муниципальное учреждение культуры  
Межпоселенческий культурно-досуговый центр «Ухолово»  
Ухоловского муниципального района Рязанской области  
(11 структурных подразделений)  
Директор: Назина Валентина Михайловна (тел.: 8 (930) 888-66-05, 8 (930) 789-08-25)

Муниципальное учреждение культуры  
«Ухоловская центральная библиотека»  
Ухоловского муниципального района Рязанской области  
(11 структурных подразделений)  
Директор: Дурнешова Елена Владимировна (тел.: 8 (920) 974-28-35)

Муниципальное образовательное учреждение дополнительного образования  
«Ухоловская детская школа искусств»  
муниципального образования – Ухоловский муниципальный район Рязанской области  
Директор: Храпов Иван Михайлович (тел.: 8 (910) 626-60-46)



## ЧУЧКОВСКИЙ РАЙОН

*Отдел культуры и туризма администрации муниципального образования –  
Чучковский муниципальный район Рязанской области*

*Адрес: 391420, Рязанская область, р.п. Чучково, пл. Ленина, 38*

*Тел./факс: 8 (49138) 7-14-24*

*E-mail: ch\_kulture@mail.ru*

*Руководитель: Наумцева Любовь Петровна*

### Схема сети учреждений культуры муниципального образования – Чучковский муниципальный район

#### Отдел культуры и туризма администрации муниципального образования – Чучковский муниципальный район Рязанской области (юр. лицо)

Муниципальное бюджетное учреждение культуры  
«Районный Дом культуры Чучковского муниципального района»  
(12 структурных подразделений)  
Директор: Моськин Геннадий Викторович (тел.: 8 (49138) 7-13-07)

Муниципальное учреждение культуры  
«Центральная библиотека Чучковского муниципального района»  
(12 обособленных структурных подразделений)  
Директор: Киселёва Ольга Викторовна (тел.: 8 (49138) 7-14-85)

Муниципальное образовательное учреждение дополнительного образования  
«Чучковская детская музыкальная школа»  
Директор: Макеева Елена Анатольевна (тел.: 8 (49138) 7-10-55)



## ШАЦКИЙ РАЙОН

*Управление культуры администрации муниципального образования –  
Шацкий муниципальный район Рязанской области*

*Адрес: 391550, Рязанская область, г. Шацк, Республиканская пл., 1*

*Тел./факс: 8 (49147) 2-25-47*

*E-mail: library03@yandex.ru*

*Руководитель: Паршина Татьяна Александровна*

### Схема сети учреждений культуры муниципального образования – Шацкий муниципальный район

#### Управление культуры администрации муниципального образования – Шацкий муниципальный район Рязанской области (юр. лицо)

Муниципальное бюджетное учреждение «Историко-культурный центр»  
муниципального образования – Шацкий муниципальный район Рязанской области  
Директор: Уртикова Юлия Владимировна (тел.: 8 (49147) 2-43-08)

Муниципальное бюджетное учреждение «Муниципальный культурный центр»  
муниципального образования – Шацкий муниципальный район Рязанской области (18 филиалов)  
Директор: Ховрачева Светлана Владимировна (тел.: 8 (49147) 2-19-45)

Муниципальное бюджетное учреждение «Межпоселенческая библиотека»  
муниципального образования – Шацкий муниципальный район Рязанской области (33 филиала)  
Директор: Илюшина Валентина Алексеевна (тел.: 8 (49147) 2-12-58)

Муниципальное бюджетное учреждение «Желанновский краеведческий музей»  
муниципального образования – Шацкий муниципальный район Рязанской области  
Директор: Антоновская Анна Васильевна (тел.: 8 (49147) 2-86-85)

Муниципальное бюджетное учреждение культуры «Казачий центр»  
муниципального образования – Шацкий муниципальный район Рязанской области  
Руководитель: Сарычева Надежда Константиновна (тел.: 8 (49147) 2-41-51)

Муниципальное бюджетное учреждение дополнительного образования  
«Шацкая детская школа искусств» муниципального образования – Шацкий муниципальный район Рязанской области  
Руководитель: Лунина Оксана Михайловна (тел.: 8 (49147) 2-11-05)

#### Учреждения культуры сельских поселений

Агишевское  
сельское поселение  
Шацкого  
муниципального  
района

Муниципальное учреждение культуры «Сельский Дом культуры муниципального образования –  
Агишевское сельское поселение Шацкого муниципального района Рязанской области»  
(2 структурных подразделения)

Кермисинское  
сельское поселение  
Шацкого  
муниципального  
района

Муниципальное учреждение культуры «Сельский Дом культуры муниципального образования –  
Кермисинское сельское поселение Шацкого муниципального района Рязанской области»

Ольховское  
сельское поселение  
Шацкого  
муниципального  
района

Муниципальное учреждение культуры «Сельский Дом культуры муниципального образования –  
Ольховское сельское поселение Шацкого муниципального района Рязанской области»  
(2 структурных подразделения)

*Самостоятельная бухгалтерия в каждом учреждении.*





## ШИЛОВСКИЙ РАЙОН

*Отдел культуры администрации муниципального образования – Шиловский муниципальный район Рязанской области*

*Адрес: 391500, Рязанская область, р.п. Шилово, пл. Советская, 3*

*Тел./факс: 8 (49136) 2-21-43, 2-21-42*

*E-mail: kultyraadm@mail.ryazan.ru*

*Руководитель: Жарикова Ирина Александровна*

### Схема сети учреждений культуры муниципального образования – Шиловский муниципальный район

#### Отдел культуры администрации муниципального образования – Шиловский муниципальный район Рязанской области (юр. лицо)

Муниципальное казенное учреждение «Централизованная бухгалтерия по обслуживанию муниципальных учреждений Шиловского муниципального района Рязанской области»  
Руководитель: Шкантова Елена Николаевна (тел.: 8 (49136) 2-11-26)

Муниципальное учреждение культуры «Шиловский районный Дворец культуры муниципального образования – Шиловский муниципальный район Рязанской области»  
(25 структурных подразделений)  
Директор: Карпунина Любовь Евгеньевна (тел.: 8 (49136) 2-16-45)

Муниципальное учреждение культуры «Шиловский районный этнокультурный центр «Заряна» муниципального образования – Шиловский муниципальный район Рязанской области»  
Директор: Гаврилов Андрей Николаевич (тел.: 8 (49136) 2-13-39, 2-13-25)

Муниципальное учреждение культуры «Межпоселенческая библиотека имени Н.С. Гумилева муниципального образования – Шиловский муниципальный район Рязанской области»  
(33 структурных подразделения)  
Директор: Петрунина Елена Николаевна (тел.: 8 (49136) 2-22-89)

Муниципальное учреждение культуры «Шиловский районный краеведческий музей муниципального образования – Шиловский муниципальный район Рязанской области»  
Директор: Гаврилов Александр Петрович (тел.: 8 (49136) 2-19-71)

Муниципальное бюджетное учреждение дополнительного образования «Шиловская детская школа искусств муниципального образования – Шиловский муниципальный район Рязанской области»  
Директор: Мартынова Татьяна Алексеевна (тел.: 8 (49136) 4-07-18)

Муниципальное бюджетное учреждение дополнительного образования «Ерахтурская детская музыкальная школа» муниципального образования – Шиловский муниципальный район Рязанской области  
Директор: Алешина Евгения Александровна (тел.: 8 (49136) 3-65-35)

Муниципальное бюджетное учреждение дополнительного образования – Лесновская детская школа искусств «Парус» муниципального образования – Шиловский муниципальный район Рязанской области  
Директор: Козыркина Нина Витальевна (тел.: 8 (49136) 3-77-83)

#### Учреждения культуры городского поселения

Шиловское  
городское поселение

Муниципальное учреждение культуры «Прибреженский Дом культуры муниципального образования – Шиловское городское поселение Шиловского муниципального района Рязанской области»  
(1 структурное подразделение)  
Руководитель: Пирогова Наталия Викторовна (тел.: 8 (49136) 2-95-89)

Лесновское  
городское поселение

Муниципальное бюджетное учреждение культуры «Лесновский Дом культуры» муниципального образования – Лесновское городское поселение Шиловского муниципального района Рязанской области  
Руководитель: Арсеков Вячеслав Иванович (тел.: 8 (49136) 7-72-88)

*Самостоятельная бухгалтерия в каждом учреждении.*







**МИНИСТЕРСТВО КУЛЬТУРЫ И ТУРИЗМА  
РЯЗАНСКОЙ ОБЛАСТИ**

390000, г. Рязань, ул. Николодворянская, 22

Тел.: (4912) 45-53-92. Факс: (4912) 21-57-37

E-mail: [kkt@ryazangov.ru](mailto:kkt@ryazangov.ru)

[www.kkt.ryazangov.ru](http://www.kkt.ryazangov.ru) [www.vezdekultura.ru](http://www.vezdekultura.ru)