


МИНИСТЕРСТВО КУЛЬТУРЫ И ТУРИЗМА  
РЯЗАНСКОЙ ОБЛАСТИ



КУЛЬТУРА И ТУРИЗМ  
РЯЗАНСКОЙ ОБЛАСТИ

· В ЦИФРАХ ·





**МИНИСТЕРСТВО КУЛЬТУРЫ И ТУРИЗМА  
РЯЗАНСКОЙ ОБЛАСТИ**

## СОДЕРЖАНИЕ

<b>I. ГОСУДАРСТВЕННЫЕ УЧРЕЖДЕНИЯ КУЛЬТУРЫ .....</b>	<b>2</b>
• Библиотеки	
• Музеи	
• Учреждения среднего профессионального образования	
• Театры/филармония	
• Центры	
<b>II. МУНИЦИПАЛЬНЫЕ УЧРЕЖДЕНИЯ КУЛЬТУРЫ .....</b>	<b>21</b>
• Библиотеки	
• Музеи	
• Учреждения дополнительного образования детей	
• Культурно-досуговые учреждения	
<b>III. РЕЙТИНГИ .....</b>	<b>68</b>
<b>IV. СПРАВОЧНИК. УЧРЕЖДЕНИЯ КУЛЬТУРЫ РЯЗАНСКОЙ ОБЛАСТИ .....</b>	<b>69</b>

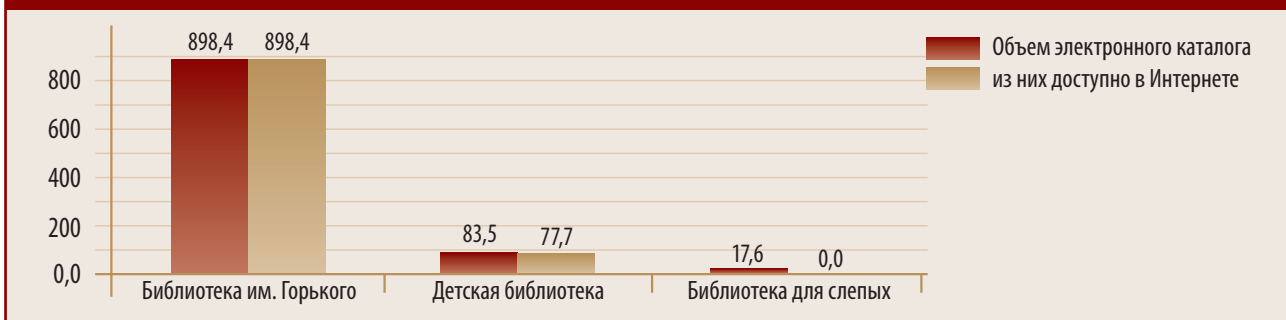
# ГОСУДАРСТВЕННЫЕ УЧРЕЖДЕНИЯ КУЛЬТУРЫ БИБЛИОТЕКИ

## I. РЕСУРСЫ И СОСТОЯНИЕ

### Материально-техническая база и состояние информатизации государственных библиотек

Наименование учреждения	Число строений, (ед.)		Число библиотек, требующих капитального ремонта и находящихся в аварийном состоянии, (ед.)		Объем электронного каталога, (тыс.записей)		из них доступно в Интернете, (тыс.записей)		Объем электронной (цифровой) библиотеки, тыс.записей		из них число документов в открытом доступе, (тыс.записей)		Наличие сайта, (ед.)	
	2018	2019	2018	2019	2018	2019	2018	2019	2018	2019	2018	2019	2018	2019
Библиотека им. Горького	4	4	0	0	823,8	898,4	823,8	898,4	3,9	4,8	3,8	4,7	1	1
Детская библиотека	1	1	0	0	81,6	83,5	75,9	77,7	0,0	0,0	0,0	0,0	1	1
Библиотека для слепых	4	4	0	0	16,7	17,6	0	0	27,7	27,4	28	27	1	1
<b>Итого</b>	<b>9</b>	<b>9</b>	<b>0</b>	<b>0</b>	<b>922</b>	<b>1000</b>	<b>900</b>	<b>976</b>	<b>31,6</b>	<b>32,2</b>	<b>31,5</b>	<b>32,1</b>	<b>3</b>	<b>3</b>

### Электронные ресурсы государственных библиотек, тыс. записей



### Характеристика фонда государственных библиотек

Наименование учреждения	Состоит экземпляров на конец отчетного года, (тыс. экз.)		Поступило экземпляров за отчетный год, (тыс. экз.)		Средства на комплектование, всего (тыс. руб.)	
	2018	2019	2018	2019	2018	2019
Библиотека им. Горького	1 214,20	1 234,91	17,60	30,90	7 010,0	6 964,0
Детская библиотека	179,30	179,49	3,60	3,65	1 101,0	1 105,0
Библиотека для слепых	94,00	96,30	4,00	4,31	184,0	503,0
<b>Итого</b>	<b>1 487,50</b>	<b>1 510,70</b>	<b>25,20</b>	<b>38,86</b>	<b>8 295,0</b>	<b>8 572,0</b>

### Обновляемость фонда государственных библиотек, %





## II. ОСНОВНАЯ ДЕЯТЕЛЬНОСТЬ

### Уровень удовлетворенности посетителей государственных библиотек качеством предоставления государственных услуг, %



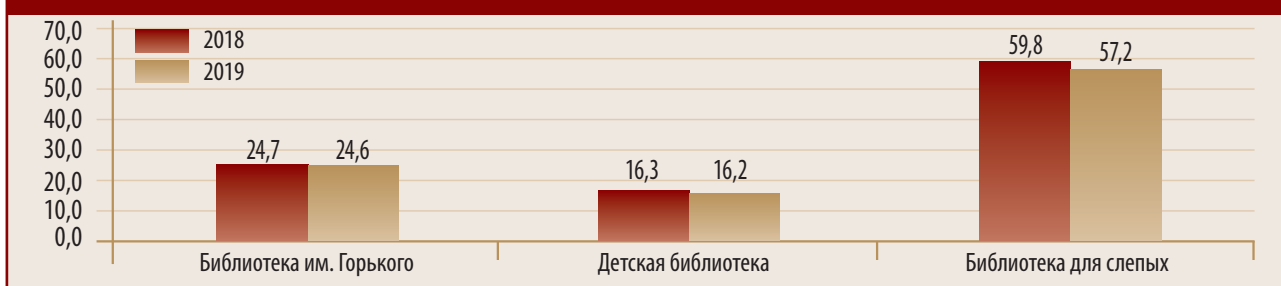
### Количество пользователей и посещений государственных библиотек

Наименование учреждения	Число зарегистрированных пользователей всего, (тыс. чел.)		Число зарегистрированных пользователей в возрасте до 14 лет, (тыс. чел.)		Число зарегистрированных пользователей в возрасте от 15 до 30 лет, (тыс. чел.)		Число посещений, всего (тыс. чел.)		Выдано экземпляров, всего (тыс. экз.)	
	2018	2019	2018	2019	2018	2019	2018	2019	2018	2019
Библиотека им. Горького	49,6	51,6	2,7	3,4	24,7	24,2	988,8	1083,0	1 224,97	1 269,12
Детская библиотека	11,9	12,0	9,3	9,2	0,8	0,8	221,1	229,8	193,69	194,09
Библиотека для слепых	2,6	2,6	0,2	0,2	0,2	0,1	48,8	49,2	155,37	148,64
<b>Итого</b>	<b>64,1</b>	<b>66,2</b>	<b>12,2</b>	<b>12,8</b>	<b>25,7</b>	<b>25,1</b>	<b>1 258,7</b>	<b>1 362,0</b>	<b>1 574,03</b>	<b>1 611,85</b>

### Книгообеспеченность на одного пользователя государственных библиотек, экз.



### Общая читаемость, экз.



### Детская читаемость, экз.



## III. КАДРЫ И ЗАРПЛАТА

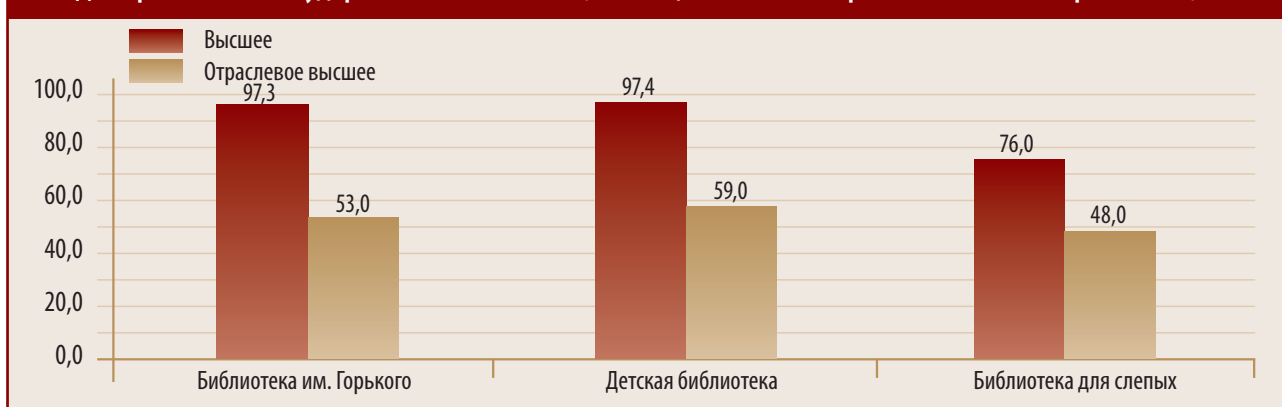
## Персонал государственных библиотек

Наименование учреждения	Общая численность библиотечных работников, (чел.)		Основной персонал, (чел.)		Количество работников, имеющих высшее образование, (чел.)		из них, имеющих отраслевое высшее образование, (чел.)		Количество работников, имеющих среднее образование, (чел.)		из них, имеющих отраслевое среднее образование, (чел.)	
	2018	2019	2018	2019	2018	2019	2018	2019	2018	2019	2018	2019
Библиотека им. Горького	248	249	149	149	145	145	84	79	4	4	2	2
Детская библиотека	56	57	36	39	35	38	21	23	0	0	0	0
Библиотека для слепых	43	43	25	25	19	19	12	12	6	6	1	1
<b>Итого</b>	<b>347</b>	<b>349</b>	<b>210</b>	<b>213</b>	<b>199</b>	<b>202</b>	<b>117</b>	<b>114</b>	<b>10</b>	<b>10</b>	<b>3</b>	<b>3</b>

## Укомплектованность государственных библиотек необходимыми кадрами, %



## Доля работников государственных библиотек, имеющих высшее и отраслевое высшее образование, %



## Среднемесячное количество посещений на одного работника государственных библиотек, чел.



## Среднемесячная книговыдача на одного работника государственных библиотек, экз.



## Средняя заработная плата работников государственных библиотек, руб.



## IV. ФИНАНСЫ

## Финансовый ресурс государственных библиотек

Наименование учреждения	Поступило всего, (тыс. руб.)		из них			
			бюджетные поступления		внебюджетные поступления	
	2018	2019	2018	2019	2018	2019
Библиотека им. Горького	165 420,0	164 728,0	161 754,0	158 190,0	3 666,0	6 510,0
Детская библиотека	33 308,0	39 984,0	32 929,0	39 643,0	379,0	341,0
Библиотека для слепых	25 091,0	27 152,0	25 091,0	27 131,0	0,0	21,0
<b>Итого</b>	<b>223 819,0</b>	<b>231 864,0</b>	<b>219 774,0</b>	<b>224 964,0</b>	<b>4 045,0</b>	<b>6 872,0</b>

## Ежегодное поступление средств на одного зарегистрированного пользователя государственных библиотек, руб.



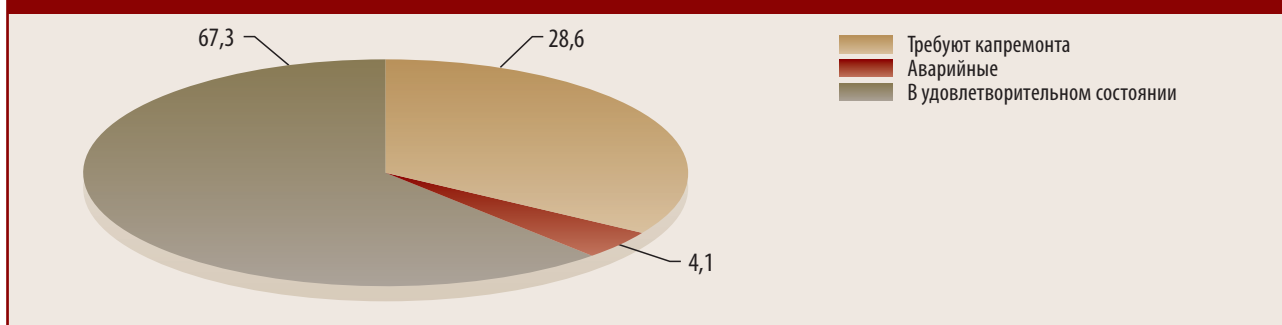
## МУЗЕИ

## I. РЕСУРСЫ И СОСТОЯНИЕ

## Материально-техническая база государственных музеев

Наименование учреждения	Число строений, (ед.)		из них:				Число строений с наличием безбарьерной среды для инвалидов и лиц с нарушениями опорно-двигательного аппарата, (ед.)	
			требующие капитального ремонта и реставрации, (ед.)		аварийные, (ед.)			
	2018	2019	2018	2019	2018	2019	2018	2019
ГМЗ С.А. Есенина	20	20	7	5	0	0	10	12
Художественный музей им. И.П. Пожалостина	9	9	1	1	1	1	3	3
Музей истории молодежного движения	1	1	1	1	0	0	1	1
Музей-заповедник «Усадьба С.Н. Худекова»	15	15	7	7	1	1	2	2
Музей К.Э. Циолковского	4	4	0	0	0	0	1	1
<b>Итого</b>	<b>49</b>	<b>49</b>	<b>16</b>	<b>14</b>	<b>2</b>	<b>2</b>	<b>17</b>	<b>19</b>

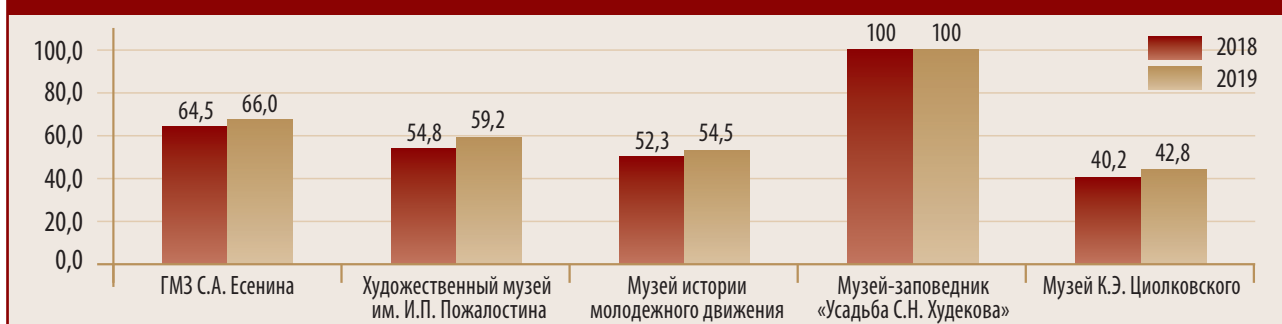
## Состояние зданий (строений) государственных музеев, %



## Состояние информатизации государственных музеев

Наименование учреждения	Наличие собственного Интернет-сайта или Интернет-страницы	Наличие собственного Интернет-сайта или Интернет-страницы, доступного для слепых и слабовидящих	Число музейных предметов внесенных в автоматизированную музейную систему, (ед.)		из них имеют цифровые изображения, (ед.)		из них доступны в Интернете, (ед.)	
			2018	2019	2018	2019	2018	2019
ГМЗ С.А. Есенина	1	1	19 360	20 047	6 453	8 103	4 368	5 688
Художественный музей им. И.П. Пожалостина	1	1	7 140	7 770	2 525	2 845	1 115	2 318
Музей истории молодежного движения	1	1	11 324	11 863	5 023	6 080	103	124
Музей-заповедник «Усадьба С.Н. Худекова»	1	1	341	357	341	357	0	0
Музей К.Э. Циолковского	1	1	3 200	3 420	1 431	1 470	0	0
<b>Итого</b>	<b>5</b>	<b>5</b>	<b>41 365</b>	<b>43 457</b>	<b>15 773</b>	<b>18 855</b>	<b>5 586</b>	<b>8 130</b>

## Доля музейных предметов, внесенных в автоматизированную музейную систему, %



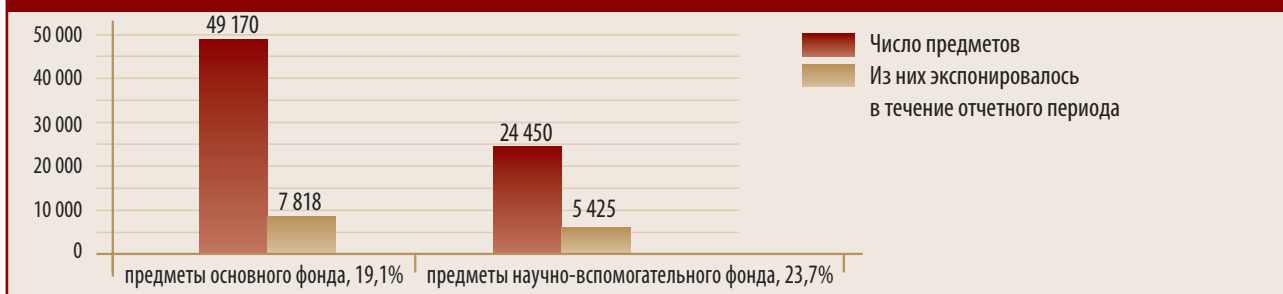
### Число музейных предметов, внесенных в Государственный каталог, ед.



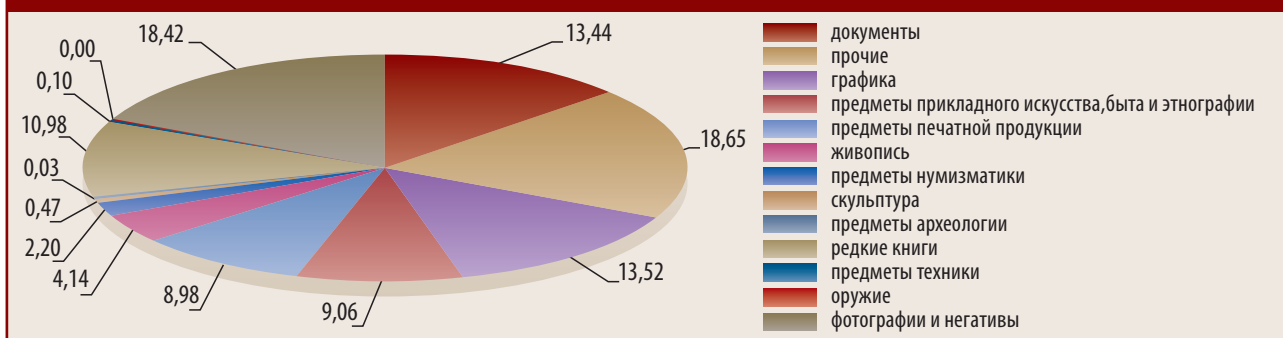
### Характеристика фондов государственных музеев

Наименование учреждения	Число предметов основного фонда, (ед.)		из них экспонировалось в течение отчетного периода, (ед.)		Реставрация предметов основного и научно-вспомогательного фондов, (ед.)				
	2018	2019	2018	2019	число предметов, требующих реставрации	отреставрировано	число предметов, требующих реставрации	отреставрировано	число предметов, требующих реставрации
ГМЗ С.А. Есенина	13 964	14 270	1 839	1 361	300	11	318	32	313
Художественный музей им. И.П. Пожалостина	12 291	12 381	2 019	2 030	47	25	48	26	48
Музей истории молодежного движения	19 684	19 789	4 249	3 232	0	0	0	0	1
Музей-заповедник «Усадьба С.Н. Худекова»	118	119	118	119	0	0	0	0	0
Музей К.Э. Циолковского	2 595	2 611	1 060	1 076	3	0	3	0	3
<b>Итого</b>	<b>48 652</b>	<b>49 170</b>	<b>9 285</b>	<b>7 818</b>	<b>350</b>	<b>36</b>	<b>369</b>	<b>58</b>	<b>365</b>

### Фонды государственных музеев, ед.



### Распределение видов экспонатов в общем объеме фондов государственных музеев, %





## II. ОСНОВНАЯ ДЕЯТЕЛЬНОСТЬ НАУЧНО-ПРОСВЕТИТЕЛЬСКАЯ РАБОТА ГОСУДАРСТВЕННЫХ МУЗЕЕВ

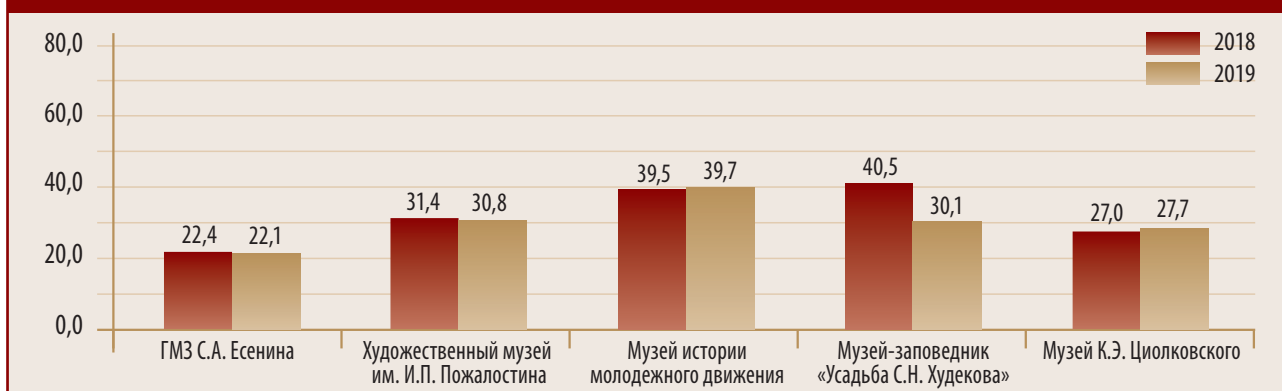
Уровень удовлетворенности посетителей государственных музеев Рязанской области, %



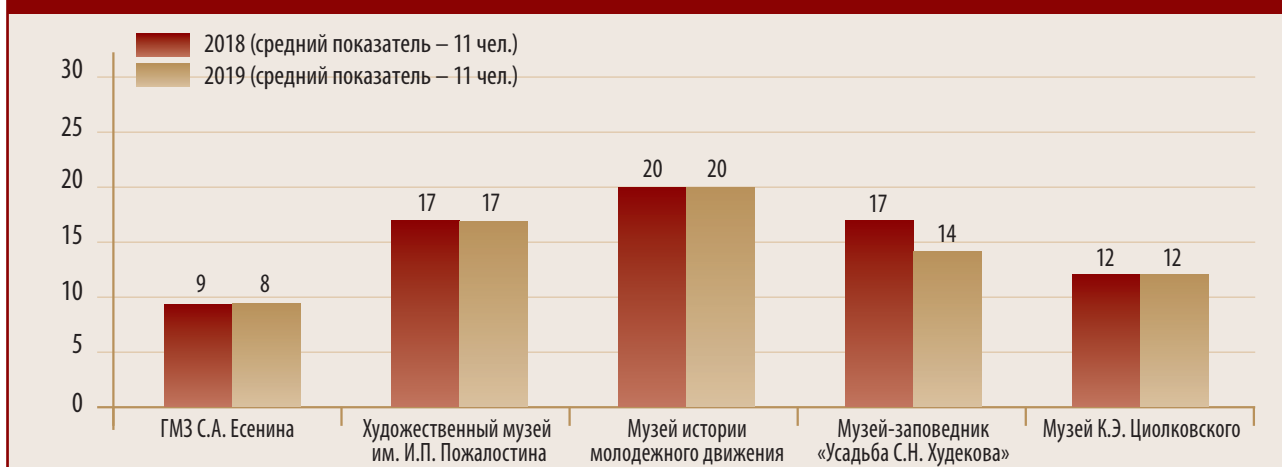
Научно-просветительская работа

Наименование учреждения	Число посещений всего, (тыс. чел.)		Число экскурсий, (ед.)		Число экскурсионных посещений, (тыс. чел.)		Число индивидуальных посещений, (тыс. чел.)		Число массовых мероприятий, (ед.)		Число участников массовых мероприятий, (тыс. чел.)	
	2018	2019	2018	2019	2018	2019	2018	2019	2018	2019	2018	2019
ГМЗ С.А. Есенина	405,9	406,1	10061	11056	91,0	89,6	289,4	283,8	63	66	21,8	25,7
Художественный музей им. И.П. Пожалостина	85,0	88,0	1594	1597	26,7	27,1	43,6	45,9	4	5	2,4	2,4
Музей истории молодежного движения	25,6	25,7	494	509	10,1	10,2	5,5	5,4	43	44	5,8	5,8
Музей-заповедник «Усадьба С.Н. Худекова»	11,1	12,3	263	257	4,5	3,7	4,1	5,3	20	20	2,5	3,2
Музей К.Э. Циолковского	11,1	14,8	248	330	3,0	4,1	4,3	6,4	11	14	1,2	1,3
<b>Итого</b>	<b>538,7</b>	<b>546,9</b>	<b>12660</b>	<b>13749</b>	<b>135,3</b>	<b>134,7</b>	<b>346,9</b>	<b>346,8</b>	<b>141</b>	<b>149</b>	<b>33,7</b>	<b>38,4</b>

Доля экскурсионного обслуживания посетителей государственных музеев, %



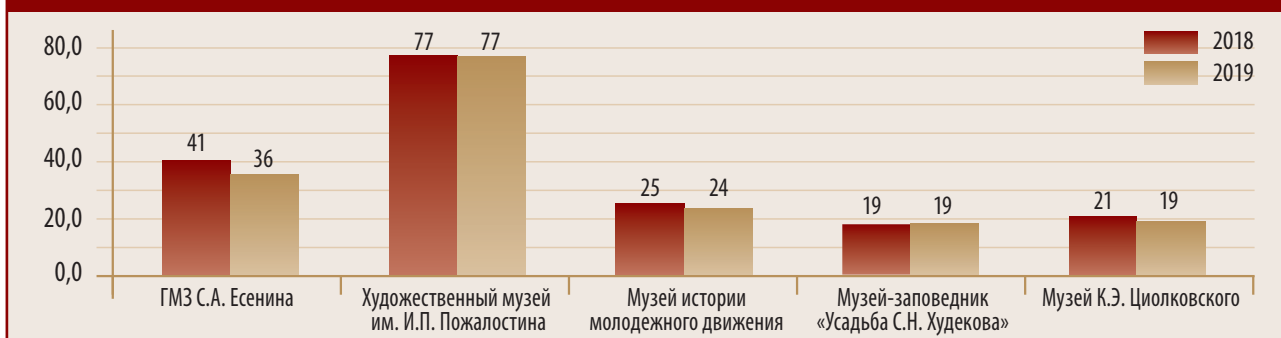
Среднее число посещений одной экскурсии в государственных музеях, чел.



## Выставочная деятельность государственных музеев

Наименование учреждения	Число выставок всего, (ед.)		из общего числа выставок			
			открыты в отчетном году, (ед.)		проведены вне музея, (ед.)	
	2018	2019	2018	2019	2018	2019
ГМЗ С.А. Есенина	41	39	41	36	17	14
Художественный музей им. И.П. Пожалостина	86	88	77	77	22	19
Музей истории молодежного движения	31	30	25	24	6	6
Музей-заповедник «Усадьба С.Н. Худекова»	19	19	19	19	4	4
Музей К.Э. Циолковского	21	19	21	19	7	6
<b>Итого</b>	<b>198</b>	<b>195</b>	<b>183</b>	<b>175</b>	<b>56</b>	<b>49</b>

## Число выставок в государственных музеях, открытых в отчетном году, ед.



## III. КАДРЫ И ЗАРПЛАТА

## Персонал государственных музеев

Наименование учреждения	Общая численность работников музеев, (чел.)		Число штатных специалистов, (чел.)		из общего числа основного персонала, (чел.)		из них имеют				Количество работников, имеющих среднее образование, (чел.)	
							высшее образование, (чел.)		ученую степень, (чел.)			
	2018	2019	2018	2019	2018	2019	2018	2019	2018	2019	2018	2019
ГМЗ С.А. Есенина	153	154	153	154	91	91	43	44	3	3	24	27
Художественный музей им. И.П. Пожалостина	98	99	98	99	32	32	29	29	1	1	3	3
Музей истории молодежного движения	32	31	32	31	8	10	7	10	0	0	0	0
Музей-заповедник «Усадьба С.Н. Худекова»	20	21	17	19	13	13	2	3	0	0	11	10
Музей К.Э. Циолковского	23	23	22	22	10	10	5	5	0	0	5	5
<b>Итого</b>	<b>326</b>	<b>328</b>	<b>322</b>	<b>325</b>	<b>154</b>	<b>156</b>	<b>86</b>	<b>91</b>	<b>4</b>	<b>4</b>	<b>43</b>	<b>45</b>

## Укомплектованность государственных музеев необходимыми кадрами, %



## Среднее число экскурсий государственных музеев в месяц, ед.



## Средняя заработная плата работников государственных музеев, руб.



## IV. ФИНАНСЫ

## Финансовый ресурс государственных музеев

Наименование учреждения	Поступило всего, (тыс. руб.)		из них			
			бюджетные поступления		внебюджетные поступления	
	2018	2019	2018	2019	2018	2019
ГМЗ С.А. Есенина	132 913,00	173 689,00	94 915,00	131 000,00	37 998,00	42 689,00
Художественный музей им. И.П. Пожалостина	75 083,00	76 838,00	68 160,00	73 752,00	2 990,00	3 086,00
Музей истории молодежного движения	16 306,00	20 567,00	15 626,00	19 636,00	680,00	931,00
Музей-заповедник «Усадьба С.Н. Худекова»	15 478,00	16 180,00	15 085,00	15 702,00	393,00	478,00
Музей К.Э. Циолковского	25 395,00	17 616,00	17 637,00	17 328,00	215,00	288,00
<b>Итого</b>	<b>265 175,00</b>	<b>304 890,00</b>	<b>211 423,00</b>	<b>257 418,00</b>	<b>42 276,00</b>	<b>47 472,00</b>

## Доля внебюджетных поступлений в общем объеме финансовых средств, %



# УЧРЕЖДЕНИЯ СРЕДНЕГО ПРОФЕССИОНАЛЬНОГО ОБРАЗОВАНИЯ

## I. РЕСУРСЫ И СОСТОЯНИЕ

Таблица 1

Наименование учреждения	Число зданий, (ед.)		Число учреждений, требующих капитального ремонта, (ед.)		Число учреждений, находящихся в аварийном состоянии, (ед.)		Наличие сайта, (ед.)		Наличие версии сайта для слабовидящих, (ед.)	
	2018	2019	2018	2019	2018	2019	2018	2019	2018	2019
Музыкальный колледж	1	1	0	0	0	0	1	1	1	1
Художественное училище	1	1	0	0	0	0	1	1	1	1
Колледж культуры	1	1	0	0	0	0	1	1	1	1
<b>Итого</b>	<b>3</b>	<b>3</b>	<b>0</b>	<b>0</b>	<b>0</b>	<b>0</b>	<b>3</b>	<b>3</b>	<b>3</b>	<b>3</b>

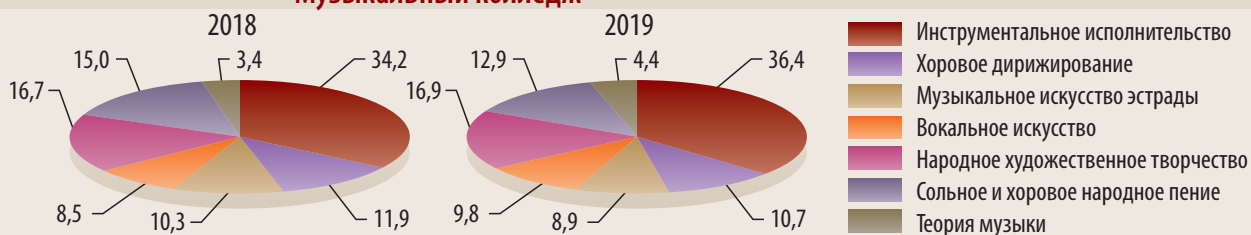
Таблица 2

Наименование учреждения	Число ПК, (ед.)		из них используются в учебных целях, (ед.)		Доступны студентам в свободное от основных занятий время, (ед.)		Число ПК подключенных к Интернет, (ед.)	
	2018	2019	2018	2019	2018	2019	2018	2019
Музыкальный колледж	81	99	14	25	12	11	45	45
Художественное училище	53	55	40	40	18	18	15	16
Колледж культуры	26	27	25	5	5	5	13	26
<b>Итого</b>	<b>160</b>	<b>181</b>	<b>79</b>	<b>70</b>	<b>35</b>	<b>34</b>	<b>73</b>	<b>87</b>

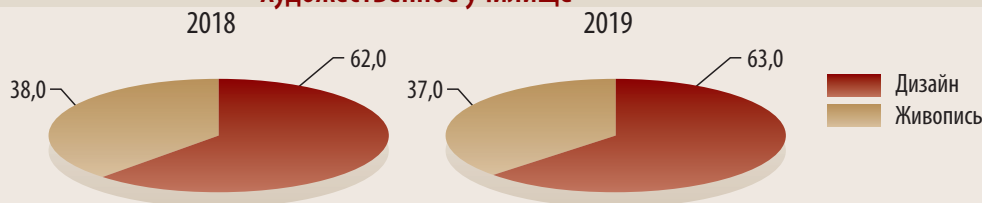
## II. ОСНОВНАЯ ДЕЯТЕЛЬНОСТЬ

### Распределение численности студентов на начало учебного года по специальностям, %

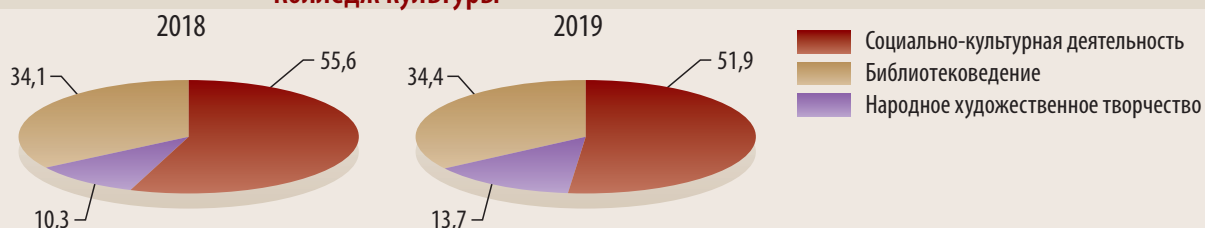
#### Музыкальный колледж



#### Художественное училище



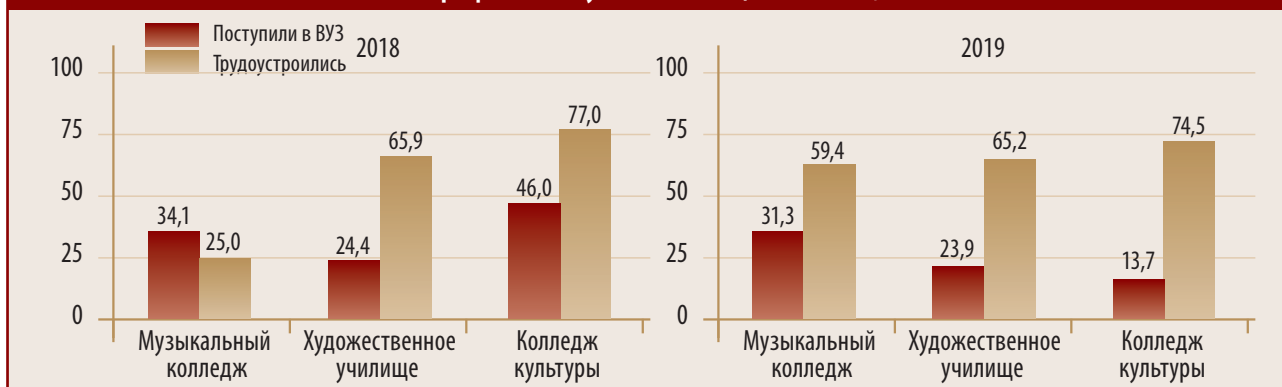
#### Колледж культуры



## Структура численности студентов, обучающихся за счет средств областного бюджета, чел.



## Доля выпускников учреждений СПО, поступивших в ВУЗ и трудоустроившихся по профилю полученной специальности, %



## Численность студентов учреждений СПО на начало учебного года

Наименование учреждения	Количество студентов на начало учебного года, (чел.)	из них		Количество студентов на начало учебного года, (чел.)	из них	
		принято на первый курс, (чел.)	ожидаемый выпуск, (чел.)		принято на первый курс, (чел.)	ожидаемый выпуск, (чел.)
		2018			2019	
Музыкальный колледж	234	67	64	225	75	37
Художественное училище	213	73	46	230	85	34
Колледж культуры	214	35	51	241	72	70
<b>Итого</b>	<b>661</b>	<b>175</b>	<b>161</b>	<b>696</b>	<b>232</b>	<b>141</b>

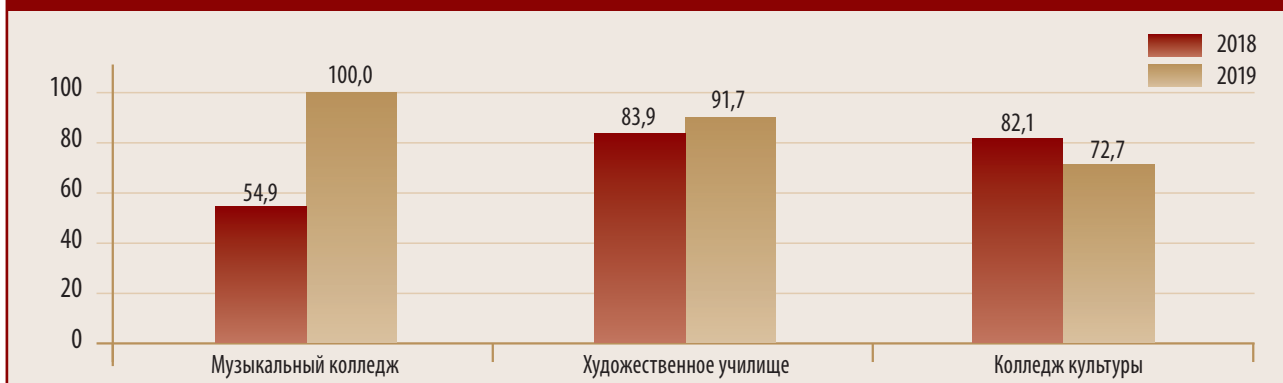
## III. КАДРЫ И ЗАРПЛАТА

## Персонал учреждений СПО

Наименование учреждения	Общее число работников, (чел.)		Средняя численность педагогических работников, (система СВОД-СМАРТ), среднесписочная численность работников списочного состава		Число преподавателей (учебный год), (чел.)		Число преподавателей, имеющих высшее профессиональное образование, (чел.)		Число преподавателей, прошедших повышение квалификации за предыдущий учебный год, (чел.)	
	2018	2019	2018	2019	2018	2019	2018	2019	2018	2019
	Музыкальный колледж	140	135	85	130	86	90	85	86	13
Художественное училище	61	63	25,7	55	30	31	12	12	10	11
Колледж культуры	78	78	29	71,9	35	34	26	29	9	13
<b>Итого</b>	<b>279</b>	<b>276</b>	<b>139,7</b>	<b>256,9</b>	<b>151</b>	<b>155</b>	<b>123</b>	<b>127</b>	<b>32</b>	<b>55</b>



**Укомплектованность учреждений СПО необходимыми кадрами, %**



**Доля внешних совместителей и работающих по договорам гражданско-правового характера в преподавательском составе ССУЗов, %**



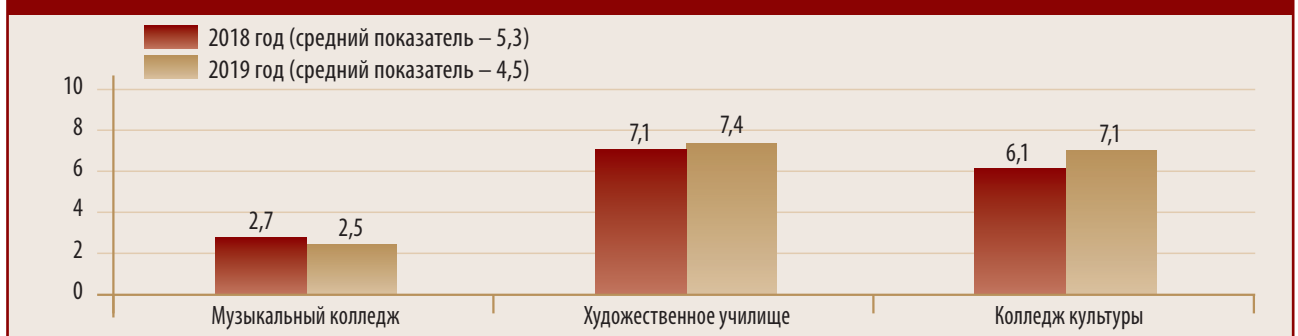
**Распределение преподавательского состава по квалификационным категориям, % (включая внешних совместителей и работающих по договорам гражданско-правового характера)**



**Доля работников административно-управленческого и вспомогательного персонала в общей численности работников учреждений СПО, %**



**Численность студентов в расчете на 1 педагогического работника (преподавателя), чел.**



**Средняя заработная плата работников ССУЗов, руб.**

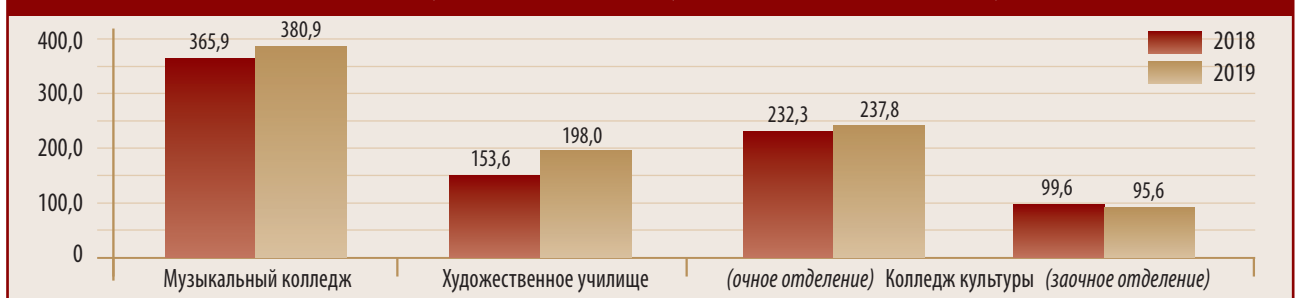


**IV. ФИНАНСЫ**

**Бюджетное финансирование ССУЗов, млн руб.**



**Стоимость обучения на одного студента ССУЗов в год, тыс. руб.**



# ТЕАТРАЛЬНО-ЗРЕЛИЩНЫЕ УЧРЕЖДЕНИЯ

## I. РЕСУРСЫ И СОСТОЯНИЕ

### Материально-техническая база ТЗУ

Наименование учреждения	Число зданий, (ед.)		Число зданий, требующих капитального ремонта, (ед.)		Число зданий, находящихся в аварийном состоянии, (ед.)		Число транспортных средств, (ед.)		Число зданий, оборудованных пожарной (охранной) сигнализацией, (ед.)	
	2018	2019	2018	2019	2018	2019	2018	2019	2018	2019
Музыкальный театр	1	1	0	0	0	0	4	4	1	1
Театр для детей и молодежи	1	1	1	1	0	0	3	2	1	1
Театр драмы	1	1	0	0	0	0	5	5	1	1
Театр кукол	2	2	1	2	0	0	4	4	2	2
Филармония	2	2	2	2	0	0	3	3	2	2
<b>Итого</b>	<b>7</b>	<b>7</b>	<b>4</b>	<b>5</b>	<b>0</b>	<b>0</b>	<b>19</b>	<b>18</b>	<b>7</b>	<b>7</b>

### Информатизация ТЗУ



## II. ОСНОВНАЯ ДЕЯТЕЛЬНОСТЬ

### Общее число мероприятий (спектаклей, концертов), проведенных силами ТЗУ, ед.



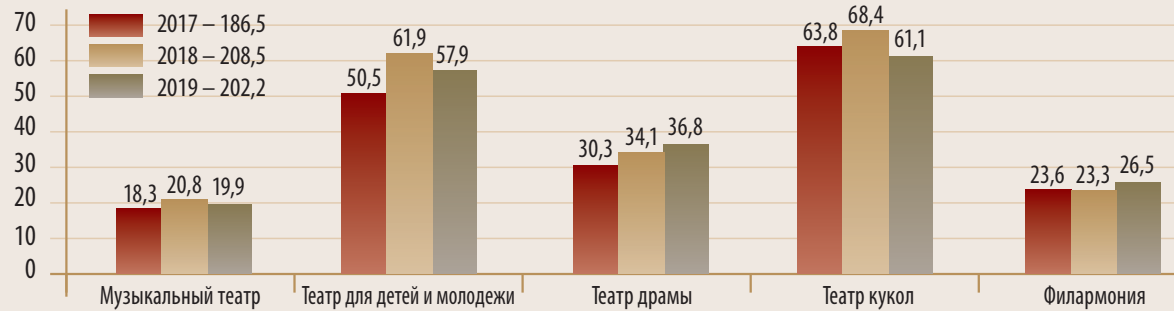
### Общее число мероприятий (спектаклей, концертов) для детей, проведенных силами ТЗУ, ед.



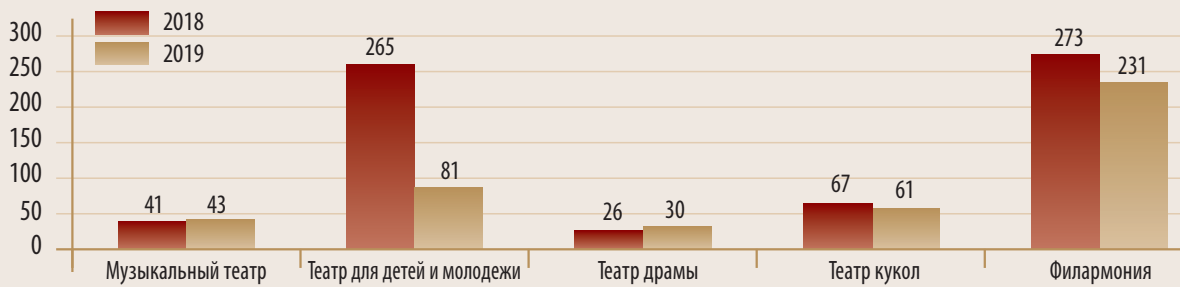
**Количество зрителей на мероприятиях (спектаклях, концертах), проведенных силами ТЗУ, ед.**



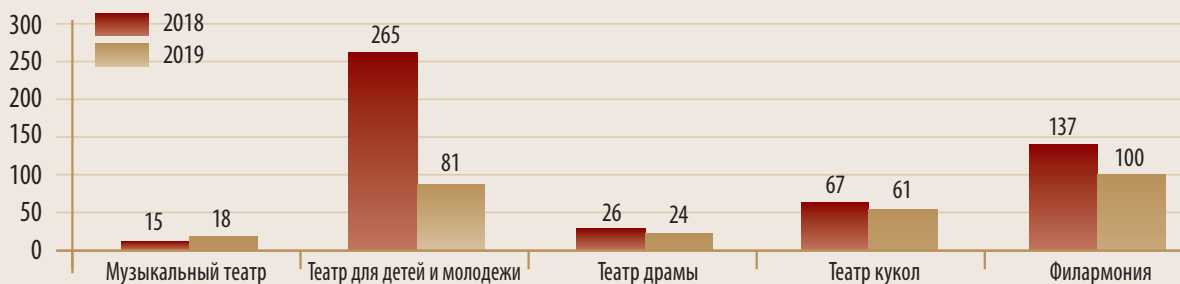
**Количество зрителей на мероприятиях (спектаклях, концертах) для детей, проведенных силами ТЗУ, ед.**



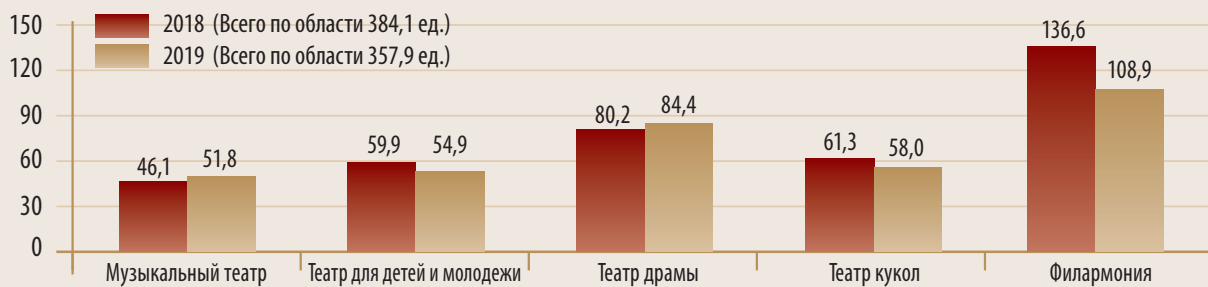
**Общее количество гастролей и выездных мероприятий, проведенных ТЗУ в муниципальных образованиях Рязанской области, ед.**



**Количество гастролей и выездных мероприятий для детей, проведенных ТЗУ в муниципальных образованиях Рязанской области, ед.**



### Количество посещений мероприятий (спектаклей, концертов), проведенных ТЗУ, на 1000 человек населения Рязанской области, ед.

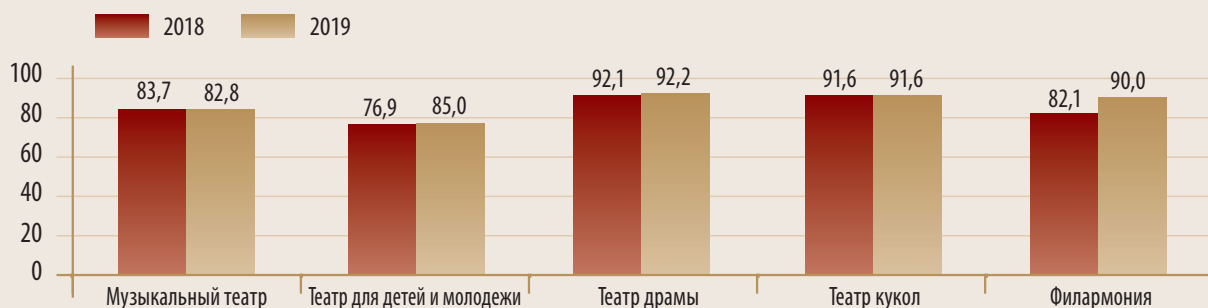


### Общее число постановок в репертуарах театров, в т.ч. новых и капитально-возобновленных, ед.



## III. КАДРЫ И ЗАРПЛАТА

### Укомплектованность необходимыми кадрами в ТЗУ, %



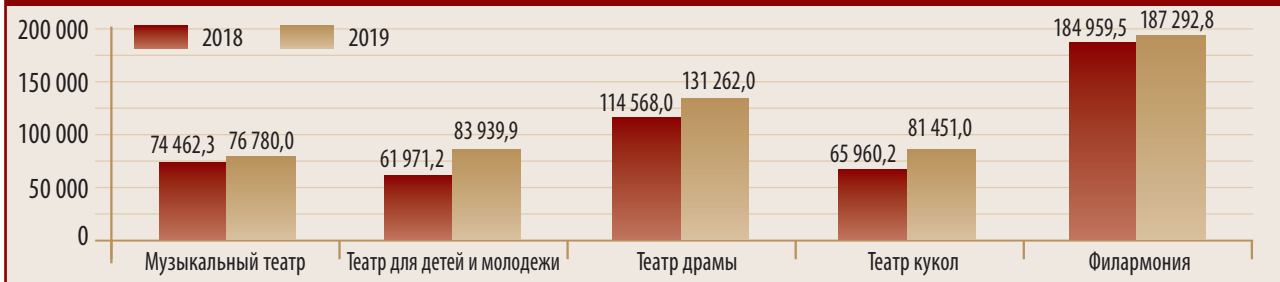
### Средняя зарплата работников ТЗУ, руб.



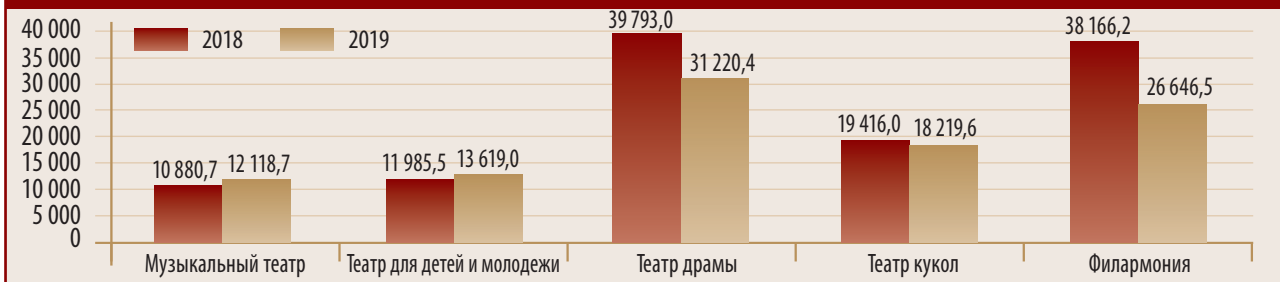


## IV. ФИНАНСЫ

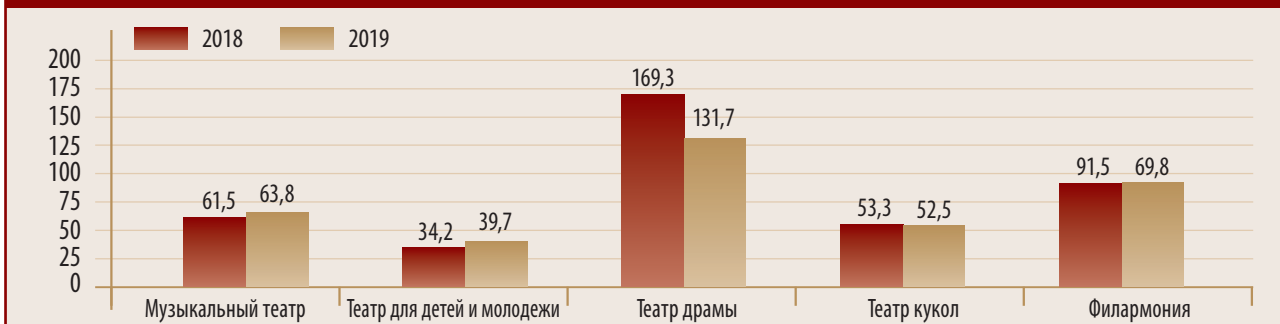
### Бюджетное финансирование ТЗУ, тыс. руб.



### Поступления от мероприятий в ТЗУ, тыс. руб.



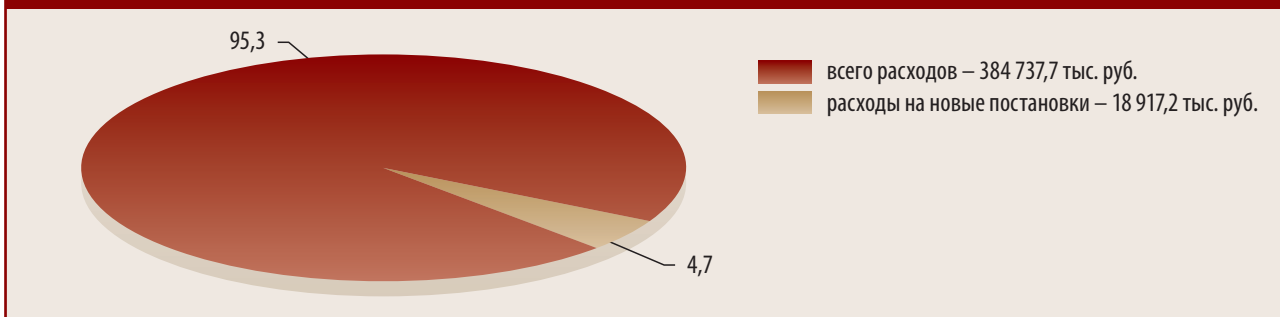
### Поступления средств в среднем от одного мероприятия в ТЗУ, тыс. руб.



### Сумма израсходованных средств на новые постановки в общем объеме расходов театров в 2019 году, тыс. руб.



### Доля расходов на новые постановки в общем объеме расходов театров, %



# ОБЛАСТНОЙ НАУЧНО-МЕТОДИЧЕСКИЙ ЦЕНТР НАРОДНОГО ТВОРЧЕСТВА

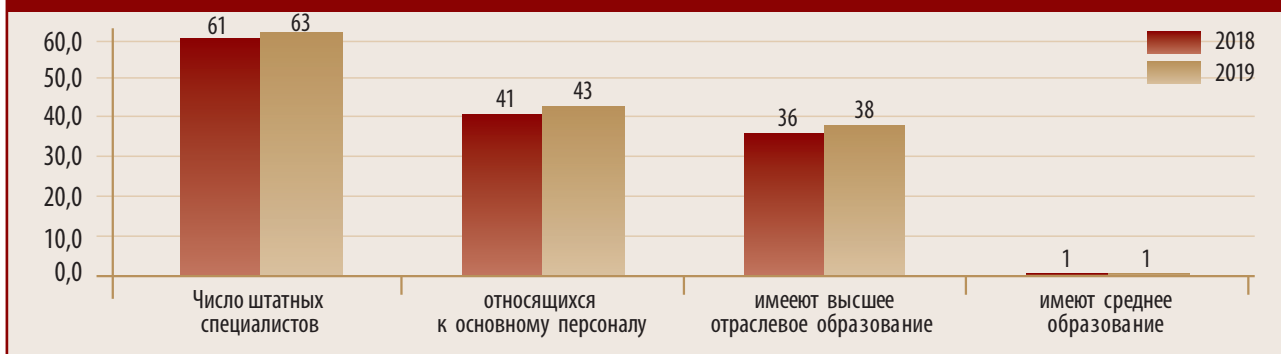
## Материально-техническая база Центра

Число зданий, (ед.)	из них		Число помещений, (ед.)	Число зрительных залов, (ед.)	Число посадочных мест, (ед.)
	требующих капитального ремонта, (ед.)	находящихся в аварийном состоянии, (ед.)			
1	1	0	7	1	80

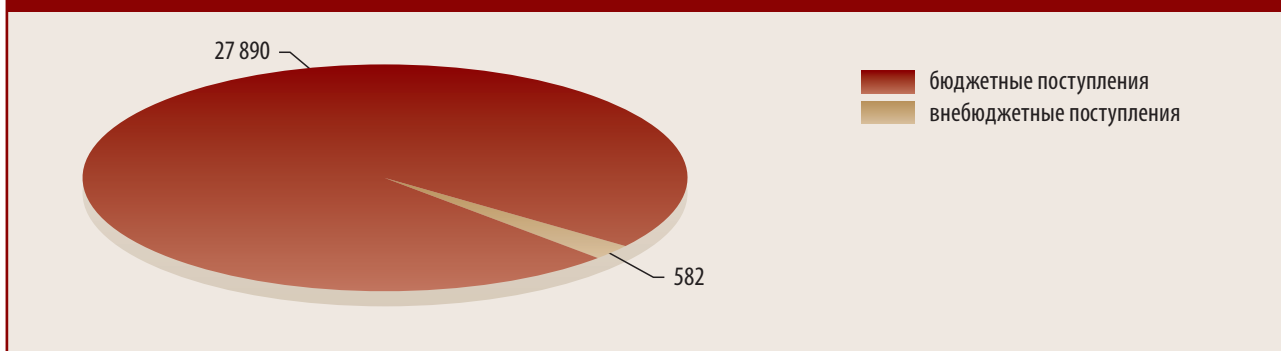
## Культурно-массовые мероприятия

Всего				Из них культурно-досуговые мероприятия				Из них информационно-просветительские мероприятия			
число мероприятий, (ед.)		численность участников, (чел.)		число мероприятий, (ед.)		численность участников, (чел.)		число мероприятий, (ед.)		численность участников, (чел.)	
2018	2019	2018	2019	2018	2019	2018	2019	2018	2019	2018	2019
120	137	99 077	109 164	98	115	90 599	102 360	22	22	8 478	6 804

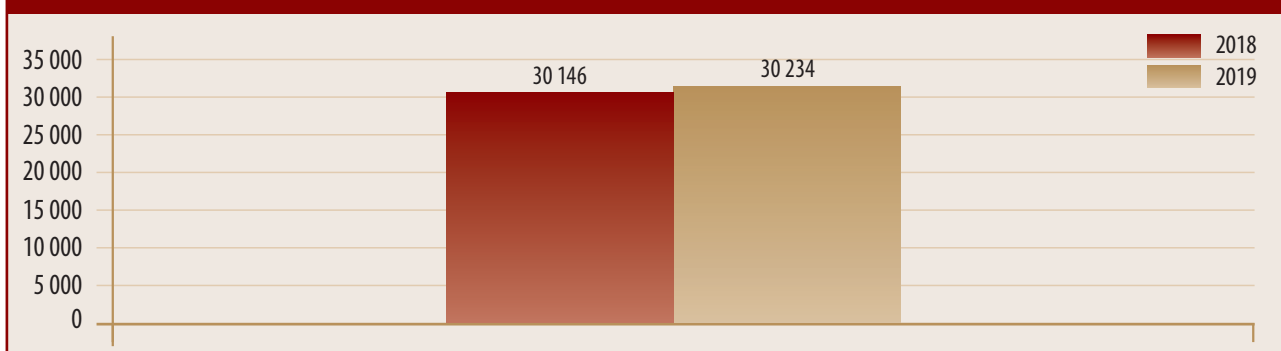
## Персонал Центра, чел.



## Финансовый ресурс Центра, тыс. руб.



## Средняя заработная плата работников Центра, руб.



## ИНФОРМАЦИОННО-АНАЛИТИЧЕСКИЙ ЦЕНТР

## Материально-техническая база Центра

Число зданий, (ед.)	из них		Число помещений, (ед.)	Число зрительных залов, (ед.)	Число посадочных мест, (ед.)
	требующих капитального ремонта, (ед.)	находящихся в аварийном состоянии, (ед.)			
1	0	1	90	2	200

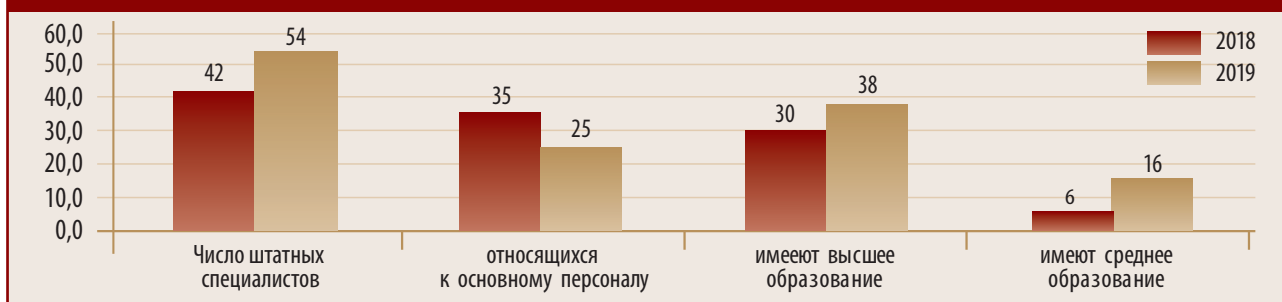
## Оказание туристско-информационных услуг

вне стационарных условиях, (чел.)		в стационарных условиях, (чел.)		удаленно через интернет, (чел.)	
2018	2019	2018	2019	2018	2019
5 522	11 714	4 315	5 453	398 417	399 085

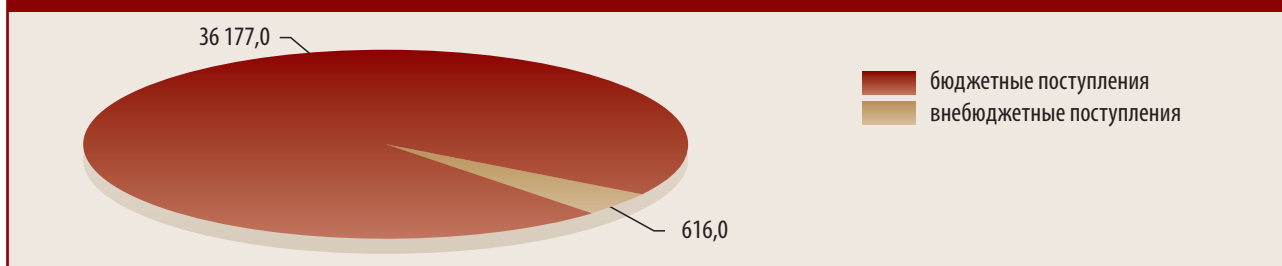
## Культурно-массовые мероприятия

Всего				Из них культурно-досуговые мероприятия				Из них информационно-просветительские мероприятия			
число мероприятий, (ед.)		численность участников, (чел.)		число мероприятий, (ед.)		численность участников, (чел.)		число мероприятий, (ед.)		численность участников, (чел.)	
2018	2019	2018	2019	2018	2019	2018	2019	2018	2019	2018	2019
74	69	43 640	18 732	64	59	43 300	18 412	10	10	340	320

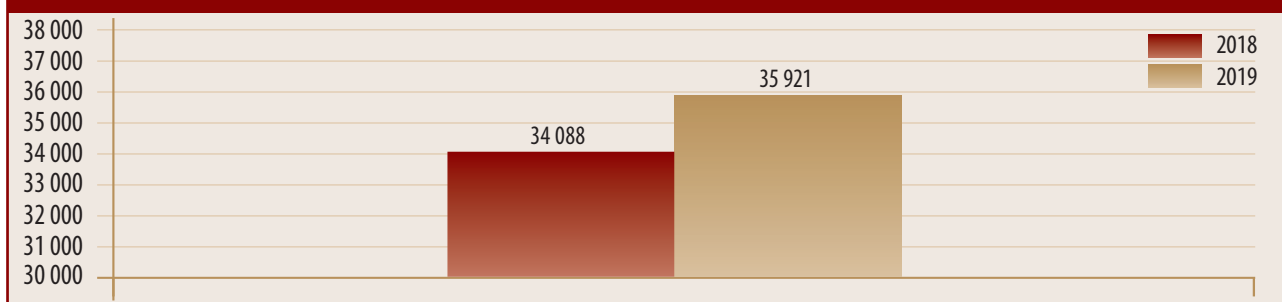
## Персонал Центра, чел.



## Финансовый ресурс Центра, тыс. руб.



## Средняя заработная плата списочного состава работников Центра, руб.



## **МУНИЦИПАЛЬНЫЕ УЧРЕЖДЕНИЯ КУЛЬТУРЫ**



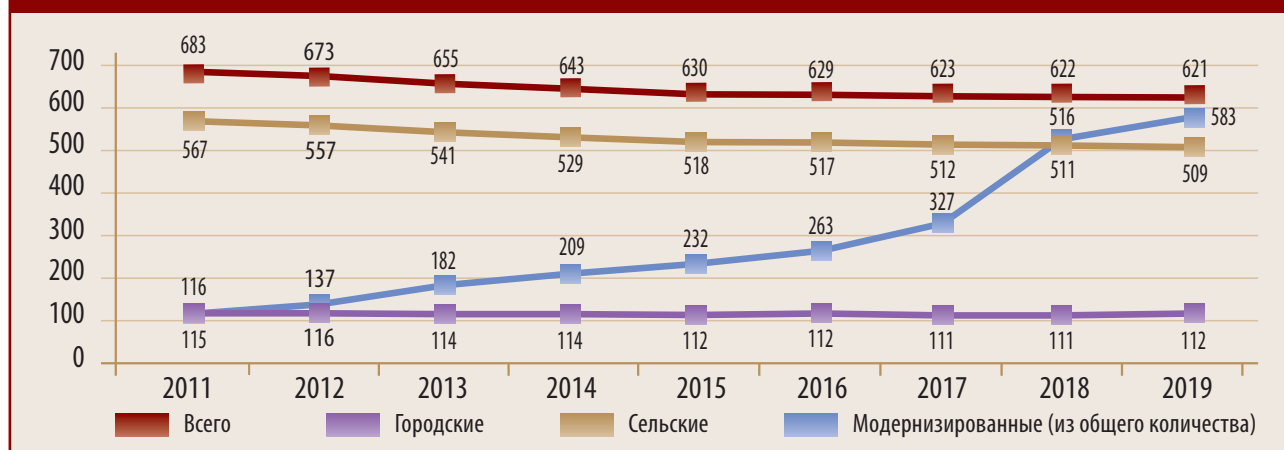
- |     |                    |    |                          |    |                       |
|-----|--------------------|----|--------------------------|----|-----------------------|
| I   | Город Рязань       | 17 | Кораблинский район       | 18 | Сапожковский район    |
| II  | Город Касимов      | 21 | Милославский район       | 24 | Сараевский район      |
| III | Город Сасово       | 11 | Михайловский район       | 15 | Сасовский район       |
| IV  | Город Скопин       | 25 | Александро-Невский район | 16 | Скопинский район      |
|     |                    | 8  | Пителинский район        | 6  | Спасский район        |
| 3   | Ермишинский район  | 12 | Пронский район           | 13 | Старожилковский район |
| 10  | Захаровский район  | 19 | Пуятинский район         | 23 | Ухоловский район      |
| 9   | Кадомский район    | 4  | Рыбновский район         | 14 | Чучковский район      |
| 2   | Касимовский район  | 22 | Ряжский район            | 20 | Шацкий район          |
| 1   | Клепиковский район | 5  | Рязанский район          | 7  | Шилковский район      |



# МУНИЦИПАЛЬНЫЕ БИБЛИОТЕКИ

## I. РЕСУРСЫ И СОСТОЯНИЕ

### Динамика количества муниципальных библиотек



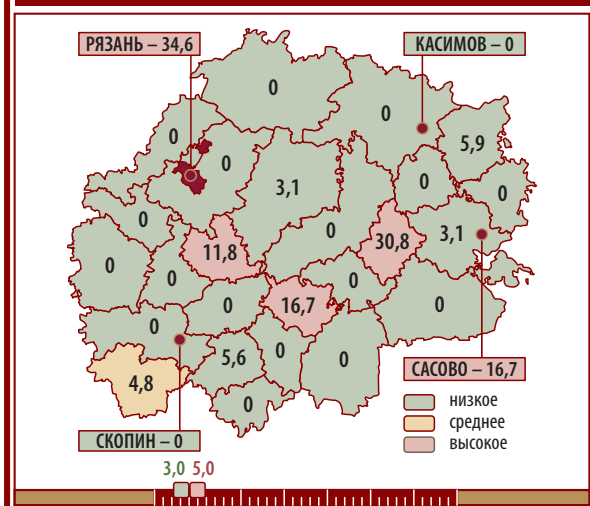
### Материально-техническая база муниципальных библиотек, в целом

Муниципальное образование	Число библиотек, (ед.)		из них модернизированные, (ед.)		Число библиотек, требующих капитального ремонта, (ед.)		Число библиотек, находящихся в аварийном состоянии, (ед.)		Число библиотек, имеющих транспортные средства, (ед.)	
	2018	2019	2018	2019	2018	2019	2018	2019	2018	2019
г. Касимов	10	10	10	10	0	0	0	0	0	0
г. Рязань	25	26	25	26	11	9	0	0	0	0
г. Сасово	6	6	6	6	1	1	0	0	0	0
г. Скопин*	1	1	1	1	0	0	0	0	0	0
Александровский	17	17	14	17	0	0	0	0	0	0
Ермишинский	17	16	12	16	1	0	0	0	0	0
Захаровский	18	18	18	18	0	0	0	0	0	0
Кадомский	13	13	11	13	0	0	0	0	0	0
Касимовский	37	37	32	37	0	0	0	0	1	1
Клепиковский	19	19	12	19	0	0	0	0	0	0
Кораблинский	27	27	26	27	0	0	0	0	0	0
Милославский	21	21	21	21	1	1	0	0	1	1
Михайловский	30	30	30	30	0	0	0	0	0	0
Пителинский	13	13	11	13	0	0	0	0	0	0
Пронский	18	18	14	18	0	0	0	0	0	0
Путятинский	17	17	13	17	0	0	0	0	0	0
Рыбновский	28	28	21	28	0	0	0	0	0	0
Ряжский	18	18	18	18	0	1	0	0	0	0
Рязанский	40	40	39	40	0	0	0	0	0	0
Сапожковский	6	6	6	6	1	1	0	0	0	0
Сараевский	30	30	29	30	0	0	0	0	0	0
Сасовский	32	32	24	32	1	0	0	0	1	1
Скопинский	39	39	13	12	0	0	0	0	0	0
Спасский	32	31	22	31	1	0	0	0	0	0
Старожилковский	17	17	15	17	2	2	0	0	1	1
Ухоловский	11	11	8	11	0	0	0	0	0	0
Чучковский	13	13	13	2	4	4	0	0	0	0
Шацкий	33	33	25	33	0	0	0	0	0	0
Шиловский	34	34	27	34	0	0	0	0	1	0
<b>Итого</b>	<b>622</b>	<b>621</b>	<b>516</b>	<b>583</b>	<b>23</b>	<b>19</b>	<b>0</b>	<b>0</b>	<b>5</b>	<b>4</b>

\* Библиотека осуществляет деятельность с 01.09.2015 г.

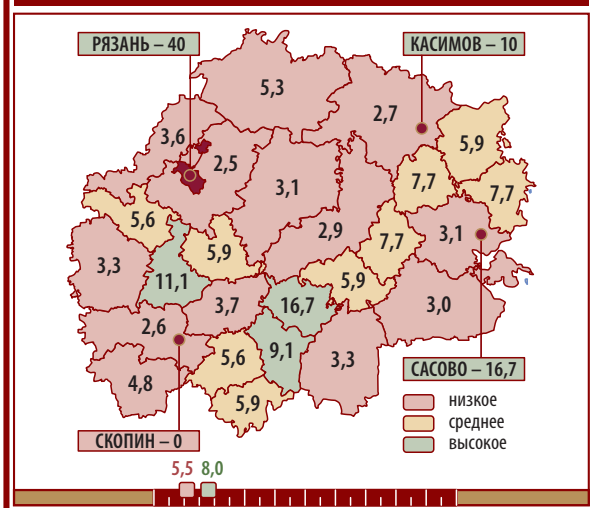
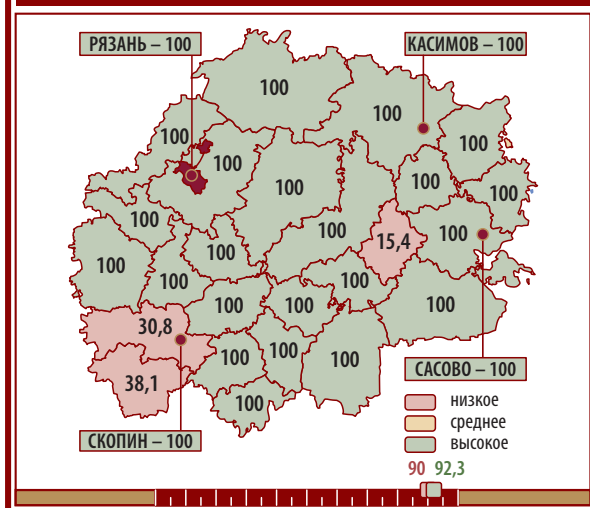
## Материально-техническая база муниципальных библиотек на селе

Муниципальное образование	Число библиотек, (ед.)		Число библиотек, требующих капитального ремонта, (ед.)		Число библиотек, находящихся в аварийном состоянии, (ед.)	
	2018	2019	2018	2019	2018	2019
г. Касимов	–	–	–	–	–	–
г. Рязань	–	–	–	–	–	–
г. Сасово	–	–	–	–	–	–
г. Скопин	–	–	–	–	–	–
Александровский	15	15	0	0	0	0
Ермишинский	15	14	1	0	0	0
Захаровский	18	18	0	0	0	0
Кадомский	10	10	0	0	0	0
Касимовский	33	33	0	0	0	0
Клепиковский	15	15	0	0	0	0
Кораблинский	24	24	0	0	0	0
Милославский	18	18	0	0	0	0
Михайловский	23	23	0	0	0	0
Пителинский	11	11	0	0	0	0
Пронский	15	15	0	0	0	0
Путятинский	17	17	0	0	0	0
Рыбновский	24	24	0	0	0	0
Ряжский	13	13	0	1	0	0
Рязанский	39	39	0	0	0	0
Сапожковский	4	4	0	0	0	0
Сараевский	28	28	0	0	0	0
Сасовский	31	31	0	0	0	0
Скопинский	34	34	0	0	0	0
Спасский	30	29	0	0	0	0
Старожиловский	15	15	0	0	0	0
Ухоловский	9	9	0	0	0	0
Чучковский	11	11	4	4	0	0
Шацкий	31	31	0	0	0	0
Шиловский	28	28	0	0	0	0
<b>Итого</b>	<b>511</b>	<b>509</b>	<b>5</b>	<b>5</b>	<b>0</b>	<b>0</b>

Доля библиотек, требующих капремонта и аварийных, %  
Среднее значение по региону – 3,1%Доля библиотек, требующих капремонта и аварийных на селе, %  
Среднее значение по региону – 1,0%

## Состояние информатизации муниципальных библиотек

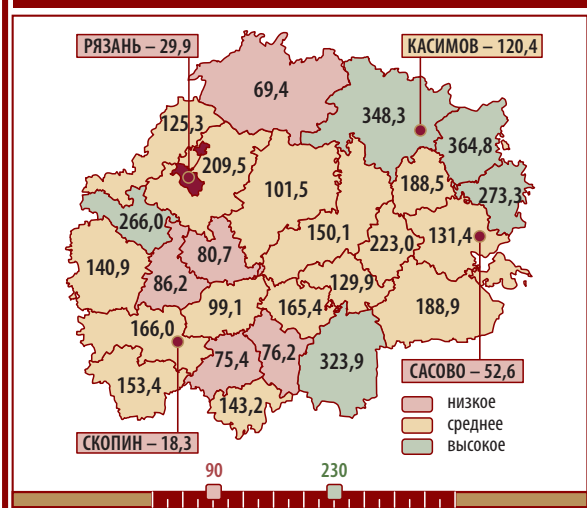
Муниципальное образование	Число библиотек подключенных к Интернет, (ед.)		Число библиотек, создающие электронные каталоги, (ед.)		из них доступных в Интернет, (ед.)		имеют собственный Интернет-сайт или Интернет-страницу, (ед.)	
	2018	2019	2018	2019	2018	2019	2018	2019
г. Касимов	10	10	1	1	1	1	1	1
г. Рязань	25	26	10	10	2	2	2	2
г. Сасово	6	6	1	1	1	1	1	1
г. Скопин	1	1	0	0	0	0	0	0
Александровский	15	17	1	1	1	1	1	1
Ермишинский	11	16	1	1	1	1	1	1
Захаровский	18	18	1	1	1	1	1	1
Кадомский	11	13	1	1	1	1	1	1
Касимовский	31	37	1	1	1	1	1	1
Клепиковский	12	19	1	1	1	1	1	1
Кораблинский	27	27	1	1	1	1	1	1
Милославский	20	8	1	1	1	1	1	1
Михайловский	30	30	1	1	1	1	1	1
Пителинский	11	13	1	1	1	1	0	0
Пронский	13	18	2	2	2	2	2	2
Путятинский	13	17	1	1	1	1	1	1
Рыбновский	18	28	1	1	1	1	2	2
Ряжский	18	18	1	1	1	1	1	1
Рязанский	38	40	1	1	1	1	1	1
Сапожковский	6	6	1	1	1	1	1	1
Сараевский	29	30	1	1	1	1	1	1
Сасовский	24	32	1	1	1	1	2	2
Скопинский	39	12	1	1	1	1	1	1
Спасский	22	31	1	1	1	1	1	1
Старожилковский	15	17	1	1	1	1	0	0
Ухоловский	8	11	1	1	1	1	0	0
Чучковский	13	2	1	1	1	1	1	1
Шацкий	25	33	1	1	1	1	1	1
Шиловский	28	34	1	1	1	1	1	1
<b>Итого</b>	<b>537</b>	<b>570</b>	<b>38</b>	<b>38</b>	<b>30</b>	<b>30</b>	<b>29</b>	<b>29</b>

Доля автоматизированных библиотек, %  
Среднее значение по региону – 6,1%Доля библиотек, подключенных к Интернет (не широкополосный), %  
Среднее значение по области – 91,8%

## Характеристика фонда муниципальных библиотек

Муниципальное образование	Состоит экземпляров на конец отчетного года, (тыс. экз.)		Поступило экземпляров за отчетный год, (тыс. экз.)		Средства на комплектование, всего, (тыс. руб.)	
	2018	2019	2018	2019	2018	2019
г. Касимов	180,12	180,24	3,52	3,52	400	406
г. Рязань	777,34	769,52	15,38	16,1	2 726	2 801
г. Сасово	65,69	66,16	1,66	1,25	137	135
г. Скопин	11,38	11,87	0,48	0,49	1	1
Александровский	77,34	77,9	1,5	1,53	177	64
Ермишинский	74	70,38	2,4	2,55	330	75
Захаровский	120,44	121,06	2,07	2,11	247	291
Кадомский	95,2	95,2	2,04	2,04	150	93
Касимовский	216,02	216,07	6,12	8,9	528	1 816
Клепиковский	124,63	122,01	1,51	1,59	218	291
Кораблинский	162,45	163,1	2,35	2,15	102	248
Милославский	127,53	126,47	3,01	1,8	160	97
Михайловский	199,7	200,38	6,98	4,33	840	450
Пителинский	58,78	58,83	0,74	0,92	58	98
Пронский	143,9	142,42	4,4	2,45	612	417
Путятинский	96,07	96,21	1,09	0,89	123	218
Рыбновский	210,47	215,05	4,7	4,78	950	1 118
Ряжский	130,52	129,59	2,59	2,12	456	620
Рязанский	313,82	313,59	11,83	12,58	667	1 107
Сапожковский	67,87	68,46	2,18	1,57	151	204
Сараевский	157,75	157,88	4,5	4,73	646	766
Сасовский	246,25	245,67	2,1	2,34	291	360
Скопинский	243,42	242,97	4,8	4,01	723	498
Спасский	230	224,92	2,15	2,59	306	348
Старожиловский	105,97	105,18	2,56	1,35	453	434
Ухоловский	83,18	83,21	0,62	0,63	103	173
Чучковский	96,4	96,02	1,35	1,63	154	162
Шацкий	247,51	248,88	3,69	3,71	389	431
Шиловский	240,08	237,91	5,3	5,49	554	535
<b>Итого</b>	<b>4 903,83</b>	<b>4 887,15</b>	<b>103,62</b>	<b>100,15</b>	<b>12 652</b>	<b>14 257</b>

Ежегодное поступление библиотечного фонда на 1000 человек населения, экз. (норматив 250 экз.) Среднее значение по региону – 90,3 экз.



## II. ОСНОВНАЯ ДЕЯТЕЛЬНОСТЬ

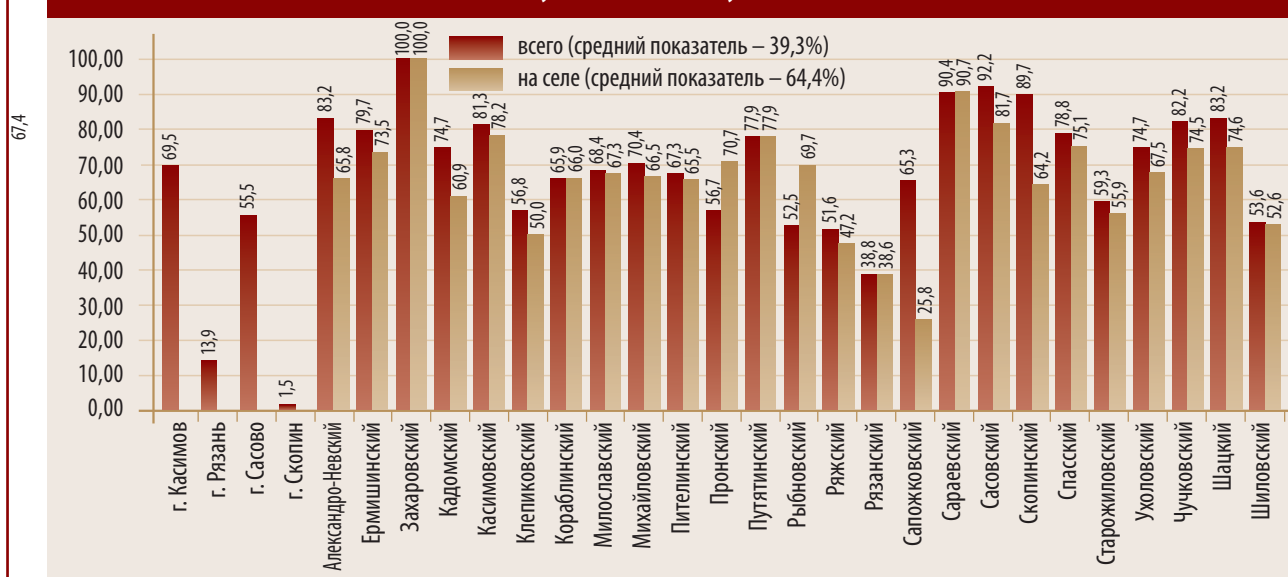
### Количество пользователей и посещений муниципальных библиотек, в целом

Муниципальное образование	Число зарегистрированных пользователей всего, (тыс. чел.)		из них на селе, (тыс. чел.)		Число посещений, (тыс. чел.)		из них на селе, (тыс. чел.)		Выдано экземпляров, (тыс. экз.)		из них на селе, (тыс. экз.)	
	2018	2019	2018	2019	2018	2019	2018	2019	2018	2019	2018	2019
г. Касимов	20,2	20,3	–	–	156,3	161,3	–	–	398,33	357,09	–	–
г. Рязань	74,3	75,2	–	–	642,9	654,7	–	–	1 671,79	1 609,03	–	–
г. Сасово	13,2	13,2	–	–	103,7	107,9	–	–	246,09	246,11	–	–
г. Скопин	0,3	0,4	–	–	5,6	5,8	–	–	8,69	10,48	–	–
Алекسانдро-Невский	8,9	8,9	4,9	5,0	101,5	102,8	55,6	57,8	206,15	191,1	113,89	106,34
Ермишинский	5,3	5,5	2,6	2,5	48,7	55,2	23,0	23,8	124,24	124,5	50,5	47,82
Захаровский	13,6	13,6	13,6	13,6	61,7	63,4	61,7	63,4	181,42	167,61	181,42	167,61
Кадомский	5,6	5,6	1,4	1,4	51,6	54,5	11,8	12,4	109,79	105,57	24,82	22,83
Касимовский	20,8	20,8	15,1	15,1	178,8	186,6	130,9	136,9	405,37	399,12	289,77	283,94
Клепиковский	12,9	13,0	6,0	6,0	136,6	145,5	62,1	65,9	289,41	286,08	131,76	128,13
Кораблинский	14,3	14,3	7,0	7,0	133,6	137,3	63,7	66,6	286,85	278,5	139,22	132,09
Милославский	8,0	8,0	3,7	3,7	72,0	75,6	30,6	32,5	175,16	159,98	74,78	72,14
Михайловский	21,5	21,6	10,5	10,5	171,0	178,3	80,1	82,8	510,74	492,93	231,1	214,38
Пителинский	3,2	3,3	1,9	1,9	38,5	43,3	19,9	23,8	92,39	95,34	34,36	36,4
Пронский	16,1	16,1	5,3	5,3	189,5	189,6	71,4	71,5	356,44	344,28	111,56	107,53
Путятинский	5,3	5,3	5,3	5,3	51,4	53,3	51,4	53,3	104,0	102,55	104	102,55
Рыбновский	19,6	20,0	11,9	12,2	257,1	271,7	157,7	167,5	487,57	492,11	291,74	297,08
Ряжский	14,4	14,5	3,3	3,4	136,8	139,6	38,3	38,9	350,0	345,3	83,69	81,15
Рязанский	23,3	23,3	23,2	23,2	210,3	223,2	205,3	218	471,7	463,69	464,69	457,05
Сапожковский	6,2	6,2	1,7	1,7	56,7	58,7	16,9	17,4	140,03	133,13	36,97	31,34
Сараевский	13,4	13,2	8,9	8,8	126,9	132,8	90,3	94,7	297,42	288,75	204,55	197,51
Сасовский	14,1	14,1	12,5	12,5	144,9	150,3	129,7	135,0	256,77	252,5	225,76	221,65
Скопинский	21,7	21,7	13,4	13,6	171,2	170,9	105,7	105,6	425,5	419,8	251,82	252,87
Спасский	20,2	20,1	14,2	14,2	170,2	180,0	122,0	126,2	417,11	391,05	294,45	271,03
Старожиловский	9,9	9,9	6,6	6,6	99,5	100,4	66,2	67,6	202,35	202,56	123,53	125,63
Ухоловский	6,2	6,2	2,7	2,7	68,2	71,8	31,5	33,8	129,38	127,21	39,2	33,38
Чучковский	6,0	6,0	3,5	3,5	56,5	61,1	32,6	34,9	132,73	131,77	63,18	62,31
Щацкий	16,3	16,3	10,3	10,3	163,1	169,6	92,3	96,0	390,9	377,62	246,15	232,31
Шиловский	19,5	19,6	7,8	8,0	194,2	195,6	85,6	85,6	505,06	501,36	210,09	204,94
<b>Итого</b>	<b>434,3</b>	<b>436,2</b>	<b>197,3</b>	<b>198,0</b>	<b>3 999,0</b>	<b>4 140,8</b>	<b>1 836,3</b>	<b>1 911,9</b>	<b>9 373,41</b>	<b>9 097,13</b>	<b>4 023,00</b>	<b>3 890,01</b>

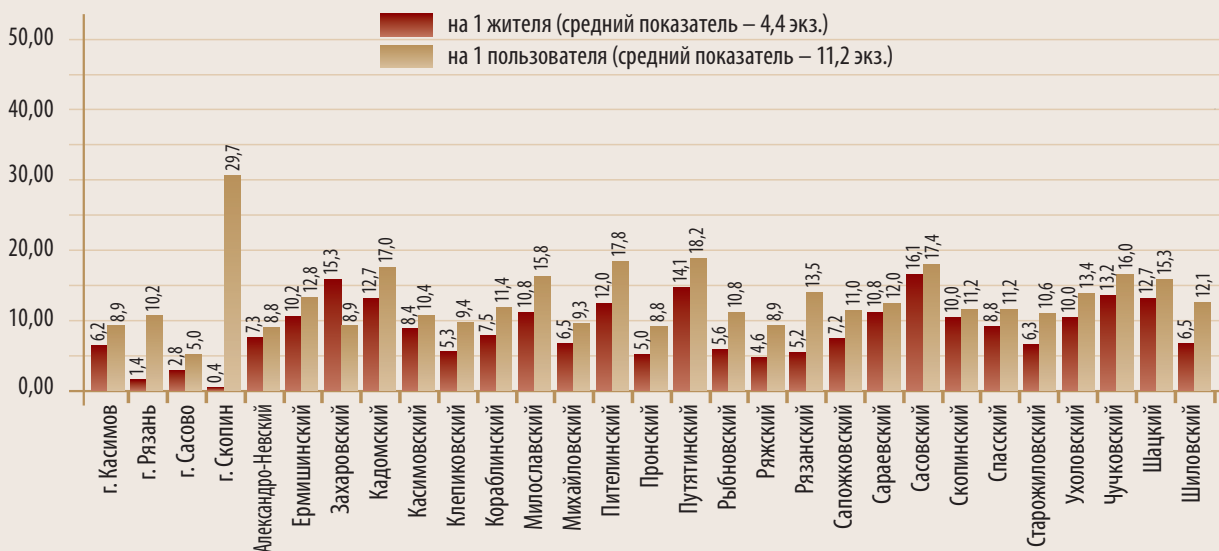
## Количество зарегистрированных пользователей (детей до 14 лет) в муниципальных библиотеках

Муниципальное образование	Число зарегистрированных пользователей всего, (тыс. чел.)		Выдано экземпляров, (тыс. экз.)	
	2018	2019	2018	2019
г. Касимов	10,1	10,6	181,41	183,77
г. Рязань	36,6	35,8	677,33	655,03
г. Сасово	5,7	5,5	110,03	109,71
г. Скопин	0,1	0,2	2,22	2,57
Александров-Невский	2,2	2,3	64,6	64,24
Ермишинский	1,4	1,4	50,04	49,8
Захаровский	1,9	1,9	74,41	74,87
Кадомский	1,2	1,2	37,07	37,87
Касимовский	4,9	4,9	136,14	136,15
Клепиковский	3,6	3,6	90,47	89,21
Кораблинский	3,9	3,9	92,17	92,47
Милославский	2,1	2,1	63,44	63,63
Михайловский	6,0	5,4	185,91	186,05
Пителинский	1,2	1,2	39,76	41,04
Пронский	5,7	5,7	144,51	143,8
Пуятинский	1,1	1,1	31,91	31,71
Рыбновский	6,0	6,1	170,43	178,19
Ряжский	3,2	3,4	99,04	100,09
Рязанский	7,2	7,6	216,21	226
Сапожковский	1,8	1,8	61,43	61,64
Сараевский	2,4	2,4	73,26	81,84
Сасовский	3,4	3,4	110,59	110,24
Скопинский	6,3	6,0	165,26	163,39
Спасский	4,4	4,4	130,69	128,09
Старожилковский	2,4	2,5	84,8	88,1
Ухоловский	1,4	1,4	36,86	38,07
Чучковский	1,6	1,7	59,3	57,83
Шацкий	3,5	3,5	100,08	99,58
Шиловский	7,0	6,9	210,04	210,09
<b>Итого</b>	<b>138,30</b>	<b>137,90</b>	<b>3499,41</b>	<b>3505,07</b>

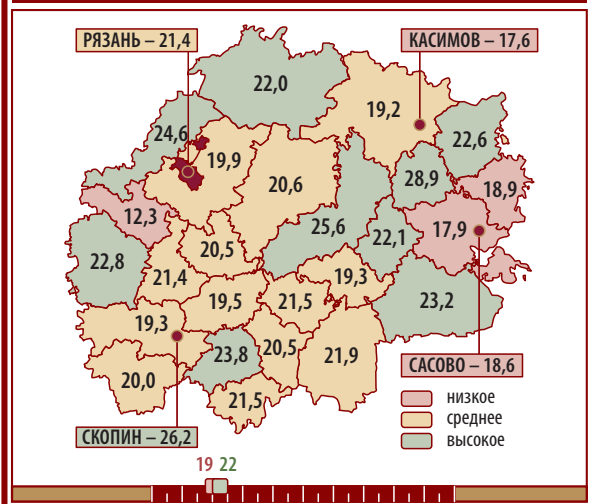
## Охват населения обслуживанием в муниципальных библиотеках, %



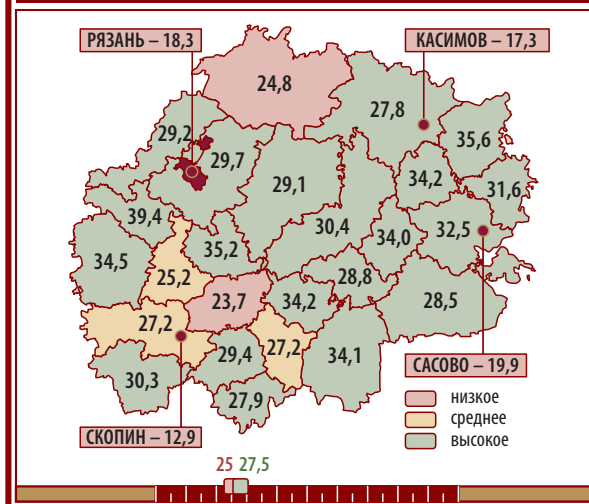
Книгообеспеченность на 1 жителя / пользователя муниципальных библиотек, экз.



Читаемость общая, экз.  
Средний показатель по области – 20,9 экз.



Читаемость детская, экз.  
Средний показатель по области – 25,4 экз.



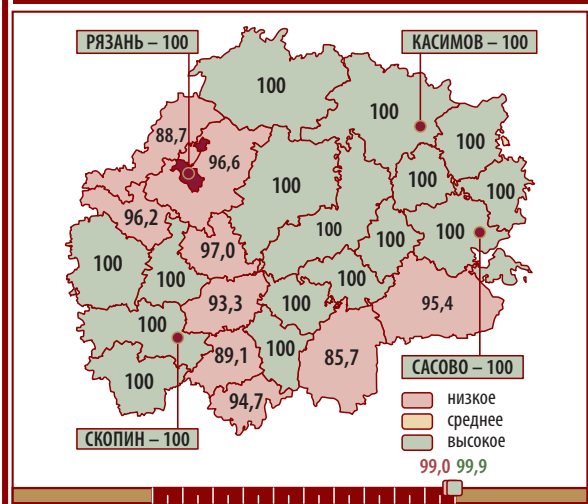


## III. КАДРЫ

## Персонал муниципальных библиотек

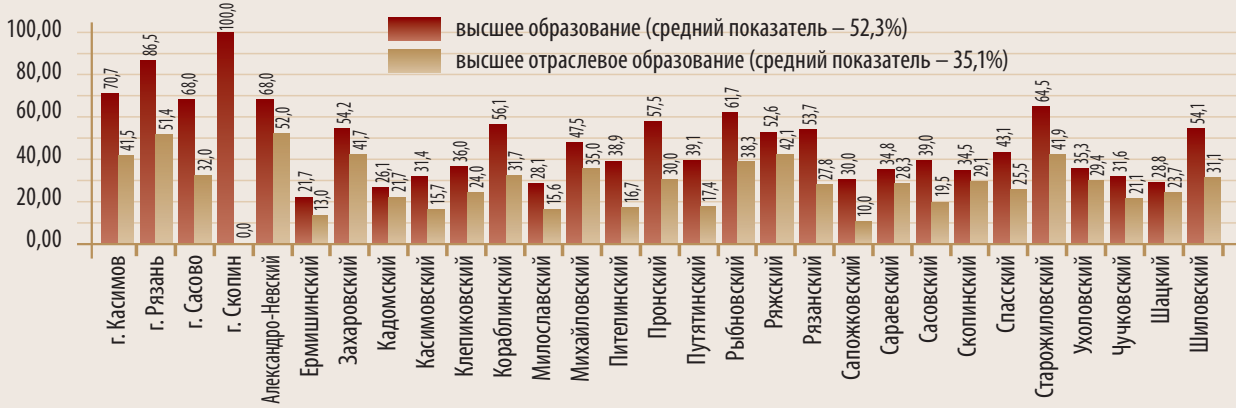
Муниципальное образование	Общая численность библиотечных работников, (чел.)		из общей численности работников-основной персонал, (чел.)		Количество работников, имеющих высшее образование, (чел.)		из них, имеющих отраслевое высшее образование, (чел.)		Количество работников, имеющих среднее образование, (чел.)		из них, имеющих отраслевое среднее образование, (чел.)	
	2018	2019	2018	2019	2018	2019	2018	2019	2018	2019	2018	2019
г. Касимов	60	47	41	41	29	29	17	17	11	11	5	5
г. Рязань	381	273	187	185	161	160	98	95	24	23	14	12
г. Сасово	40	32	25	25	16	17	7	8	9	8	7	6
г. Скопин	1	1	1	1	1	1	0	0	0	0	0	0
Александровский	45	28	27	25	17	17	11	13	7	6	1	1
Ермишинский	31	25	26	23	7	5	4	3	19	18	11	10
Захаровский	31	25	26	24	14	13	9	10	11	10	2	2
Кадомский	36	30	23	23	5	6	5	5	18	17	16	15
Касимовский	90	70	52	51	15	16	8	8	37	35	13	13
Клепиковский	40	40	25	25	9	9	6	6	12	13	3	3
Кораблинский	42	42	41	41	23	23	13	13	18	18	7	7
Милославский	36	36	32	32	9	9	5	5	20	20	18	18
Михайловский	51	42	47	40	18	19	11	14	26	19	14	9
Пителинский	25	19	18	18	4	7	2	3	12	8	11	7
Пронский	80	80	40	40	24	23	14	12	12	12	4	4
Путятинский	23	24	22	23	8	9	4	4	14	14	8	8
Рыбновский	58	49	47	47	28	29	18	18	16	15	5	4
Рязский	50	43	39	38	21	20	17	16	14	15	9	8
Рязанский	61	58	53	54	29	29	16	15	20	22	12	13
Сапожковский	12	13	10	10	3	3	1	1	7	7	6	6
Сараевский	54	48	46	46	14	16	11	13	29	27	15	14
Сасовский	50	46	41	41	16	16	8	8	25	25	18	16
Скопинский	60	57	58	55	20	19	17	16	27	27	11	11
Спасский	66	59	52	51	23	22	14	13	22	22	15	15
Старожиловский	43	31	31	31	20	20	13	13	10	10	5	5
Ухоловский	21	18	17	17	7	6	6	5	9	10	1	1
Чучковский	25	20	20	19	7	6	4	4	13	13	7	6
Шацкий	83	62	58	59	16	17	12	14	39	40	35	34
Шиловский	99	71	61	61	32	33	20	19	26	26	12	12
<b>Итого</b>	<b>1 694</b>	<b>1 389</b>	<b>1 166</b>	<b>1 146</b>	<b>596</b>	<b>599</b>	<b>371</b>	<b>371</b>	<b>507</b>	<b>491</b>	<b>285</b>	<b>265</b>

Укомплектованность библиотек необходимыми кадрами, %  
Средний показатель по области – 97,3%





**Доля работников муниципальных библиотек, имеющих высшее и отраслевое высшее образование, %**



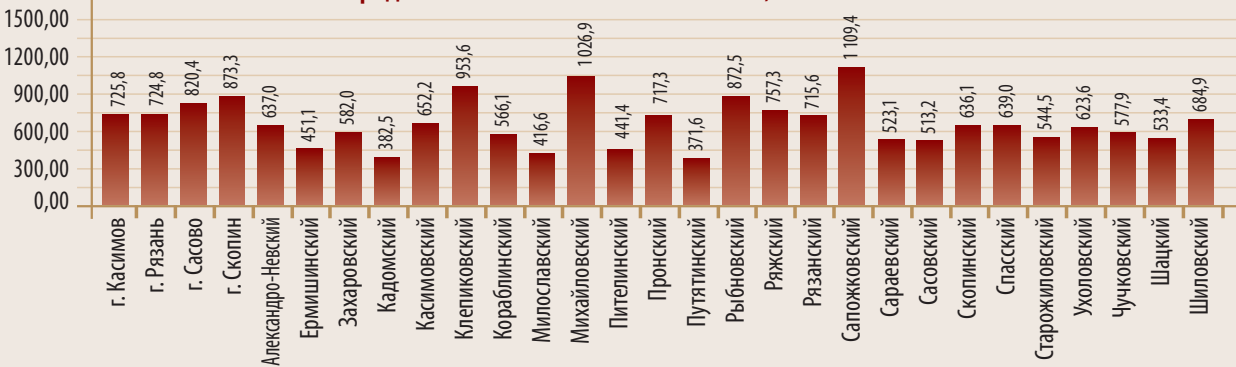
**Среднее число жителей на одного работника муниципальных библиотек, чел.**

Средний показатель по области – 798 чел.



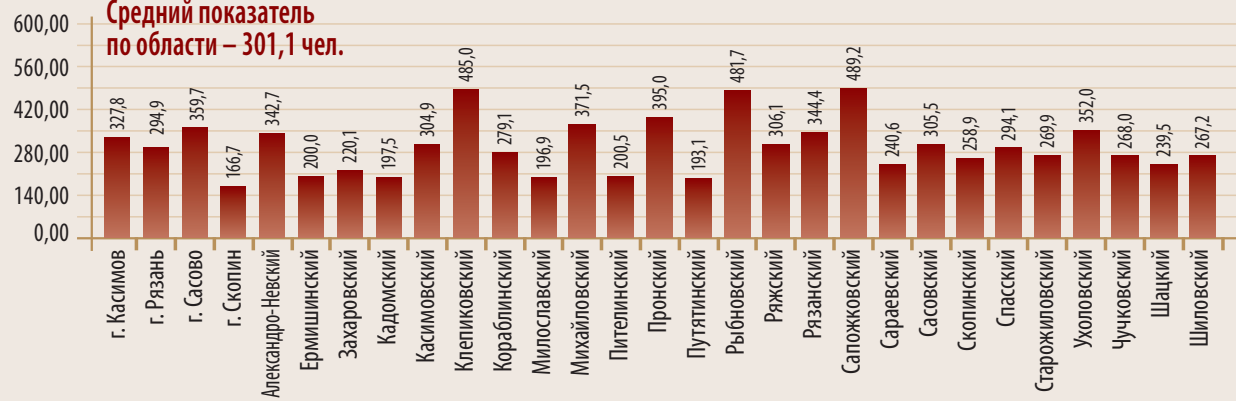
**Среднемесячная книговыдача на одного работника муниципальных библиотек, экз.**

Средний показатель по области – 661,5 экз.



**Среднемесячное количество посещений на одного работника муниципальных библиотек, чел.**

Средний показатель по области – 301,1 чел.



## РЕЙТИНГИ

## Рейтинг муниципальных образований по библиотечной деятельности в 2019 году

Муниципальное образование	Рейтинг 2019	Баллы 2019	Рейтинг 2018	Баллы 2018	Доля библиотек, требующих капремонта и аварийных, (%)		Доля библиотек, создающая электронные каталоги, (%)		Ежегодное поступление библиотечного фонда на 1000 человек населения, экз. (норматив 250 экз.)		Доля муниципального бюджета на комплектование библиотечного фонда, (%)	
					значение	рейтинг	значение	рейтинг	значение	рейтинг	значение	рейтинг
г.Касимов	16	141	9	129	0	1	10,0	4	119,4	19	11,7	23
г.Рязань	10	126	11	133	39	8	38,5	1	29,8	28	66,0	3
г.Сасово	13	130	13	137	20,0	6	16,7	2	51,8	27	51,6	12
г.Скопин	6	119	4	109	0	1	0,0	22	18,2	29	2,2	28
Александровский	12	129	21	153	0	1	5,9	8	141,6	15	17,4	20
Ермишинский	9	123	25	161	0	1	6,3	7	362,2	1	9,1	25
Захаровский	3	115	2	92	0	1	5,6	9	265,6	5	61,5	6
Кадомский	21	149	22	157	0	1	7,7	6	271,3	4	12,4	22
Касимовский	11	127	14	138	0	1	2,7	19	347,5	2	11,5	24
Клепиковский	17	143	23	158	0	1	5,3	10	69,0	26	24,6	19
Кораблинский	23	161	20	152	0	1	3,7	12	98,7	21	2,5	27
Милославский	23	161	17	143	5,0	2	4,8	11	152,8	12	61,4	7
Михайловский	2	104	3	100	0	1	3,3	14	140,2	16	100,0	1
Пителинский	19	147	26	169	0	1	7,7	6	185,8	9	31,4	17
Пронский	10	126	5	115	0,0	1	11,1	3	85,8	22	61,3	9
Путятинский	24	166	27	187	0,0	1	5,9	8	128,9	18	7,3	26
Рыбновский	4	116	8	128	0	1	3,6	13	126,2	17	65,3	4
Ряжский	14	133	18	144	6	3	5,6	9	75,0	24	61,3	8
Рязанский	5	118	7	127	0,0	1	2,5	21	210,9	7	53,7	10
Сапожковский	1	88	1	88	16,7	5	16,7	2	163,8	11	62,1	5
Сараевский	15	136	12	135	0,0	1	3,3	14	319,9	3	52,3	11
Сасовский	8	122	12	135	0	1	3,1	16	150,7	13	40,2	14
Скопинский	8	122	10	130	0	1	2,6	20	165,0	10	49,7	13
Спасский	12	129	24	159	0	1	3,2	15	101,5	20	66,7	2
Старожилковский	22	155	6	124	11,8	4	5,9	8	80,6	23	0,8	29
Ухоловский	7	121	16	141	0	1	9,1	5	75,2	25	28,1	18
Чучковский	4	116	15	139	31	7	7,7	6	222,8	6	12,4	21
Шацкий	20	148	21	153	0	1	3,0	17	187,5	8	33,7	16
Шиловский	18	146	19	149	0,0	1	2,9	18	149,1	14	36,3	15
Среднее значение по региону						3,9		6,1		90,3		44,3

\* Дата открытия библиотеки как структурного подразделения МБУК «Дворец культуры им. В.И. Ленина» 01.09.2015 г.

Укомплектованность библиотек кадрами, (%)	Доля специалистов, имеющих высшее отраслевое образование, (%)		Доля молодых специалистов, (%)		Охват населения библиотечным обслуживанием, (%)		Книгообеспеченность на 1 пользователя, (экз.)		Среднемесячное количество посещений на одного работника муниципальных библиотек, (чел.)		Среднемесячная книговыдача на одного работника муниципальных библиотек, (экз.)		
	значение	рейтинг	значение	рейтинг	значение	рейтинг	значение	рейтинг	значение	рейтинг	значение	рейтинг	
100,0	1	42,9	7	2,4	29	67,7	14	8,9	24	327,8	11	725,8	8
100,0	1	53,9	2	13,6	11	13,9	27	10,2	21	294,9	15	724,8	9
100,0	1	40,0	8	13,3	12	53,1	23	5,0	26	359,7	7	820,4	6
100,0	1	100,0	1	100,0	1	1,5	28	29,7	1	483,3	3	873,3	4
94,7	6	48,1	4	11,1	18	80,6	7	9	25	342,7	10	637,0	15
100,0	1	27,8	15	33,3	2	76,4	9	13	11	200,0	26	451,1	25
96,2	4	40,0	8	12,0	15	168,7	1	8,9	24	220,1	24	582,0	18
100,0	1	23,8	17	4,8	27	73,4	11	17,0	5	197,5	27	382,5	28
100,0	1	22,1	19	17,6	7	80,6	7	10,4	20	304,9	14	652,2	13
100,0	1	29,4	13	5,9	25	55,4	21	9,4	22	484,7	2	953,6	3
93,3	7	21,4	20	19,0	5	64,7	17	11,4	14	279,1	17	566,1	20
100,0	1	15,6	23	3,1	28	66,7	15	16	7	196,9	28	416,6	27
100,0	1	33,3	11	11,9	16	69,0	13	9,3	23	371,5	6	1 026,9	2
100,0	1	21,4	20	7,1	23	65,1	16	17,8	3	200,5	25	441,4	26
100,0	1	34,1	10	9,8	20	55,6	20	8,8	25	395,0	5	717,3	10
100,0	1	25,0	16	5,0	26	75,5	10	18	2	193,1	29	371,6	29
88,7	9	38,3	9	12,8	14	53,5	22	10,8	18	481,7	4	872,5	5
89,1	8	43,9	5	17,1	8	50,6	25	8,9	24	306,1	12	757,3	7
96,6	3	33,3	11	14,0	10	39,5	26	13,5	9	344,4	9	715,6	11
100,0	1	7,7	24	23,1	3	63,2	18	11,0	17	489,2	1	1 109,4	1
85,7	10	29,2	14	8,3	21	87,0	4	12,0	13	240,6	22	523,1	23
100,0	1	21,1	21	13,2	13	88,2	2	17,4	4	305,5	13	513,2	24
100,0	1	48,6	3	10,8	19	87,7	3	11,2	15	258,9	21	636,1	16
100,0	1	29,2	14	8,3	22	78,1	8	11,2	16	294,1	16	639,0	14
97,0	2	43,8	6	18,8	6	58,6	19	10,6	19	269,9	18	544,5	21
100,0	1	27,8	15	16,7	9	72,2	12	13,4	10	352,0	8	623,6	17
100,0	1	20,0	22	20,0	4	82,0	5	16	6	268,0	19	577,9	19
95,4	5	22,6	18	6,5	24	80,9	6	15,3	8	239,5	23	533,4	22
100,0	1	31,7	12	11,7	17	52,3	24	12,1	12	267,2	20	684,9	12
97,3		35,1		12,3		39,0		11,2		301,1		661,5	

## МУЗЕИ

## I. РЕСУРСЫ И СОСТОЯНИЕ

Динамика количества муниципальных музеев



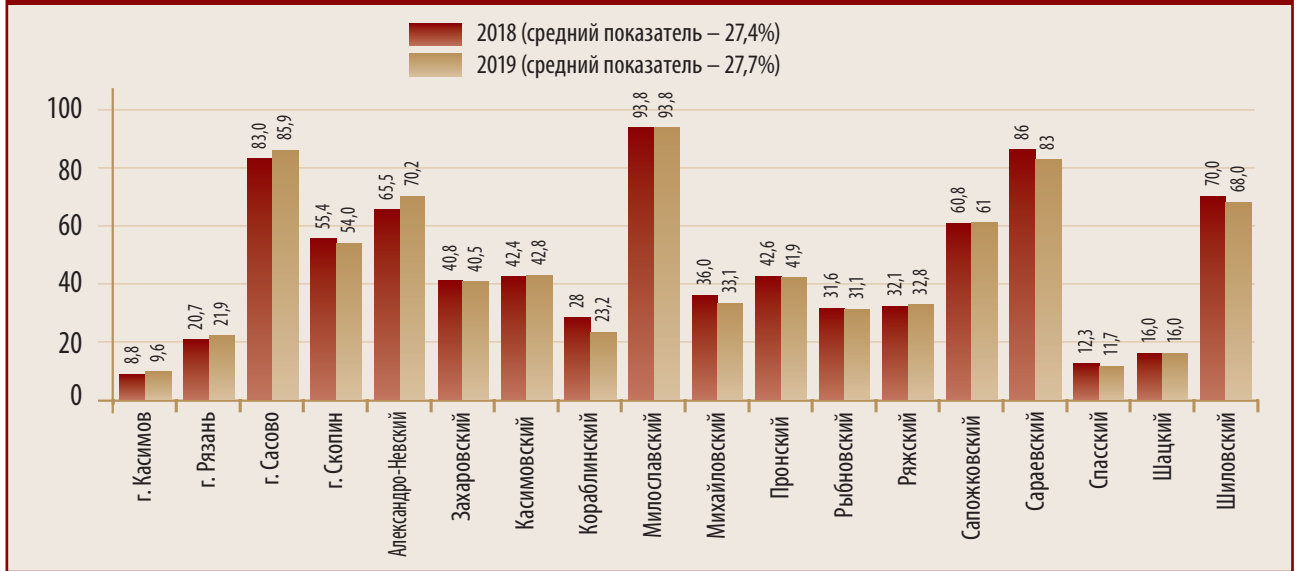
Материально-техническая база муниципальных музеев, в целом

Муниципальное образование	Число учреждений, (ед.)		Число строений (ед.)		из них:			
					требующие капитального ремонта и реставрации, (ед.)		аварийные (ед.)	
	2018	2019	2018	2019	2018	2019	2018	2019
г. Касимов	1	1	5	5	3	3	0	0
г. Рязань	3	3	11	11	6	6	0	1
г. Сасово	1	1	3	3	0	0	0	0
г. Скопин	1	1	4	4	0	0	0	0
Александровский	1	1	2	3	0	0	0	0
Захаровский	1	1	1	1	0	0	0	0
Касимовский	1	1	1	1	0	1	0	0
Кораблинский	1	1	1	2	1	0	0	0
Милославский	1	1	1	1	1	1	0	0
Михайловский	1	1	2	2	0	0	0	0
Пронский	1	1	1	1	0	0	0	0
Рыбновский	3	3	6	6	0	0	0	0
Ряжский	1	1	2	2	0	0	0	0
Сажинский	1	1	1	1	0	0	0	0
Сараевский	1	1	1	1	1	1	0	0
Спасский	1	1	1	1	0	0	0	0
Шацкий	1	1	1	1	1	1	0	0
Шиловский	1	1	2	2	0	0	0	0
<b>Итого</b>	<b>22</b>	<b>22</b>	<b>46</b>	<b>48</b>	<b>13</b>	<b>13</b>	<b>0</b>	<b>1</b>

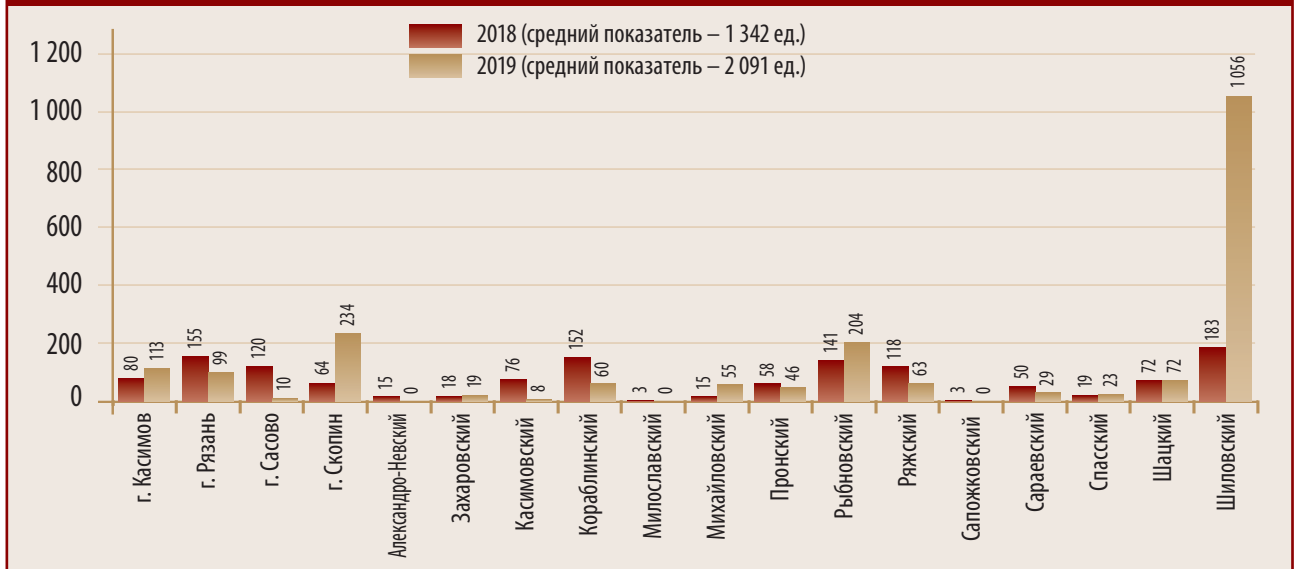
## Состояние информатизации муниципальных музеев

Муниципальное образование	Число музеев, имеющих персональные компьютеры, (ед.)		Число музейных предметов внесенных в автоматизированную музейную систему, (ед.)		из них, предметов имеющих цифровое изображение, (ед.)		из них, доступных в Интернет, (ед.)		Предоставление сведений в Госкаталог, (ед.)	
	2018	2019	2018	2019	2018	2019	2018	2019	2018	2019
г. Касимов	1	1	4 439	6 366	3 607	5 858	2 633	5 011	2 633	5 011
г. Рязань	3	3	5 612	6 416	1 871	2 504	1 871	2 504	4 628	5 632
г. Сасово	1	1	1 525	2 139	1 525	2 139	1 525	2 139	1 525	2 139
г. Скопин	1	1	5 400	6 900	2 700	5 000	2 200	3 900	2 200	4 900
Александро-Невский	1	1	0	0	0	0	0	0	360	429
Захаровский	1	1	0	0	0	0	0	0	371	891
Касимовский	1	1	964	1 278	571	885	571	571	571	885
Кораблинский	1	1	2 652	3 167	2 652	3 167	1 384	2 244	1 384	2 244
Милославский	1	1	0	0	0	0	0	0	157	160
Михайловский	1	1	5 577	7 667	5 577	7 667	4 680	6 757	4 680	6 757
Пронский	1	1	1 306	1 997	1 306	1 997	0	0	1 306	1 997
Рыбновский	3	3	0	0	0	0	0	0	2 405	4 008
Ряжский	1	1	3 500	5 002	3 337	3 600	1 893	2 971	1 893	2 971
Сапожковский	1	1	3 612	3 612	3 612	3 612	3 612	3 612	3 612	3 612
Сараевский	1	1	0	0	0	0	0	0	286	542
Спасский	1	1	3 342	3 883	2 841	3 342	0	0	2 841	3 342
Шацкий	1	1	3 300	4 904	3 300	4 904	2 504	4 186	3 045	4 750
Шиловский	1	1	215	215	178	178	178	178	891	2 429
<b>Итого</b>	<b>22</b>	<b>22</b>	<b>41 444</b>	<b>53 546</b>	<b>33 077</b>	<b>44 853</b>	<b>23 051</b>	<b>34 073</b>	<b>34 788</b>	<b>52 699</b>

Доля предметов основных фондов муниципальных музеев, экспонированных в течение отчетного периода, %



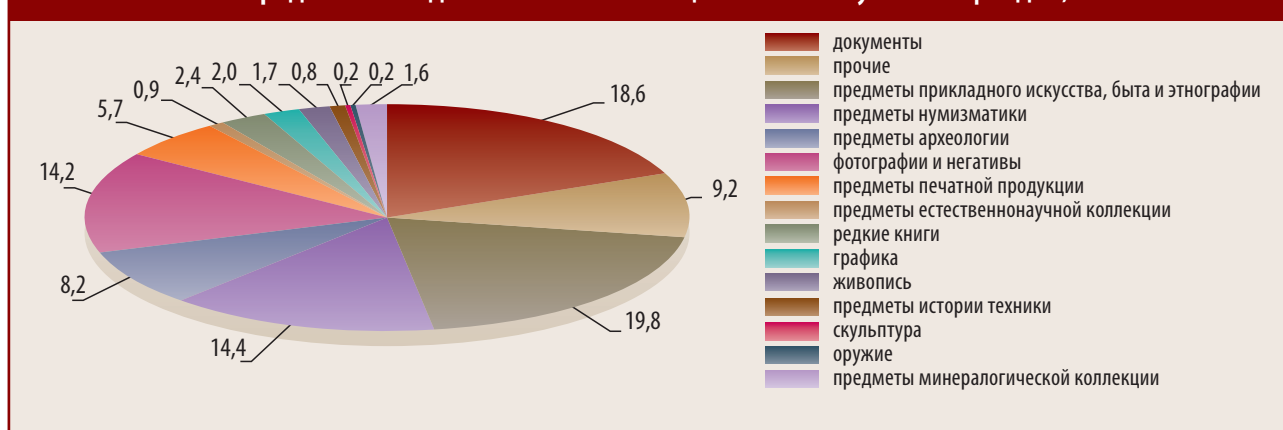
Число новых поступлений основных фондов муниципальных музеев, ед.



## Характеристика фондов муниципальных музеев

Муниципальное образование	Число предметов основного фонда, (ед.)		из них экспонировалось в течение отчетного периода, (ед.)		Число предметов основного фонда, требующих реставрации, (ед.)	
	2018	2019	2018	2019	2018	2019
г. Касимов	42 510	42 623	3 747	4 096	41	43
г. Рязань	10 499	10 598	2 172	2 317	252	389
г. Сасово	5 940	5 950	4 930	5 110	0	0
г. Скопин	7 054	7 288	3 908	3 932	0	0
Александровский	429	429	281	301	0	0
Захаровский	1 548	1 567	632	635	0	0
Касимовский	3 252	3 260	1 379	1 394	0	0
Кораблинский	4 643	4 703	1 310	1 089	8	15
Милославский	160	160	150	150	0	0
Михайловский	9 015	9 070	3 244	3 006	550	550
Пронский	2 631	2 677	1 120	1 122	17	21
Рыбновский	7 709	7 913	2 434	2 458	42	26
Ряжский	7 891	7 954	2 533	2 605	0	0
Сапожковский	3 612	3 612	2 197	2 202	0	0
Сараевский	541	570	466	472	0	0
Спасский	6 346	6 369	781	743	0	35
Шацкий	16 420	16 492	2 620	2 639	5	12
Шиловский	4 145	5 201	2 902	3 537	0	0
<b>Итого</b>	<b>134 345</b>	<b>136 436</b>	<b>36 806</b>	<b>37 808</b>	<b>915</b>	<b>1 091</b>

## Распределение видов экспонатов в общем объеме музейных фондов, %



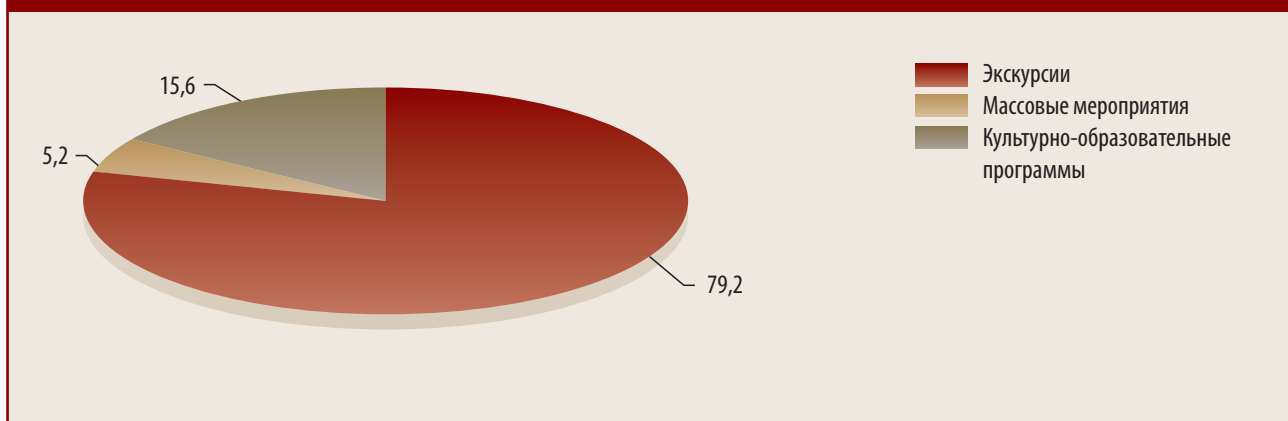
## II. ОСНОВНАЯ ДЕЯТЕЛЬНОСТЬ

### НАУЧНО-ПРОСВЕТИТЕЛЬСКАЯ РАБОТА МУНИЦИПАЛЬНЫХ МУЗЕЕВ

Таблица 1

Муниципальное образование	Число посещений выставок, экспозиций экскурсионных посещений всего, (тыс.чел.)		Число экскурсий, (ед.)		Число экскурсионных посещений, (тыс.чел.)		Число индивидуальных посещений, (тыс.чел.)		Число мероприятий, (ед.)		Число участников мероприятий, (тыс.чел.)	
	2018	2019	2018	2019	2018	2019	2018	2019	2018	2019	2018	2019
г. Касимов	34,6	37,5	808	837	7,6	7,8	27	29,7	466	365	13,2	3,5
г. Рязань	46,8	49,6	2791	2817	22,9	19,3	23,9	30,3	594	539	30,1	31,4
г. Сасово	6,4	6,5	1540	1540	4,0	4,0	2,4	2,5	77	77	6,1	6,4
г. Скопин	4,3	4,9	330	338	2,3	2,8	2,0	2,1	187	205	10,1	10,2
Александровский	3,8	4,1	328	354	3,3	3,7	0,5	0,4	35	53	1,9	2,3
Захаровский	3,7	3,7	197	199	2,7	2,7	1,0	1,0	48	48	1,1	1,2
Касимовский	8,6	9,2	302	326	2,8	2,2	5,8	7,0	96	169	2,7	3,7
Кораблинский	1,0	1,0	110	50	0,7	0,7	0,3	0,3	90	47	1,7	1,1
Милославский	2,2	2,1	161	174	1,9	1,7	0,3	0,4	33	36	0,7	0,8
Михайловский	10,6	10,9	182	188	2,1	2,5	8,5	8,4	111	142	6,1	5,5
Пронский	2,2	3,5	113	114	1,3	1,5	0,9	2,0	42	39	1,3	1,3
Рыбновский	7,9	17,9	621	673	4,7	12,6	3,2	5,3	385	105	9,9	1,8
Ряжский	4,1	4,2	309	312	2,5	2,5	1,6	1,7	47	49	3,8	3,6
Сапожковский	4,8	4,9	228	229	3,0	3,0	1,8	1,9	37	40	5,5	5,5
Сараевский	3,2	3,3	186	188	1,7	1,7	1,5	1,6	42	45	1,4	1,5
Спасский	5,4	5,6	149	131	2,8	2,7	2,6	2,9	125	114	4,1	3,2
Шацкий	8,5	8,8	300	303	3,5	3,6	5,0	5,2	49	77	3,1	3,3
Шиловский	8,8	9,1	430	432	5,9	5,9	2,9	3,2	262	264	10,0	10,1
<b>Итого</b>	<b>166,9</b>	<b>186,8</b>	<b>9 085</b>	<b>9 205</b>	<b>75,7</b>	<b>80,9</b>	<b>91,2</b>	<b>105,9</b>	<b>2 726</b>	<b>2 414</b>	<b>112,8</b>	<b>98,2</b>

Распределение мероприятий муниципальных музеев по видам научно-просветительской работы, %

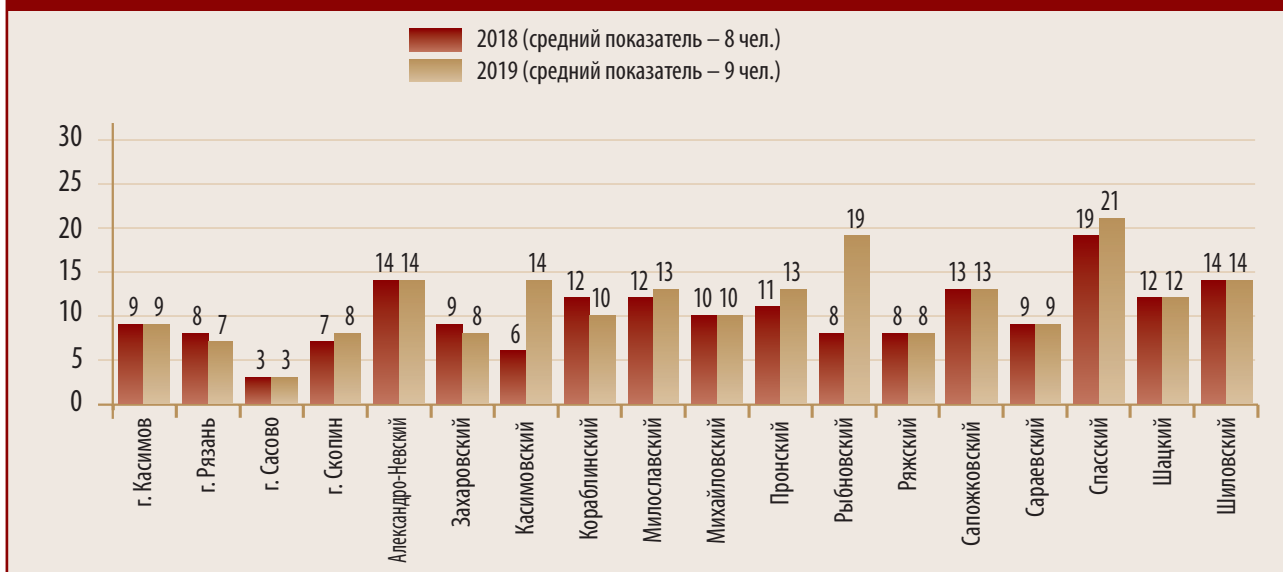




Доля индивидуальных и экскурсионных посещений муниципальных музеев, %



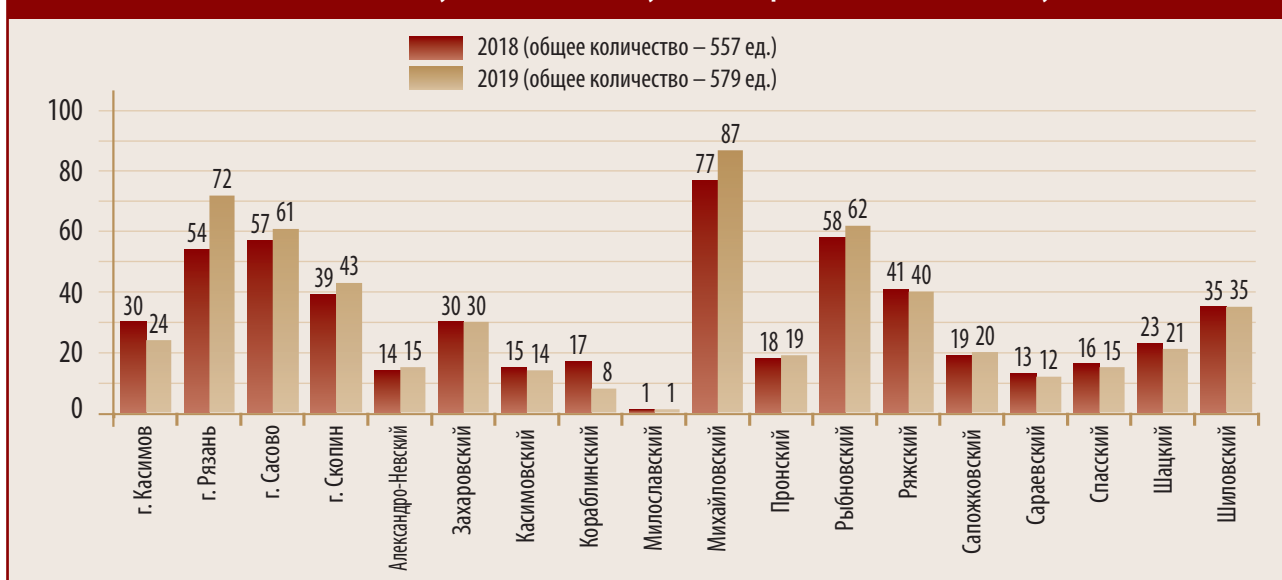
Среднее количество посетителей одной экскурсии в муниципальных музеях, чел.



## Выставочная деятельность муниципальных музеев

Муниципальное образование	Число выставок всего, (ед.)		из общего числа выставок			
			открыты в отчетном году, (ед.)		проведены вне музея, (ед.)	
	2018	2019	2018	2019	2018	2019
г. Касимов	34	31	30	24	6	5
г. Рязань	56	74	54	72	29	33
г. Сасово	65	67	57	61	1	2
г. Скопин	41	45	39	43	10	6
Александро-Невский	14	15	14	15	0	0
Захаровский	31	32	30	30	7	7
Касимовский	16	15	15	14	4	4
Кораблинский	17	10	17	8	5	3
Милославский	1	1	1	1	0	0
Михайловский	85	95	77	87	37	44
Пронский	18	19	18	19	2	1
Рыбновский	62	65	58	62	24	18
Ряжский	45	45	41	40	4	5
Сапожковский	19	20	19	20	5	5
Сараевский	15	15	13	12	3	3
Спасский	18	16	16	15	1	1
Шацкий	26	26	23	21	3	3
Шиловский	35	37	35	35	5	6
<b>Итого</b>	<b>598</b>	<b>628</b>	<b>557</b>	<b>579</b>	<b>146</b>	<b>146</b>

## Число выставок в муниципальных музеях, открытых в отчетном году, ед.

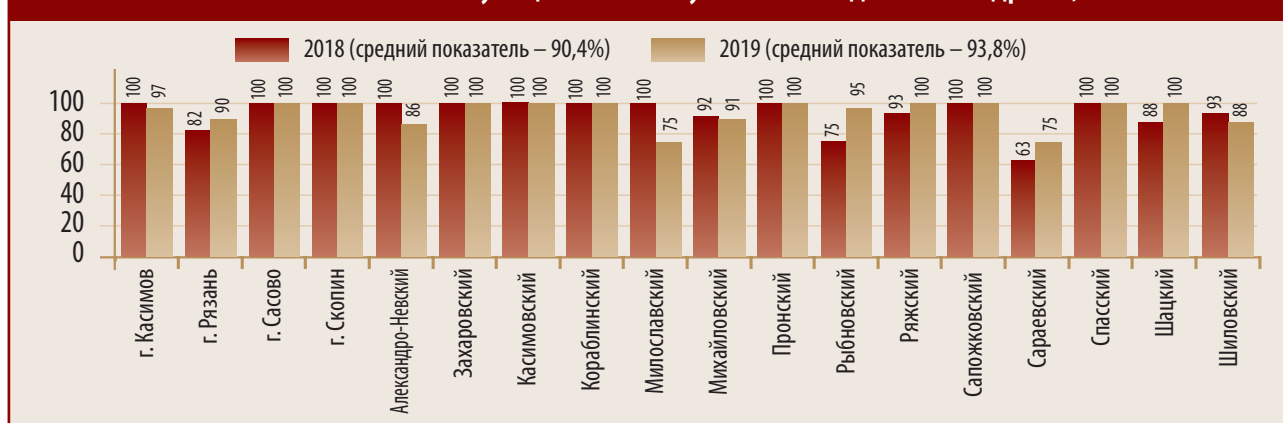


### III. КАДРЫ

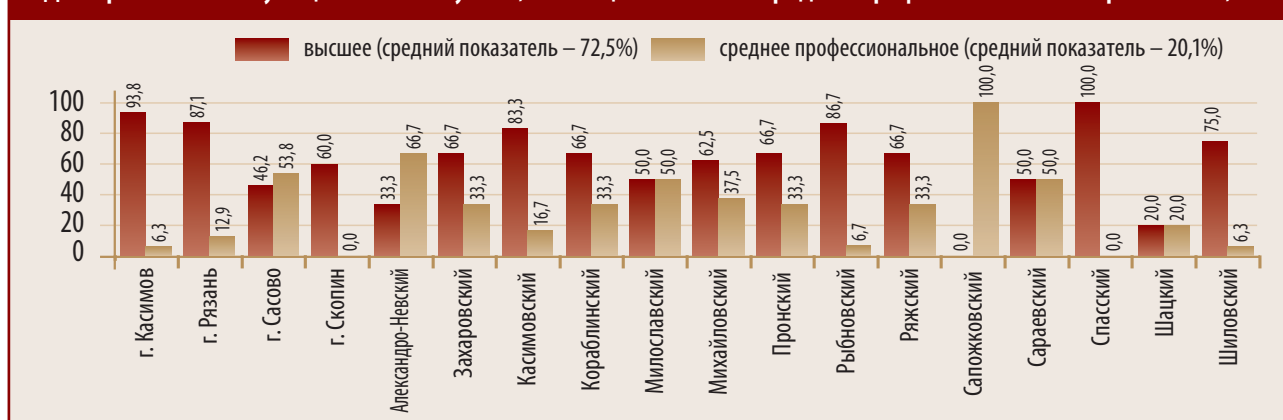
#### Персонал муниципальных музеев

Муниципальное образование	Общая численность работников музеев, (чел.)		Число штатных специалистов, (чел.)		из общего числа основной персонал, (чел.)		Количество работников, имеющих высшее образование, (чел.)		Количество работников, имеющих среднее профессиональное образование, (чел.)	
	2018	2019	2018	2019	2018	2019	2018	2019	2018	2019
г. Касимов	33	33	31	30	16	16	16	15	0	1
г. Рязань	46	44	56	49	27	31	23	27	4	4
г. Сасово	24	14	24	13	11	13	5	6	6	7
г. Скопин	15	14	15	14	9	10	6	6	0	0
Александровский	13	6	13	7	1	3	1	1	0	2
Захаровский	3	3	3	3	3	3	2	2	1	1
Касимовский	12	9	12	9	6	6	4	5	2	1
Кораблинский	6	6	6	6	3	3	2	2	1	1
Милославский	4	3	4	4	3	2	2	1	1	1
Михайловский	12	11	12	11	6	8	4	5	2	3
Пронский	5	4	5	4	3	3	1	2	2	1
Рыбновский	27	18	36	19	13	15	10	13	2	1
Ряжский	14	10	15	10	9	9	5	6	4	3
Сапожковский	3	3	3	3	1	1	0	0	1	1
Сараевский	5	3	8	4	2	2	1	1	1	1
Спасский	8	6	8	6	3	3	3	3	0	0
Шацкий	21	9	24	9	5	5	1	1	1	1
Шиловский	25	21	27	24	18	16	12	12	1	1
<b>Итого</b>	<b>276</b>	<b>217</b>	<b>302</b>	<b>225</b>	<b>139</b>	<b>149</b>	<b>98</b>	<b>108</b>	<b>29</b>	<b>30</b>

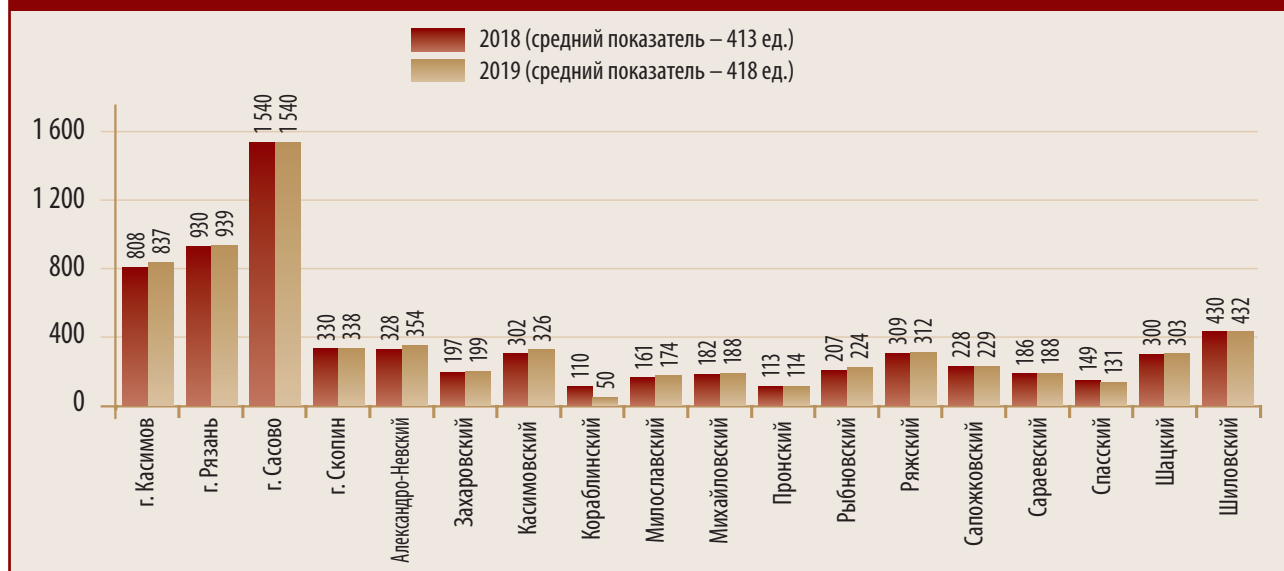
#### Укомплектованность муниципальных музеев необходимыми кадрами, %



#### Доля работников муниципальных музеев, имеющих высшее и среднее профессиональное образование, %



## Число экскурсий в муниципальных музеях (на 1 музей), ед.

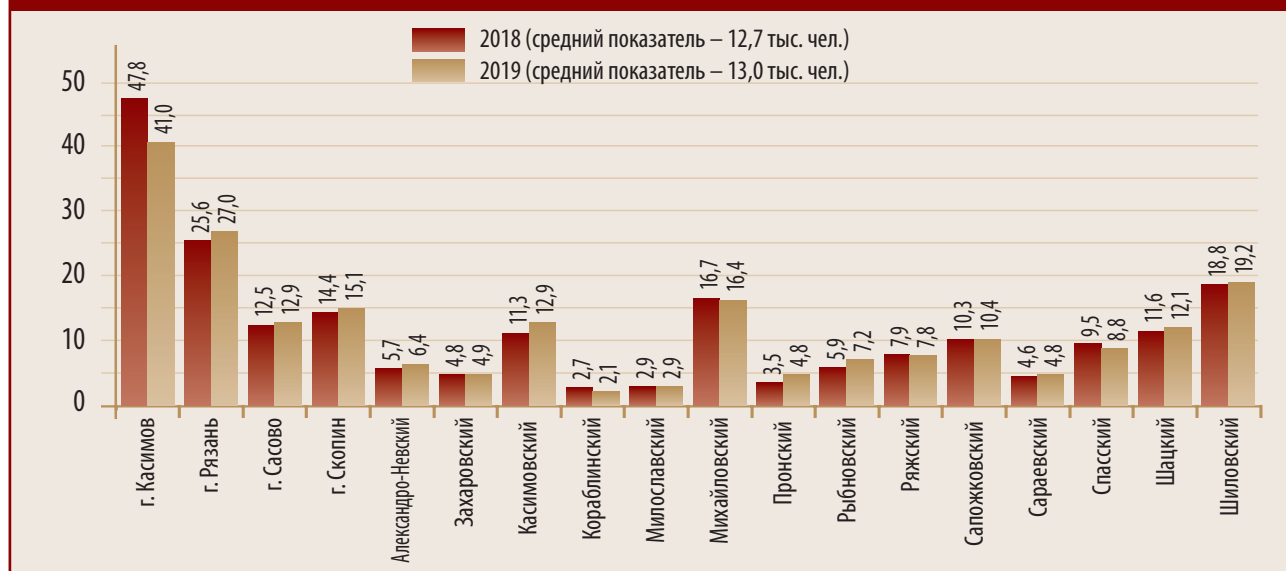


## РЕЙТИНГИ

## Рейтинг муниципальных образований по музейной деятельности в 2019 году

Муниципальное образование	Рейтинг 2019	Баллы 2019	Рейтинг 2018	Баллы 2018	Доля музеев, подключенных к Интернет, (%)		Исполнение плана предоставления сведений в Государственный каталог Музейного фонда РФ муниципальными музеями, (%)		Доля работников муниципальных музеев, имеющих отраслевое высшее образование, (%)		Доля молодых специалистов, (%)	
					значение	рейтинг	значение	рейтинг	значение	рейтинг	значение	рейтинг
г. Касимов	1	38	2	33	100	1	100	1	23,1	5	23,1	7
г. Рязань	4	51	1	23	100	1	100	1	5,4	8	40,5	3
г. Сасово	2	43	4	47	100	1	100	1	9,1	7	18,2	8
г. Скопин	6	63	3	41	100	1	100	1	21,4	6	14,3	10
Александро-Невский	5	62	16	85	100	1	100	1	0,0	18	50,0	2
Захаровский	7	65	8	62	100	1	100	1	0,0	18	66,7	1
Касимовский	3	45	7	53	100	1	100	1	33,3	4	50,0	2
Кораблинский	15	91	13	77	100	1	100	1	0,0	18	25,0	6
Милославский	16	105	15	98	0	18	100	1	0,0	18	33,3	4
Михайловский	8	68	6	57	100	1	100	1	0,0	18	0,0	18
Пронский	14	88	11	78	100	1	100	1	75,0	1	0,0	18
Рыбновский	10	73	10	63	100	1	100	1	0,0	18	29,4	5
Ряжский	9	70	12	70	100	1	100	1	55,6	2	11,1	11
Сапожковский	12	78	14	75	100	1	100	1	0,0	18	0,0	18
Сараевский	11	77	12	68	100	1	100	1	33,3	4	0,0	18
Спасский	13	80	5	61	100	1	100	1	33,3	4	16,7	9
Шацкий	10	73	9	65	100	1	100	1	33,3	4	0,0	18
Шиловский	2	43	5	51	100	1	100	1	35,0	3	10,0	12
<b>Среднее по региону</b>					<b>90,6</b>		<b>100,0</b>		<b>18,1</b>		<b>25,5</b>	

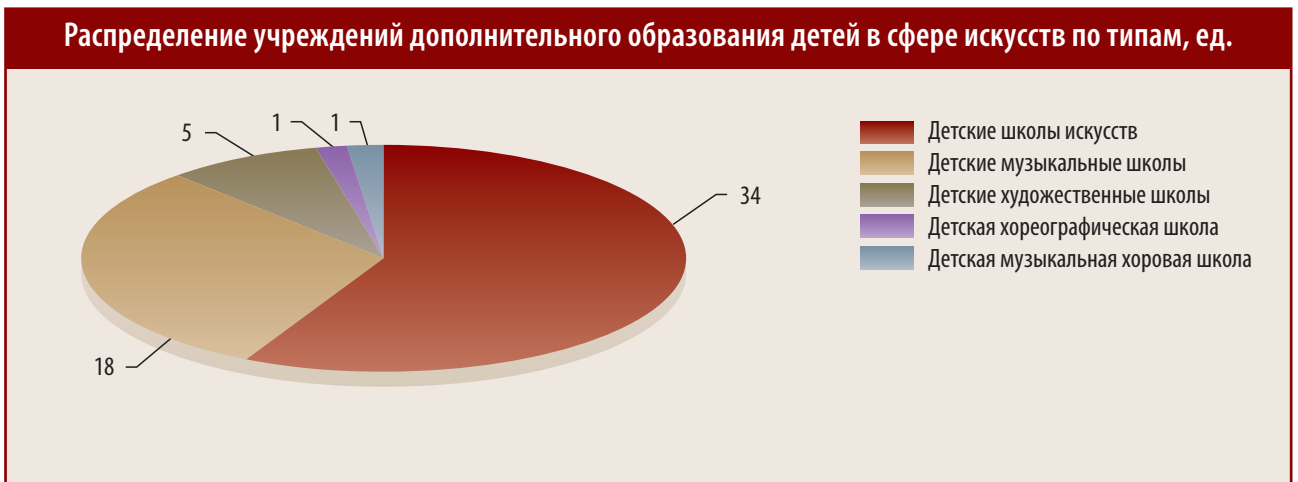
Число посещений муниципальных музеев (на 1 музей), тыс. чел.



Число посещений муниципальных музеев (на 1 музей), (чел.)		Число посещений выставок, экспозиций + экскурсионных посещений муниципальных музеев (на 1 музей), (тыс.чел.)		Число экскурсий в муниципальных музеях (на 1 музей), (ед)		Доля выставок из общего числа выставок, проведенных вне музея, (%)		Доля экспонировавшихся предметов основного фонда, (%)		Число массовых и культурно-образовательных мероприятий, (ед.)		Численность участников массовых и культурно-образовательных мероприятий	
значение	рейтинг	значение	рейтинг	значение	рейтинг	значение	рейтинг	значение	рейтинг	значение	рейтинг	значение	рейтинг
41	1	37,5	1	837	3	44,6	2	9,7	17	365	2	3,5	8
27	2	16,5	2	939	2	3,0	16	13,8	16	539	1	31,4	1
12,9	6	6,5	7	1540	1	13,3	11	86,7	1	77	9	6,4	4
15,1	5	4,9	10	338	6	0,0	17	46,9	7	205	4	10,2	2
6,4	12	4,1	12	354	5	21,9	7	72,7	4	53	10	2,3	11
4,9	13	3,7	13	199	12	26,7	5	24,7	1	48	12	1,2	14
12,9	6	9,2	4	326	7	16,1	10	28,8	10	169	5	3,7	6
2,1	16	1,0	17	50	17	30,0	3	22,5	12	47	13	1,1	15
2,9	15	2,1	16	174	14	0,0	17	86,2	2	36	17	0,8	16
16,4	4	10,9	3	188	13	46,3	1	37,8	9	142	6	5,5	5
4,8	14	3,5	14	114	16	5,3	15	37,9	8	39	16	1,3	13
7,2	11	6,0	8	224	11	27,7	4	21,2	14	105	8	3,6	7
7,8	10	4,2	11	312	8	11,1	13	22,3	13	49	11	3,6	7
10,4	8	4,9	10	229	10	25,0	6	59,7	6	40	15	5,5	5
4,8	14	3,3	15	188	13	20,0	8	85,1	3	45	14	1,5	12
8,8	9	5,6	9	131	15	6,3	14	7,8	18	114	7	3,2	10
12,1	7	8,8	6	303	9	11,5	12	16,3	15	77	9	3,3	9
19,2	3	9,1	5	432	4	16,2	9	61,5	5	264	3	10,1	3
<b>13,0</b>		<b>8,5</b>		<b>418,4</b>		<b>23,2</b>		<b>25,0</b>		<b>2 414,0</b>		<b>98,2</b>	

# УЧРЕЖДЕНИЯ ДОПОЛНИТЕЛЬНОГО ОБРАЗОВАНИЯ ДЕТЕЙ

## I. РЕСУРСЫ И СОСТОЯНИЕ



## МАТЕРИАЛЬНО-ТЕХНИЧЕСКАЯ БАЗА



## Материально-техническая база ДМШ/ДШИ

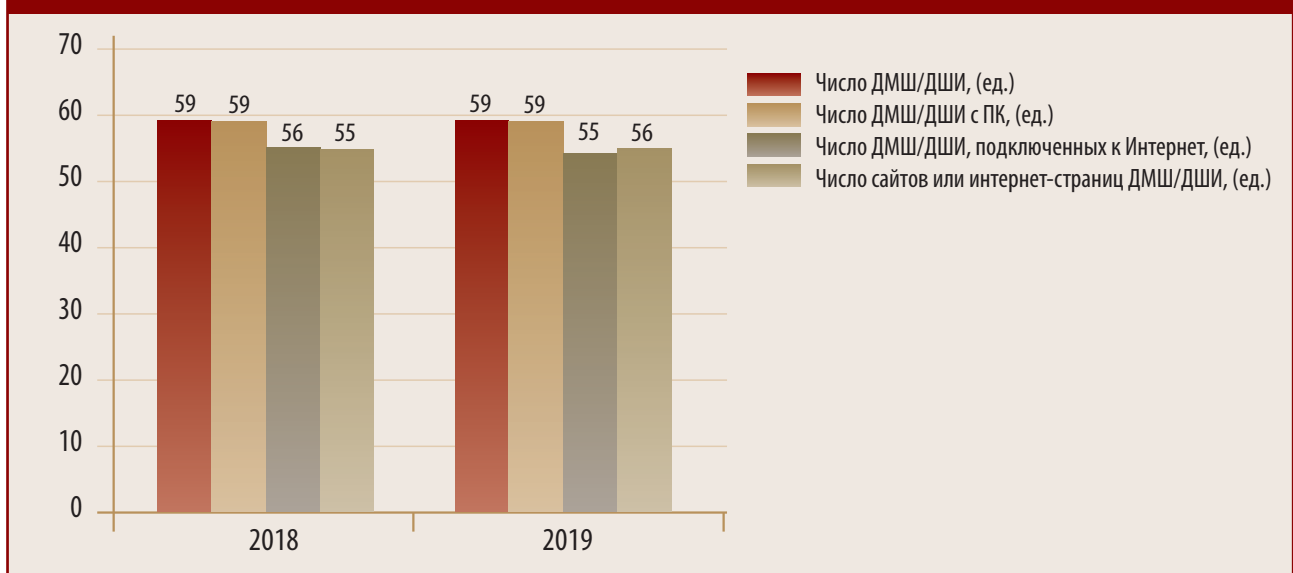
Муниципальное образование	Число ДМШ/ДШИ, (ед.)		Число зданий ДМШ/ДШИ, (ед.)		Число зданий ДМШ/ДШИ, требующих капитального ремонта, (ед.)		Число зданий ДМШ/ДШИ, находящихся в аварийном состоянии, (ед.)	
	2018	2019	2018	2019	2018	2019	2018	2019
г. Касимов	3	3	5	5	1	2	0	0
г. Рязань	12	12	15	32	4	3	0	1
г. Сасово	1	1	2	2	1	1	0	0
г. Скопин	5	5	5	5	0	2	0	0
Александровский	1	1	1	1	0	1	0	0
Ермишинский	1	1	1	1	0	1	0	0
Захаровский	1	1	1	2	1	1	0	0
Кадомский	1	1	1	1	1	0	0	0
Касимовский	1	1	1	3	1	1	0	0
Клепиковский	2	2	2	2	0	0	0	0
Кораблинский	2	2	2	2	2	1	0	0
Милославский	1	1	1	1	0	0	0	0
Михайловский	2	2	2	2	1	0	0	0
Пителинский	1	1	1	1	0	0	0	0
Пронский	2	2	2	2	0	0	0	0
Путятинский	1	1	1	1	0	0	0	0
Рыбновский	3	3	3	3	1	1	0	0
Ряжский	2	2	2	2	0	0	0	0
Рязанский	4	4	3	6	0	1	0	0
Сапожковский	1	1	1	1	1	1	0	0
Сараевский	1	1	1	1	1	1	0	0
Сасовский	1	1	2	2	0	0	0	0
Скопинский	1	1	0	1	0	0	0	0
Спасский	2	2	2	2	1	1	0	0
Старожиловский	1	1	0	3	0	0	0	0
Ухоловский	1	1	0	1	0	0	0	0
Чучковский	1	1	1	1	0	0	0	0
Шацкий	1	1	2	2	0	0	0	0
Шиловский	3	3	3	4	1	1	0	0
<b>Итого</b>	<b>59</b>	<b>59</b>	<b>63</b>	<b>92</b>	<b>17</b>	<b>19</b>	<b>0</b>	<b>1</b>

Данные графы «Число зданий ДМШ/ДШИ, ед.» указаны в соответствии с количеством зданий, занимаемых учреждениями.

## Состояние информатизации ДМШ/ДШИ

Муниципальное образование	Число ДМШ/ДШИ, имеющих персональные компьютеры, (ед.)		из них, подключенных к Интернет, (ед.)		Число персональных компьютеров, (ед.)		Число ДМШ/ДШИ, имеющих сайт или Интернет-страницу, (ед.)	
	2018	2019	2018	2019	2018	2019	2018	2019
г. Касимов	3	3	3	3	17	17	3	3
г. Рязань	12	12	12	12	144	218	12	12
г. Сасово	1	1	1	1	5	5	1	1
г. Скопин	5	5	5	5	17	18	5	5
Александровский	1	1	0	0	1	1	1	1
Ермишинский	1	1	1	1	1	2	1	1
Захаровский	1	1	1	1	2	2	1	1
Кадомский	1	1	1	1	3	4	1	1
Касимовский	1	1	1	1	3	3	1	1
Клепиковский	2	2	2	2	8	8	2	2
Кораблинский	2	2	2	2	7	7	2	2
Милославский	1	1	1	1	2	2	1	1
Михайловский	2	2	2	2	5	5	2	2
Пителинский	1	1	1	1	2	2	0	1
Пронский	2	2	2	2	9	11	2	2
Путятинский	1	1	1	1	4	4	1	1
Рыбновский	3	3	3	3	12	13	3	3
Ряжский	2	2	2	2	6	6	2	2
Рязанский	4	4	4	4	27	28	4	4
Сапожковский	1	1	1	1	3	3	1	1
Сараевский	1	1	1	1	1	1	1	1
Сасовский	1	1	1	0	2	2	0	0
Скопинский	1	1	1	1	1	1	1	1
Спасский	2	2	1	1	6	5	1	1
Старожиловский	1	1	1	1	1	2	1	1
Ухоловский	1	1	1	1	1	1	1	1
Чучковский	1	1	1	1	3	3	1	1
Шацкий	1	1	1	1	2	3	1	1
Шиловский	3	3	2	2	21	22	2	2
<b>Итого</b>	<b>59</b>	<b>59</b>	<b>56</b>	<b>55</b>	<b>316</b>	<b>399</b>	<b>55</b>	<b>56</b>

## Информатизация ДМШ/ДШИ



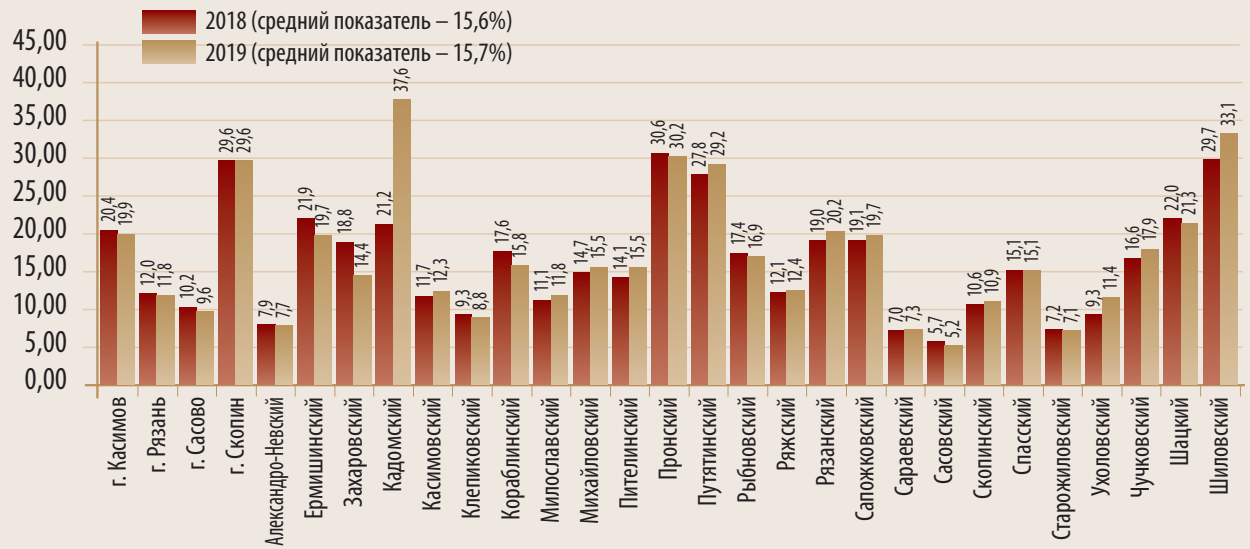


## II. ОСНОВНАЯ ДЕЯТЕЛЬНОСТЬ

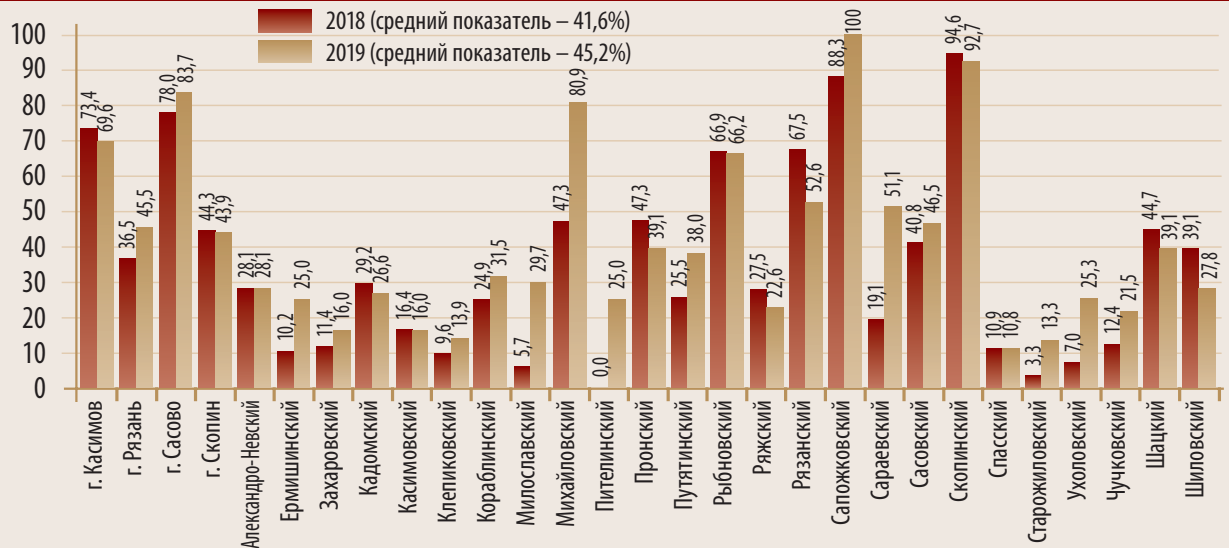
Учащиеся ДМШ/ДШИ							
Муниципальное образование	Количество учащихся на начало учебного года, (чел.)	из них:		Количество учащихся на начало учебного года, (чел.)	из них:		
		принято на первый год обучения, (чел.)	обучаются в выпускных классах, (чел.)		принято на первый год обучения, (чел.)	обучаются в выпускных классах, (чел.)	
		2018		2019			
г. Касимов	695	178	137	693	177	88	
г. Рязань	5 850	1 516	523	5 971	1 576	578	
г. Сасово	268	42	33	251	62	30	
г. Скопин	890	242	111	898	256	91	
Александрово-Невский	89	21	5	89	25	4	
Ермишинский	128	27	14	112	31	27	
Захаровский	140	14	3	106	52	55	
Кадомский	106	9	12	184	101	7	
Касимовский	220	50	20	238	30	4	
Клепиковский	178	48	26	173	46	26	
Кораблинский	273	78	52	251	71	32	
Милославский	106	21	3	111	26	10	
Михайловский	400	145	34	413	123	49	
Пителинский	44	18	4	48	10	0	
Пронский	801	151	52	797	103	29	
Путятинский	145	41	5	150	41	26	
Рыбновский	565	146	35	568	140	33	
Ряжский	320	89	43	332	96	51	
Рязанский	744	259	47	834	369	182	
Сапожковский	145	25	7	146	55	30	
Сараевский	89	21	5	90	18	3	
Сасовский	49	10	0	43	5	4	
Скопинский	148	48	8	151	39	14	
Спасский	275	85	43	277	57	30	
Старожилковский	92	27	9	90	20	7	
Ухоловский	71	25	2	87	34	7	
Чучковский	89	67	40	93	15	10	
Шацкий	333	106	64	317	57	28	
Шиловский	804	414	58	886	504	329	
<b>Итого</b>	<b>14 057</b>	<b>3 923</b>	<b>1 395</b>	<b>14 399</b>	<b>4 139</b>	<b>1 784</b>	



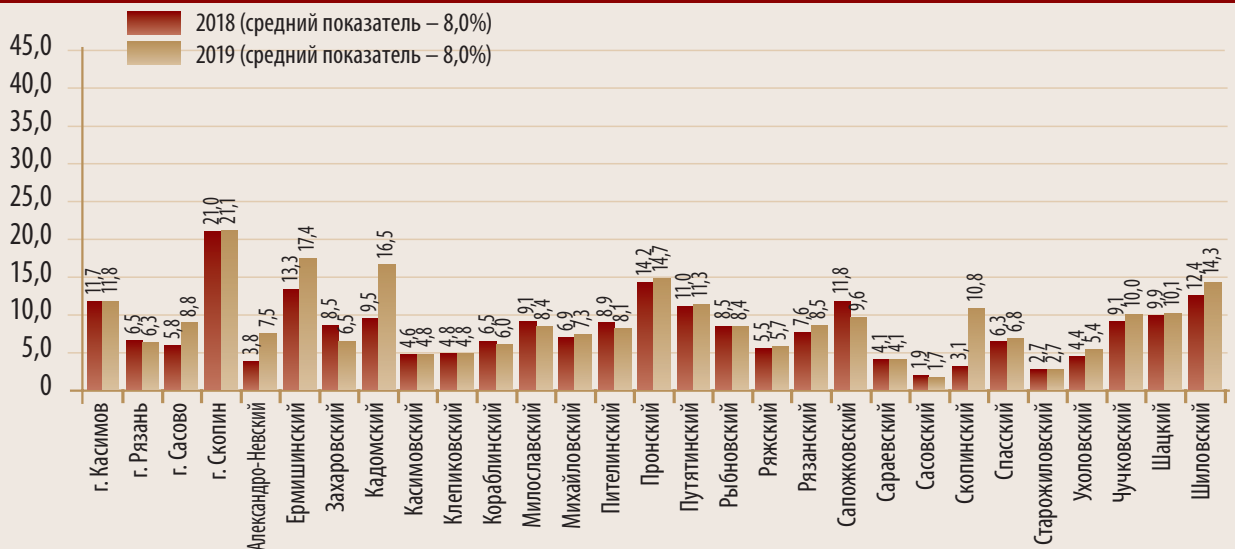
Динамика охвата обучающихся, %



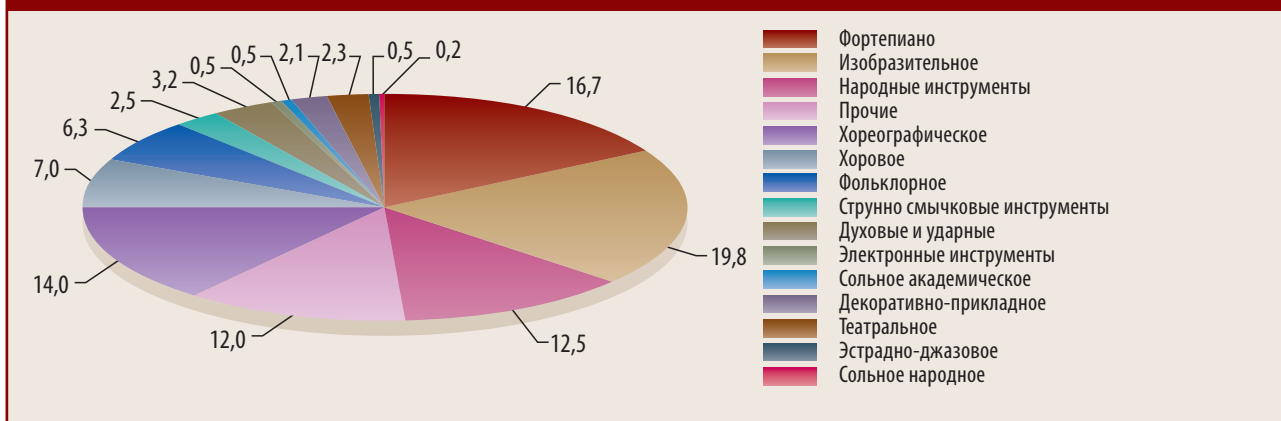
Доля участников областных, всероссийских и международных конкурсно-фестивальных мероприятий, %



Доля детей, привлекаемых к участию в творческих мероприятиях, до 8% от общего числа детей, %



## Распределение учащихся ДМШ/ДШИ по отделениям, %



## III. КАДРЫ

## ПРЕПОДАВАТЕЛЬСКИЙ СОСТАВ

Таблица 1

Муниципальное образование	Среднесписочная численность работников списочного состава (система СВОД-СМАРТ), (чел.)		Число педагогических работников, (чел.)		Численность воспитанников в расчете на одного педагогического работника, (чел.)			
					Среднесписочная численность работников списочного состава (система СВОД-СМАРТ)		Число педагогических работников по форме 1-ДО	
	2018	2019	2018	2019	2018	2019	2018	2019
г. Касимов	46,00	73,40	48	48	15,1	9,4	14,5	14,4
г. Рязань	376,40	618,60	497	513	15,5	9,7	11,8	11,6
г. Сасово	13,40	25,70	15	15	20,0	9,8	17,9	16,7
г. Скопин	26,90	57,10	40	36	33,1	15,7	22,3	24,9
Александровский	5,50	8,80	9	9	16,2	10,1	9,9	9,9
Ермишинский	6,00	8,80	9	10	21,3	12,7	14,2	11,2
Захаровский	7,00	9,40	10	10	20,0	11,3	14,0	10,6
Кадомский	7,00	11,00	10	9	15,1	16,7	10,6	20,4
Касимовский	13,20	21,10	16	20	16,7	11,3	13,8	11,9
Клепиковский	13,80	17,80	16	14	12,9	9,7	11,1	12,4
Кораблинский	14,00	29,80	17	18	19,5	8,4	16,1	13,9
Милославский	5,00	5,80	8	7	21,2	19,1	13,3	15,9
Михайловский	11,50	26,50	19	19	34,8	15,6	21,1	21,7
Пителинский	3,00	5,20	3	5	14,7	9,2	14,7	9,6
Пронский	41,00	69,30	57	54	19,5	11,5	14,1	14,8
Путятинский	8,20	14,80	9	9	17,7	10,1	16,1	16,7
Рыбновский	25,80	38,20	46	45	21,9	14,9	12,3	12,6
Ряжский	14,10	22,00	15	16	22,7	15,1	21,3	20,8
Рязанский	31,60	64,30	50	56	23,5	13,0	14,9	14,9
Сапожковский	6,30	11,10	9	10	23,0	13,2	16,1	14,6
Сараевский	5,20	9,00	6	6	17,1	10,0	14,8	15,0
Сасовский	4,40	4,80	6	6	11,1	9,0	8,2	7,2
Скопинский	4,90	6,40	9	7	30,2	23,6	16,4	21,6
Спасский	12,20	22,80	18	17	22,5	12,1	15,3	16,3
Старожилковский	3,00	5,60	6	6	30,7	16,1	15,3	15,0
Ухоловский	7,00	10,00	6	6	10,1	8,7	11,8	14,5
Чучковский	2,50	5,00	6	6	35,6	18,6	14,8	15,5
Шацкий	9,00	17,80	11	9	37,0	17,8	30,3	35,2
Шиловский	26,20	56,70	33	35	30,7	15,6	24,4	25,3
<b>Итого</b>	<b>750,1</b>	<b>1 276,8</b>	<b>1 004</b>	<b>1 021</b>	<b>18,7</b>	<b>11,3</b>	<b>14,0</b>	<b>14,1</b>

Таблица 2

Муниципальное образование	Число преподавателей с высшим профессиональным образованием, (чел.)		из них, педагогическое образование, (чел.)		Число преподавателей ДМШ/ДШИ, имеющих высшую квалификационную категорию, (чел.)		Число преподавателей ДМШ/ДШИ, имеющих первую квалификационную категорию, (чел.)		Число преподавателей ДМШ/ДШИ, прошедших повышение квалификации и (или) профессиональную переподготовку за календарный год (январь–декабрь), (чел.)	
	2018	2019	2018	2019	2018	2019	2018	2019	2018	2019
г. Касимов	18	18	15	15	21	22	19	16	14	10
г. Рязань	344	367	297	314	245	243	103	116	81	98
г. Сасово	7	7	6	6	4	6	10	8	4	0
г. Скопин	21	18	21	18	21	20	8	7	8	5
Александровский	4	6	2	4	2	2	3	3	1	0
Ермишинский	5	5	5	5	2	2	3	3	0	1
Захаровский	6	6	5	3	3	3	4	4	4	4
Кадомский	10	9	8	9	4	4	4	4	0	0
Касимовский	7	11	6	9	3	2	9	10	3	4
Клепиковский	5	5	4	4	0	0	1	0	3	5
Кораблинский	8	9	5	7	9	10	7	6	3	3
Милославский	2	2	2	2	0	1	1	1	0	0
Михайловский	13	13	12	12	3	3	11	11	0	1
Пителинский	1	3	1	3	0	0	0	0	0	0
Пронский	30	28	28	28	27	24	10	10	12	9
Путятинский	5	5	3	3	4	3	1	2	3	3
Рыбновский	33	31	27	26	22	19	16	12	12	4
Ряжский	10	11	9	9	1	3	10	11	4	1
Рязанский	34	36	32	35	22	17	11	14	4	8
Сапожковский	6	8	2	1	2	2	6	7	0	3
Сараевский	3	4	3	3	1	2	2	1	0	2
Сасовский	4	4	4	4	1	2	5	4	0	0
Скопинский	5	5	5	5	2	2	3	3	2	1
Спасский	8	8	8	8	2	2	6	6	2	6
Старожилковский	5	5	5	5	1	0	1	0	0	3
Ухоловский	2	3	2	3	5	5	1	1	0	4
Чучковский	4	4	3	3	2	2	2	2	1	0
Шацкий	4	3	0	0	4	3	3	4	0	0
Шиловский	20	20	20	20	12	12	19	18	4	9
<b>Итого</b>	<b>624</b>	<b>654</b>	<b>540</b>	<b>564</b>	<b>425</b>	<b>416</b>	<b>279</b>	<b>284</b>	<b>165</b>	<b>184</b>

### Распределение численности специалистов по стажу, чел.

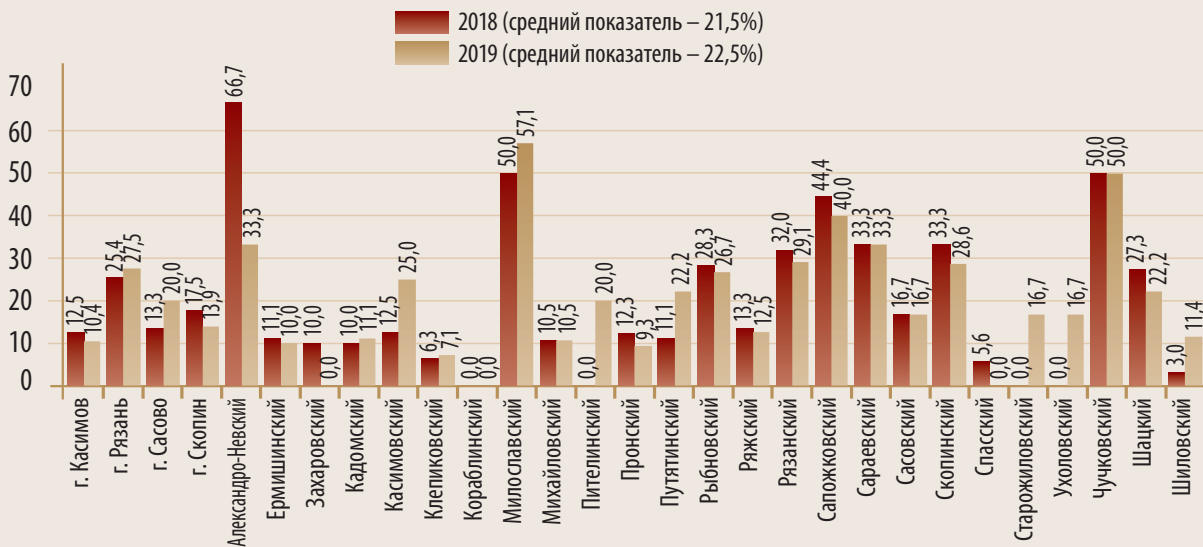
Муниципальное образование	Стаж									
	менее 2 лет		от 2 до 5 лет		от 5 до 10 лет		от 10 до 20 лет		20 лет и более	
	2018	2019	2018	2019	2018	2019	2018	2019	2018	2019
г. Рязань	17	30	35	37	32	43	105	95	308	308
г. Сасово	0	1	2	0	1	2	5	3	7	9
г. Скопин	3	1	3	3	4	3	10	7	20	22
Александровский	0	0	2	1	2	2	2	3	3	3
Ермишинский	0	1	2	1	2	3	0	1	5	4
Захаровский	0	0	0	0	0	0	3	2	7	8
Кадомский	0	0	0	0	1	1	1	1	8	7
Касимовский	0	0	2	4	0	0	9	6	5	10
Клепиковский	0	0	0	0	0	0	2	2	14	12
Кораблинский	0	0	0	0	1	1	4	2	12	15
Милославский	0	0	3	2	0	2	3	1	2	2
Михайловский	0	0	2	2	1	1	2	2	14	14
Пителинский	0	1	0	0	0	0	1	2	2	2
Пронский	1	1	6	4	5	4	17	16	28	29
Путятинский	1	1	1	2	0	0	0	0	7	6
Рыбновский	0	2	3	2	5	5	13	12	25	24
Ряжский	1	3	2	1	2	1	1	2	9	9
Рязанский	8	14	3	4	7	2	5	9	27	27
Сапожковский	0	0	2	0	1	2	3	5	3	3
Сараевский	0	1	0	0	2	1	1	2	3	2
Сасовский	0	0	0	0	0	0	2	2	4	4
Скопинский	1	1	2	2	2	0	2	2	2	2
Спасский	1	0	0	0	0	0	0	0	17	17
Старожиловский	0	0	0	0	0	1	0	0	6	5
Ухоловский	0	0	0	0	0	0	2	3	4	3
Чучковский	1	0	0	0	1	0	2	3	2	2
Шацкий	0	0	0	1	0	1	3	2	8	6
Шиловский	0	3	0	0	0	1	4	2	29	29
<b>Итого</b>	<b>35</b>	<b>62</b>	<b>74</b>	<b>66</b>	<b>71</b>	<b>80</b>	<b>208</b>	<b>194</b>	<b>616</b>	<b>619</b>

Распределение численности специалистов по возрасту, чел.								
Муниципальное образование	Возраст							
	моложе 25 лет		25–35 лет		35 лет и старше		из них пенсионеры	
	2018	2019	2018	2019	2018	2019	2018	2019
г. Касимов	1	2	5	3	42	43	26	26
г. Рязань	40	52	86	89	371	372	176	179
г. Сасово	0	1	2	2	13	12	5	5
г. Скопин	3	2	4	3	33	31	18	18
Александровский	0	0	6	3	3	6	2	2
Ермишинский	0	0	1	1	8	9	0	0
Захаровский	0	0	1	0	9	10	4	4
Кадомский	0	0	1	1	9	8	1	0
Касимовский	2	3	0	2	14	15	5	7
Клепиковский	0	0	1	1	15	13	8	7
Кораблинский	0	0	0	0	17	18	10	12
Милославский	2	1	2	3	4	3	1	1
Михайловский	0	0	2	2	17	17	10	10
Пителинский	0	0	0	1	3	4	0	0
Пронский	1	1	6	4	50	49	15	15
Путятинский	1	2	0	0	8	7	5	4
Рыбновский	2	3	11	9	33	33	13	12
Ряжский	0	1	2	1	13	14	5	10
Рязанский	9	11	7	5	34	40	18	20
Сапожковский	0	0	4	4	5	6	1	0
Сараевский	0	0	2	2	4	4	2	1
Сасовский	0	0	1	1	5	5	1	1
Скопинский	1	1	2	1	6	5	1	1
Спасский	1	0	0	0	17	17	8	8
Старожиловский	0	0	0	1	6	5	4	3
Ухоловский	0	0	0	1	6	5	4	3
Чучковский	1	1	2	2	3	3	1	1
Шацкий	0	0	3	2	8	7	6	4
Шиловский	0	2	1	2	32	31	16	13
<b>Итого</b>	<b>64</b>	<b>83</b>	<b>152</b>	<b>146</b>	<b>788</b>	<b>792</b>	<b>366</b>	<b>367</b>

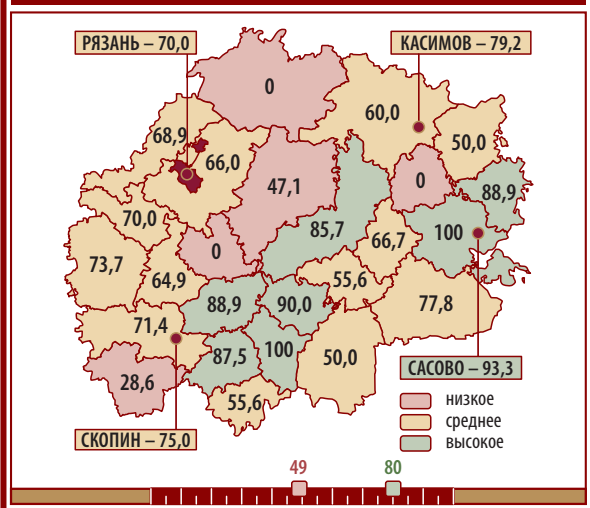
Доля преподавателей ДМШ/ДШИ, имеющих высшее и отраслевое высшее образование, %



Доля преподавателей ДМШ/ДШИ в возрасте до 35 лет, %



Доля преподавателей ДМШ/ДШИ, имеющих высшую и первую квалификационную категорию, %  
средний показатель по региону – 68,6%



## РЕЙТИНГИ

## Рейтинг муниципальных образований по деятельности учреждений дополнительного образования детей в 2019 году

Муниципальное образование	Рейтинг 2019	Баллы 2019	Рейтинг 2018	Баллы 2018	Доля зданий ДМШ/ДШИ, требующих капремонта и аварийных, (%)		Доля музыкальных инструментов в ДМШ/ДШИ, находящихся в эксплуатации по истечению срока полезного использования, (%)		Доля преподавателей ДМШ/ДШИ в возрасте до 35 лет, (%)		Доля преподавателей ДМШ/ДШИ, имеющих отраслевое высшее образование, (%)	
					значение	рейтинг	значение	рейтинг	значение	рейтинг	значение	рейтинг
г. Касимов	3	105	1	88	40	4	66,0	20	10,4	18	38	19
г. Рязань	2	97	3	94	28,6	2	55,7	12	27,5	7	71,5	4
г. Сасово	13	162	15	167	50	5	60,4	16	20,0	11	47	18
г. Скопин	4	106	8	104	40	4	67,7	21	13,9	13	50,0	16
Александровский	18	189	17	173	100	29	48,1	8	33,3	4	66,7	9
Ермишинский	25	234	20	185	100	29	54,2	11	10,0	19	50,0	16
Захаровский	24	230	19	184	100	29	59,1	15	0,0	22	60,0	11
Кадомский	8	136	4	95	0	1	60,5	17	11,1	16	100	1
Касимовский	13	162	11	139	100	29	18,8	3	25,0	9	55,0	14
Клепиковский	22	211	26	215	0	1	62,5	18	7,1	21	35,7	20
Кораблинский	20	195	10	134	50	5	90,7	29	0,0	22	50,0	16
Милославский	11	158	13	152	0	1	32,0	5	57,1	1	29	22
Михайловский	9	141	22	188	0	1	68,2	22	10,5	17	68,4	8
Пителинский	15	177	21	187	0	1	76,4	23	20,0	11	60	11
Пронский	6	124	2	92	0	1	58,1	14	9,3	20	51,9	15
Путятинский	16	179	12	149	0	1	39,4	6	22,2	10	55,6	13
Рыбновский	1	93	6	101	33,3	3	47,2	7	26,7	8	68,9	6
Ряжский	14	166	14	159	0	1	52,6	10	12,5	14	68,8	7
Рязанский	10	150	5	96	33	3	80,9	25	29,1	5	64	10
Сапожковский	7	128	9	131	100	29	50,0	9	40,0	3	80,0	3
Сараевский	19	190	27	217	100	29	55,9	13	33,3	4	66,7	9
Сасовский	21	203	25	213	0	1	13,6	2	16,7	12	67	9
Скопинский	10	150	24	199	0	1	0,0	1	28,6	6	71	5
Спасский	17	184	16	169	50	5	26,4	4	0,0	22	47	17
Старожиловский	23	221	28	224	0	1	80,0	24	16,7	12	83,3	2
Ухоловский	16	179	23	192	0	1	84,8	26	16,7	12	50,0	16
Чучковский	12	160	18	174	0	1	63,3	19	50,0	2	66,7	9
Шацкий	11	158	12	149	0	1	90,0	28	22,2	10	33,3	21
Шиловский	5	119	7	101	33	3	87,8	27	11,4	15	57,1	12
<b>Среднее по региону</b>					<b>32,3</b>		<b>59,6</b>		<b>22,5</b>		<b>64,0</b>	



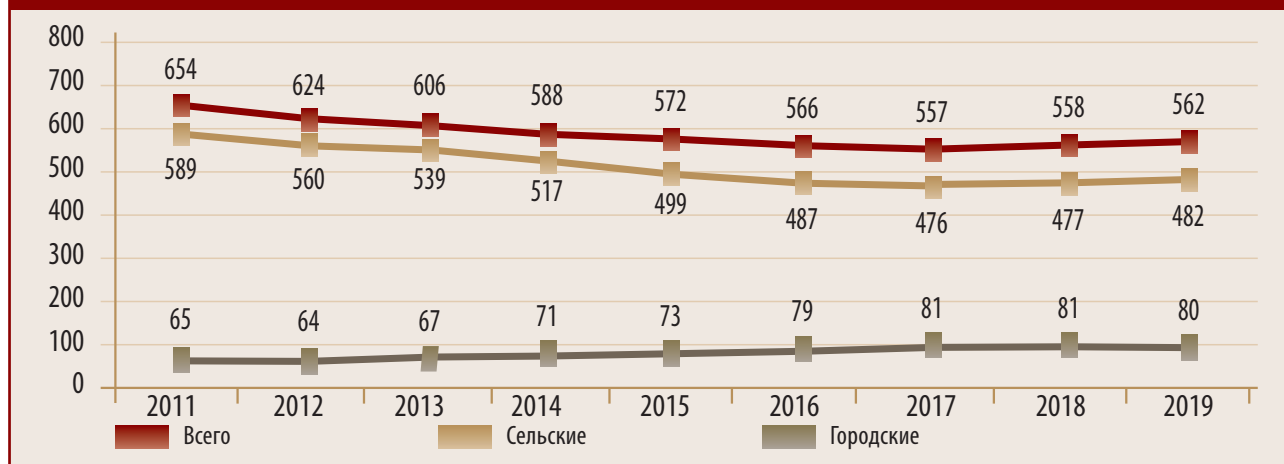
	Доля преподавателей ДМШ/ДШИ, имеющих высшую и первую квалификационную категорию, (%)		Доля обучающихся по пред-профессиональным программам от общего количества учащихся, (%)		Удельный вес бюджетных средств, направляемых на обеспечение реализации пред-профессиональных программ в области искусств, (%)*		Доля детей, охваченных программами дополнительного образования в области искусств в общей численности детей 1–9 классов, (%)		Доля детей, привлекаемых к участию в творческих мероприятиях, до 8% от общего числа детей (%)		Стипендиаты «Юные дарования» по итогам 2019 творческого года, (чел.)		Реализация пред-профессиональных программ (не менее трех программ)		Количество выпускников ДШИ, поступивших в 2019 году в СПО (чел)	
	значение	рейтинг	значение	рейтинг	значение	рейтинг	значение	рейтинг	значение	рейтинг	значение	рейтинг	значение	рейтинг	значение	рейтинг
	79,2	7	88,7	6	88,0	7	19,9	8	11,8	5	1	3	10	6	7	2
	70,0	12	82,5	9	77,7	13	11,8	18	6,3	17	18	1	81	1	45	1
	93,3	2	77,7	12	78,0	12	9,6	21	5,5	20	0	29	6	9	1	7
	75,0	9	76,6	13	69,0	15	29,6	4	21,1	1	1	3	12	5	7	2
	55,6	18	89,9	5	100,0	1	7,7	23	3,8	24	0	29	5	10	0	29
	50,0	19	28,6	29	32,5	26	19,7	9	11,6	6	0	29	3	12	0	29
	70,0	12	37,7	25	60,0	18	14,4	15	6,5	16	0	29	6	9	0	29
	88,9	4	59,2	20	3,5	28	37,6	1	16,5	2	0	29	5	10	1	7
	60,0	16	93,3	3	93,3	3	12,3	17	4,8	22	0	29	5	10	1	7
	7,1	22	62,4	18	54,0	22	8,8	22	4,8	22	0	29	5	10	2	6
	88,9	4	81,3	10	80,2	10	15,8	12	6,0	18	0	29	4	11	0	29
	14,3	21	90,1	4	90,1	6	11,8	18	8,4	12	0	29	5	10	0	29
	73,7	10	72,4	14	98,6	2	15,5	13	7,3	14	0	29	9	7	4	4
	0,0	23	97,9	2	86,3	9	15,5	13	8,1	13	0	29	2	13	0	29
	63,0	15	85,8	8	90,7	5	30,2	3	14,1	4	0	29	16	3	1	7
	55,6	18	37,3	27	53,6	23	29,2	5	11,3	7	0	29	4	11	0	29
	68,9	13	79,2	11	73,1	14	16,9	11	8,4	12	6	2	14	4	7	2
	87,5	5	52,4	23	48,8	24	12,4	16	5,7	19	0	29	4	11	1	7
	56,4	17	59,5	19	59,2	19	20,2	7	8,5	11	0	29	25	2	5	3
	90,0	3	65,1	16	6,5	27	19,7	9	9,6	10	1	3	6	9	1	7
	50,0	19	100,0	1	100,0	1	7,3	24	4,1	23	0	29	6	9	0	29
	100,0	1	34,9	28	35,0	25	5,2	26	1,6	27	0	29	1	14	0	29
	71,4	11	64,2	17	64,2	17	10,9	20	3,2	25	0	29	3	12	2	6
	47,1	20	37,5	26	55,2	20	15,1	14	6,8	15	0	29	7	8	4	4
	0,0	23	70,0	15	54,7	21	7,1	25	2,7	26	0	29	1	14	0	29
	100,0	1	87,4	7	87,4	8	11,4	19	5,4	21	0	29	5	10	0	29
	66,7	14	55,9	22	91,0	4	17,9	10	10,0	9	0	29	3	12	0	29
	77,8	8	58,7	21	79,0	11	21,3	6	10,1	8	0	29	5	10	3	5
	85,7	6	45,6	24	68,2	16	33,1	2	14,3	3	1	3	16	3	3	5
	<b>68,6</b>		<b>74,4</b>		<b>75,1</b>		<b>15,7</b>		<b>8</b>		<b>28</b>		<b>274</b>		<b>95,0</b>	

\* от общего объема бюджетных средств, выделяемых учредителем ДШИ на выполнение государственного (муниципального) задания

# КУЛЬТУРНО-ДОСУГОВЫЕ УЧРЕЖДЕНИЯ

## I. РЕСУРСЫ И СОСТОЯНИЕ

### Динамика количества КДУ

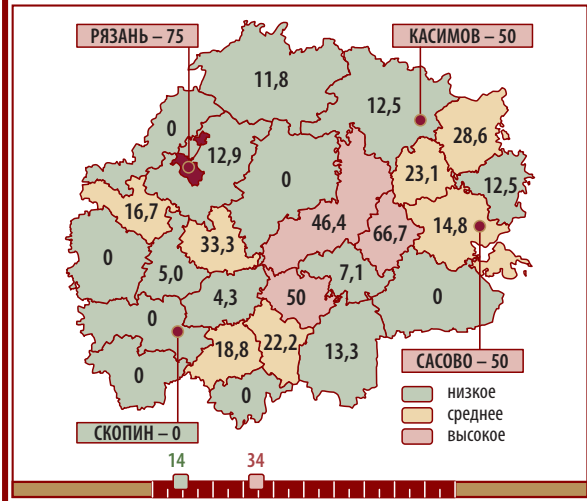


### Материально-техническая база КДУ, в целом

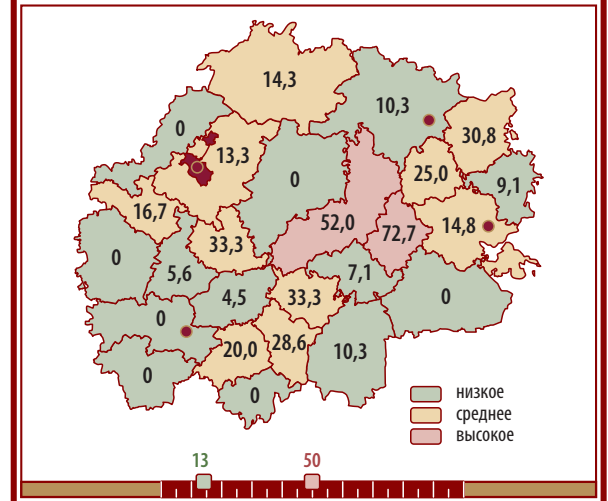
Муниципальное образование	Число КДУ, (ед.)		Число зданий КДУ, (ед.)		Число зданий КДУ, требующих капитального ремонта, (ед.)		Число зданий КДУ, находящихся в аварийном состоянии, (ед.)		Число специализированных транспортных средств в КДУ, (ед.)	
	2018	2019	2018	2019	2018	2019	2018	2019	2018	2019
г. Касимов	2	2	2	2	1	1	0	0	0	0
г. Рязань	5	5	7	8	5	6	0	0	5	5
г. Сасово	2	2	2	2	1	1	0	0	0	0
г. Скопин	4	4	4	4	0	0	0	0	1	0
Александровский	20	20	11	11	2	0	0	0	0	1
Ермишинский	15	15	14	14	4	4	0	0	1	1
Захаровский	13	13	12	12	4	2	0	0	1	1
Кадомский	16	16	16	16	2	2	0	0	0	1
Касимовский	38	38	34	32	5	4	1	0	3	3
Клепиковский	16	17	16	17	2	2	0	0	1	1
Кораблинский	24	24	23	23	0	0	0	1	1	1
Милославский	19	20	16	17	0	0	0	0	1	1
Михайловский	29	29	27	27	0	0	0	0	0	1
Пителинский	13	13	13	13	4	3	0	0	0	1
Пронский	23	23	20	20	1	1	0	0	1	2
Путятинский	15	15	14	14	3	0	1	1	1	1
Рыбновский	26	26	25	24	0	0	0	0	1	2
Ряжский	17	17	16	16	3	3	0	0	0	0
Рязанский	32	32	30	31	0	3	1	1	0	1
Сапожковский	6	6	4	4	2	2	0	0	0	0
Сараевский	33	33	30	30	5	4	0	0	3	3
Сасовский	28	28	28	27	5	4	1	0	0	0
Скопинский	32	33	30	29	0	0	0	0	1	1
Спасский	28	29	26	26	1	0	0	0	2	1
Старожиловский	18	18	15	15	4	4	1	1	1	1
Ухоловский	11	11	9	9	2	2	0	0	0	1
Чучковский	13	13	12	12	8	8	0	0	1	1
Шацкий	31	31	28	26	1	0	0	0	0	0
Шиловский	29	29	28	28	15	13	0	0	1	1
<b>Итого</b>	<b>558</b>	<b>562</b>	<b>512</b>	<b>509</b>	<b>80</b>	<b>69</b>	<b>5</b>	<b>4</b>	<b>26</b>	<b>32</b>

Материально-техническая база КДУ на селе								
Муниципальное образование	Число КДУ, (ед.)		Число зданий КДУ, (ед.)		Число зданий КДУ, требующих капитального ремонта, (ед.)		Число зданий КДУ, находящихся в аварийном состоянии, (ед.)	
	2018	2019	2018	2019	2018	2019	2018	2019
г. Касимов	-	-	-	-	-	-	-	-
г. Рязань	-	-	-	-	-	-	-	-
г. Сасово	-	-	-	-	-	-	-	-
г. Скопин	-	-	-	-	-	-	-	-
Александровский	15	15	10	10	2	0	0	0
Ермишинский	13	13	13	13	4	4	0	0
Захаровский	13	13	12	12	4	2	0	0
Кадомский	11	11	11	11	1	1	0	0
Касимовский	33	33	31	29	4	3	1	0
Клепиковский	13	14	13	14	2	2	0	0
Кораблинский	22	22	22	22	0	0	0	1
Милославский	14	15	14	15	0	0	0	0
Михайловский	24	24	23	23	0	0	0	0
Пителинский	11	11	11	12	4	3	0	0
Пронский	18	18	18	18	1	1	0	0
Путятинский	15	15	14	14	3	0	1	1
Рыбновский	21	21	22	21	0	0	0	0
Ряжский	16	16	15	15	3	3	0	0
Рязанский	32	32	30	30	0	3	1	1
Сапожковский	3	3	3	3	1	1	0	0
Сараевский	32	32	29	29	4	3	0	0
Сасовский	28	28	28	27	5	4	1	0
Скопинский	30	32	29	29	0	0	0	0
Спасский	24	25	25	25	1	0	0	0
Старожилковский	18	18	15	15	4	4	1	1
Ухоловский	9	9	7	7	2	2	0	0
Чучковский	11	11	11	11	8	8	0	0
Щацкий	25	25	25	23	1	0	0	0
Шиловский	26	26	25	25	14	13	0	0
<b>Итого</b>	<b>499</b>	<b>482</b>	<b>465</b>	<b>453</b>	<b>68</b>	<b>57</b>	<b>5</b>	<b>4</b>

Доля зданий КДУ, требующих капремонта и аварийных, %  
Средний показатель по области – 14,3%



Доля зданий КДУ,  
требующих капремонта и аварийных на селе, %  
Средний показатель по области – 13,5%



### Характеристика помещений КДУ, в целом

Муниципальное образование	Число зрительных залов, (ед.)		Число посадочных мест, (ед.)		Число кино-видео-установок, (ед.)	
	2018	2019	2018	2019	2018	2019
г. Касимов	3	3	1 050	950	6	7
г. Рязань	3	3	1 907	1 968	1	1
г. Сасово	3	3	1 150	1 150	2	2
г. Скопин	6	7	1 374	1 374	0	2
Александровский	10	10	1 308	1 358	3	4
Ермишинский	14	14	1 805	1 805	0	0
Захаровский	12	12	2 040	2 040	0	0
Кадомский	13	13	1 310	1 310	0	0
Касимовский	33	31	4 716	3 243	0	0
Клепиковский	16	17	2 676	1 876	0	0
Кораблинский	20	21	2 532	2 532	1	1
Милославский	16	17	3 180	3 260	0	0
Михайловский	28	28	4 868	4 868	4	4
Пителинский	11	11	1 220	1 124	0	0
Пронский	20	20	2 994	2 994	8	8
Путятинский	14	14	2 033	2 033	0	0
Рыбновский	25	24	3 116	3 046	2	2
Ряжский	16	16	2 375	2 375	0	0
Рязанский	22	22	5 280	5 230	3	3
Сапожковский	2	2	450	450	1	1
Сараевский	30	30	3 575	3 575	3	3
Сасовский	20	20	2 650	2 650	0	0
Скопинский	29	29	3 192	3 192	0	0
Спасский	26	26	3 097	2 925	1	1
Старожиловский	15	15	2 118	2 118	0	0
Ухоловский	7	7	1 615	1 615	6	6
Чучковский	12	12	1 642	1 642	0	0
Шацкий	26	25	3 467	3 195	1	1
Шиловский	28	28	5 575	5 575	1	1
<b>Итого</b>	<b>480</b>	<b>480</b>	<b>74 315</b>	<b>71 473</b>	<b>43</b>	<b>47</b>

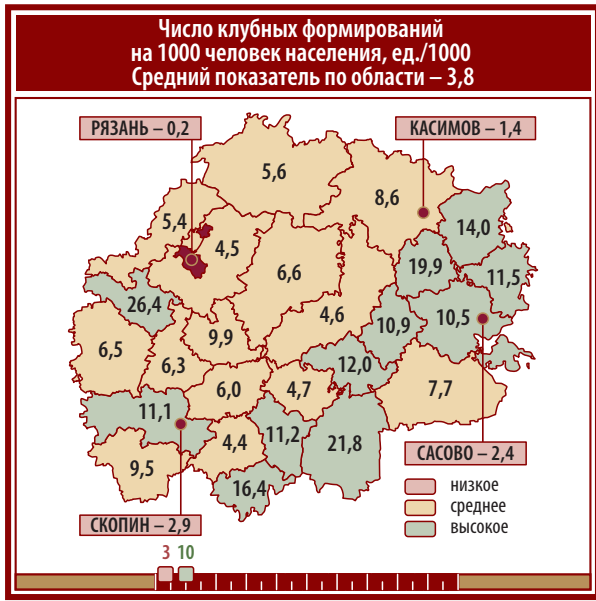
### Характеристика помещений КДУ на селе

Муниципальное образование	Число зрительных залов, (ед.)		Число посадочных мест, (ед.)		Число кино-видео-установок, (ед.)	
	2018	2019	2018	2019	2018	2019
г. Касимов	–	–	–	–	–	–
г. Рязань	–	–	–	–	–	–
г. Сасово	–	–	–	–	–	–
г. Скопин	–	–	–	–	–	–
Александро-Невский	9	9	958	1 008	2	3
Ермишинский	13	13	1 635	1 635	0	0
Захаровский	12	12	2 040	2 040	0	0
Кадомский	11	11	880	880	0	0
Касимовский	30	28	4 286	2 903	0	0
Клепиковский	13	14	2 072	2 272	0	0
Кораблинский	18	19	1 842	1 842	0	0
Милославский	14	15	2 680	2 760	0	0
Михайловский	23	24	3 280	3 403	1	1
Пителинский	10	10	950	854	0	0
Пронский	18	18	2 207	2 707	7	7
Путятинский	14	14	2 033	2 033	0	0
Рыбновский	22	21	2 666	2 596	1	1
Ряжский	15	15	2 015	2 015	0	0
Рязанский	22	21	5 130	5 080	3	2
Сапожковский	1	1	150	150	0	0
Сараевский	29	29	3 245	3 245	2	2
Сасовский	20	20	2 650	2 650	0	0
Скопинский	29	29	3 192	3 192	0	0
Спасский	25	25	2 727	2 555	1	1
Старожилковский	15	15	2 118	2 118	0	0
Ухоловский	6	6	1 215	1 215	5	5
Чучковский	11	11	1 342	1 342	0	0
Щацкий	24	23	2 827	2 597	1	1
Шиловский	23	23	3 845	3 845	0	0
<b>Итого</b>	<b>427</b>	<b>426</b>	<b>57 985</b>	<b>56 937</b>	<b>23</b>	<b>23</b>

## II. КЛУБНЫЕ ФОРМИРОВАНИЯ

### Число и структура клубных формирований

Муниципальное образование	Число формирований, всего, (ед.)		Клубные формирования самодеятельного народного творчества, (ед.)		Число участников формирований, всего, (чел.)		Число формирований для детей до 14 лет, (ед.)		Число детей до 14 лет, охваченных работой клубных формирований, (чел.)		Число формирований для молодежи от 15 до 24 лет, (ед.)	
	2018	2019	2018	2019	2018	2019	2018	2019	2018	2019	2018	2019
г. Касимов	41	41	21	21	952	964	14	14	435	442	10	10
г. Рязань	106	110	66	64	4 056	5 579	42	44	1 849	1 822	20	28
г. Сасово	58	58	39	39	1 135	1 170	22	22	510	510	13	14
г. Скопин	76	77	54	52	1 748	1 768	44	42	962	967	16	17
Александровский	171	175	142	147	2 748	2 813	75	77	1 130	1 155	45	56
Ермишинский	98	98	63	64	1 003	1 010	27	26	248	241	13	12
Захаровский	209	209	121	115	2 416	2 421	95	99	1 110	1 033	45	49
Кадамский	82	86	63	65	1 023	1 105	29	26	383	378	11	14
Касимовский	219	220	178	174	2 068	2 157	108	117	1 043	1 168	36	32
Клепиковский	119	129	71	74	1 366	1 419	60	63	687	729	24	25
Кораблинский	126	130	82	86	1 239	1 309	75	78	773	844	16	15
Милославский	101	112	65	73	1 179	1 256	56	63	611	676	14	18
Михайловский	200	200	189	151	2 271	2 370	125	124	1 455	1 485	75	76
Пителинский	97	97	60	54	920	927	34	34	311	317	11	11
Пронский	179	179	80	80	2 926	2 953	84	85	1 358	1 372	29	30
Путятинский	78	82	46	46	803	858	52	52	506	513	5	5
Рыбновский	203	206	147	144	2 328	2 435	114	111	1 465	1 442	15	18
Ряжский	111	124	57	68	1 411	1 610	52	58	710	826	28	32
Рязанский	262	271	177	167	4 456	4 445	126	125	2 178	2 064	48	54
Сапожковский	45	45	36	32	550	570	16	17	176	196	17	17
Сараевский	315	318	279	283	3 401	3 457	166	166	1 917	1 917	67	71
Сасовский	152	160	111	100	1 380	1 443	57	60	505	570	5	5
Скопинский	265	268	197	168	3 241	3 314	138	144	1 696	1 733	75	80
Спасский	164	169	91	91	1 805	1 880	60	71	654	771	27	18
Старожилковский	161	166	103	112	2 254	2 301	70	74	1 137	1 127	25	29
Ухоловский	91	93	75	77	1 040	1 066	34	34	408	414	21	21
Чучковский	80	80	68	68	925	950	52	52	607	620	2	2
Шацкий	150	152	100	97	1 618	1 674	83	81	889	911	16	18
Шиловский	168	167	106	106	2 044	2 063	74	75	831	893	16	15
<b>Итого</b>	<b>4 127</b>	<b>4 222</b>	<b>2 887</b>	<b>2 818</b>	<b>54 306</b>	<b>57 287</b>	<b>1 984</b>	<b>2 034</b>	<b>26 544</b>	<b>27 136</b>	<b>745</b>	<b>792</b>



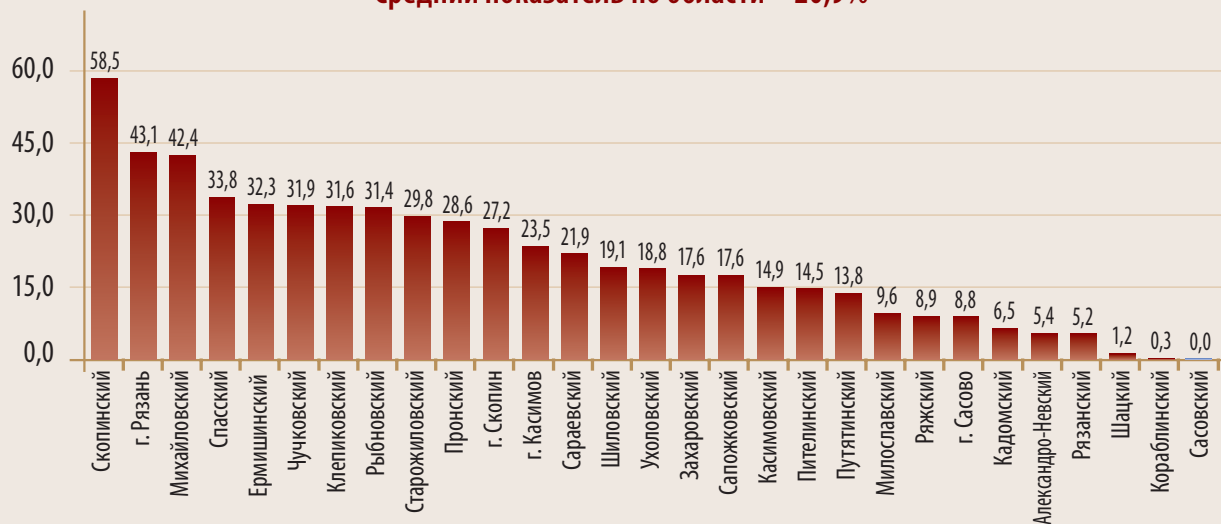
## III. КУЛЬТУРНО-МАССОВЫЕ МЕРОПРИЯТИЯ

## Число и структура культурно-массовых мероприятий и их посетителей, в целом

Муниципальное образование	Культурно-массовые мероприятия, (ед.)		из них				Платные культурно-массовые мероприятия, (ед.)		Число посещений на платных мероприятиях, (чел.)	
			информационно-просветительские мероприятия		культурно-досуговые мероприятия		2018	2019	2018	2019
	2018	2019	2018	2019	2018	2019				
г. Касимов	741	765	273	272	468	493	158	180	22 052	20 811
г. Рязань	2 502	2 612	87	110	2 415	2 502	1 110	1 127	164013	170 358
г. Сасово	679	681	68	68	611	613	22	60	1 050	2 380
г. Скопин	728	746	116	75	612	671	199	203	16 161	16 582
Александрово-Невский	4 444	4 452	340	350	4 104	4 102	242	242	7 986	6 776
Ермишинский	2 450	2 436	334	347	2 116	2 089	846	786	20 365	15 087
Захаровский	2 714	2 638	159	151	2 555	2 487	943	465	7 121	6 025
Кадомский	1 911	1 982	231	300	1 680	1 682	92	128	2 612	4 978
Касимовский	4 900	4 822	577	495	4 323	4 327	711	719	11 290	10 567
Клепиковский	1 755	1 834	219	247	1 536	1 587	592	580	15 350	9 591
Кораблинский	3 304	3 470	381	406	2 923	3 064	8	10	2 840	2 646
Милославский	3 572	3 618	322	93	3 250	3 525	334	347	11 347	11 977
Михайловский	4 142	4 157	261	453	3 881	3 704	1 726	1 764	46 526	46 640
Пителинский	1 705	1 932	425	449	1 280	1 483	173	281	4 205	3 795
Пронский	4 618	4 627	289	0	4 329	4 627	1 360	1 324	45 478	30 751
Путятинский	2 735	2 839	221	233	2 514	2 606	296	393	2 394	4 072
Рыбновский	5 440	5 703	1 509	1 504	3 931	4 199	1 443	1 792	38 917	41 440
Ряжский	3 000	3 179	439	503	2 561	2 676	275	284	7 952	8 668
Рязанский	5 677	5 622	1 412	1 329	4 265	4 293	371	295	4 543	4 250
Сапожковский	1 253	1 253	70	70	1 183	1 183	210	220	6 000	8 330
Сараевский	6 826	6 858	383	386	6 443	6 472	1 473	1 502	28 950	28 987
Сасовский	3 859	3 947	194	234	3 665	3 713	341	0	4 892	0
Скопинский	4 989	5 206	653	712	4 336	4 494	2 712	3 043	67 599	77 212
Спасский	3 991	3 999	847	883	3 144	3 116	1 380	1 351	25 723	26 835
Старожилковский	2 834	2 658	270	253	2 564	2 405	869	792	15 894	12 427
Ухоловский	1 923	1 971	69	78	1 854	1 893	361	370	5 829	5 975
Чучковский	2 145	2 165	71	57	2 074	2 108	676	691	24 707	25 775
Шацкий	4 141	4 253	705	741	3 436	3 512	87	51	4 206	1 062
Шиловский	4 437	4 476	405	423	4 032	4 053	759	857	19 391	18 394
<b>Итого</b>	<b>93 415</b>	<b>94 901</b>	<b>11 330</b>	<b>11 222</b>	<b>82 085</b>	<b>83 679</b>	<b>19 769</b>	<b>19 857</b>	<b>635 393</b>	<b>622 391</b>

## Доля платных культурно-массовых мероприятий в КДУ, %

Средний показатель по области – 20,9%

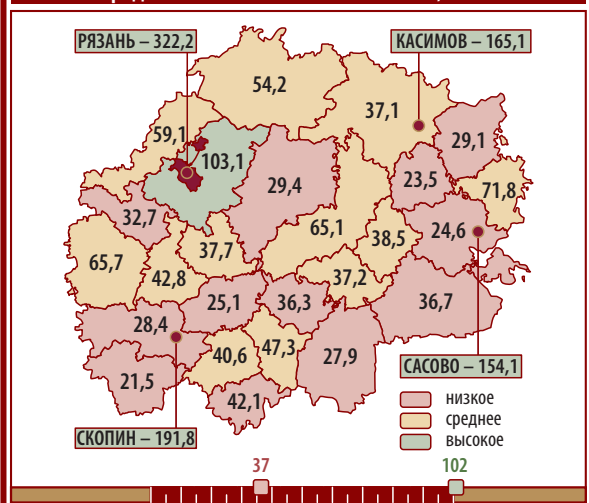




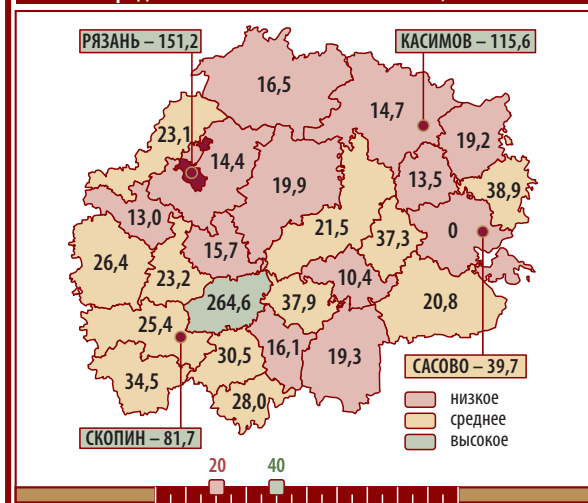
## Число и структура культурно-массовых мероприятий и их посетителей, для детей

Муниципальное образование	Культурно-массовые мероприятия, (ед.)		из них культурно-досуговые мероприятия, (ед.)		Платные культурно-массовые мероприятия, (ед.)		Число посетителей на платных мероприятиях, (чел.)	
	2018	2019	2018	2019	2018	2019	2018	2019
г. Касимов	197	263	166	214	42	68	5 725	5 928
г. Рязань	731	857	728	811	400	431	73 303	68 732
г. Сасово	304	307	214	214	10	43	550	1 680
г. Скопин	346	353	281	243	56	58	4 905	4 975
Александров-Невский	1 095	1 107	962	977	19	23	627	805
Ермишинский	377	575	413	470	37	24	1 577	782
Захаровский	1 039	1 162	938	1 113	79	15	850	356
Кадомский	567	623	505	497	15	10	562	292
Касимовский	1 279	1 348	1 030	1 112	34	46	474	544
Клепиковский	369	427	283	315	69	59	4 319	1 650
Кораблинский	935	948	702	719	5	6	2 200	2 586
Милославский	765	828	740	828	11	11	200	410
Михайловский	1 745	1 907	1 561	1 609	400	307	6 686	6 128
Пителинский	721	827	484	583	45	49	985	315
Пронский	1 651	1 662	1 551	1 662	439	476	13 527	14 165
Путятинский	551	605	429	488	0	0	0	0
Рыбновский	2 387	2 575	1 581	1 824	423	524	10 815	9 313
Ряжский	652	815	438	576	0	0	0	0
Рязанский	2 332	2 411	2 004	2 072	12	1	660	8
Сапожковский	300	305	265	275	45	50	1 600	2 100
Сараевский	2 263	2 286	2 098	2 111	308	356	5 873	6 509
Сасовский	1 276	1 554	1 276	1 410	18	0	238	0
Скопинский	1 047	1 153	1 047	1 141	338	390	8 947	10 524
Спасский	1 028	1 087	745	757	140	182	2 653	3 639
Старожилковский	911	1 039	836	917	87	87	1 727	1 897
Ухоловский	416	424	416	424	18	5	252	1 050
Чучковский	508	525	508	525	0	0	0	0
Шацкий	1 665	1 769	1 291	1 357	39	26	589	426
Шиловский	1 602	1 734	1 404	1 495	109	173	5 121	4 221
<b>Итого</b>	<b>29 059</b>	<b>31 476</b>	<b>24 896</b>	<b>26 739</b>	<b>3 198</b>	<b>3 420</b>	<b>154 965</b>	<b>149 035</b>

Среднее число посетителей одного культурно-массового мероприятия в КДУ, чел.  
Средний показатель по области – 53,8 чел.



Среднее число посетителей одного платного культурно-массового мероприятия в КДУ, чел.  
Средний показатель по области – 31,3 чел.



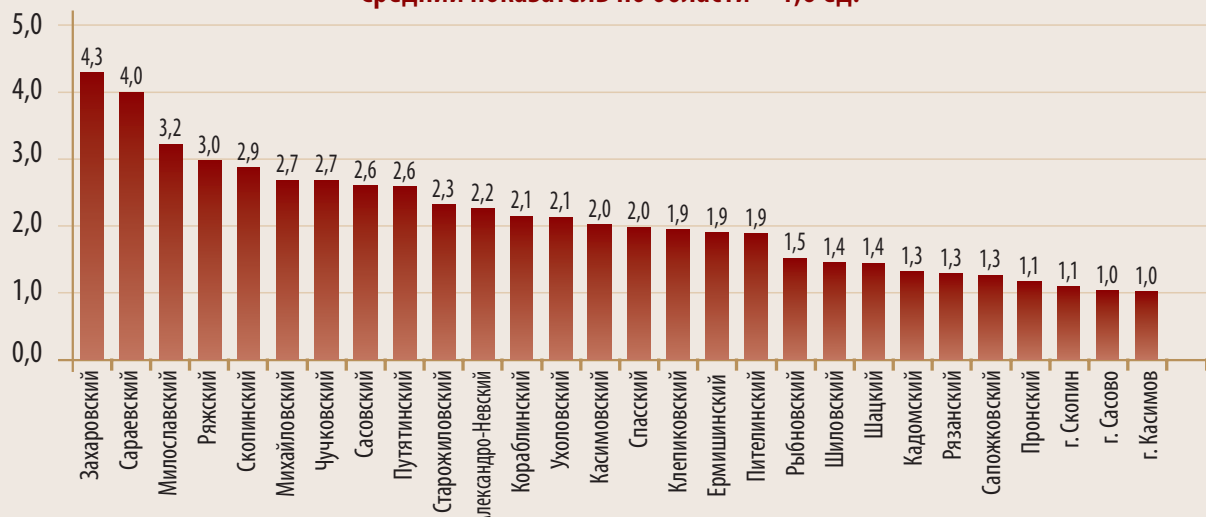


## Персонал культурно-досуговых учреждений

Муниципальное образование	Общая численность работников, (чел.)		Численность работников относящихся к основному персоналу, (чел.)		Количество работников, имеющих высшее образование, (чел.)		Количество работников, имеющих среднее профессиональное образование, (чел.)	
	2018	2019	2018	2019	2018	2019	2018	2019
г. Касимов	64	41	40	39	24	24	16	15
г. Рязань	647	590	439	438	192	176	104	111
г. Сасово	83	57	26	35	7	9	19	26
г. Скопин	99	71	50	40	20	21	21	15
Александровский	86	78	34	52	5	18	6	18
Ермишинский	52	52	20	20	4	5	7	9
Захаровский	79	49	13	12	5	4	0	1
Кадомский	92	66	44	42	19	17	25	25
Касимовский	207	110	97	90	16	14	19	27
Клепиковский	67	67	27	25	7	9	8	12
Кораблинский	60	61	49	51	10	7	15	10
Милославский	37	35	36	34	2	2	10	9
Михайловский	105	75	83	65	15	20	26	31
Пителинский	85	52	34	38	2	2	16	16
Пронский	173	156	89	91	30	30	21	21
Путятинский	32	32	31	31	4	4	13	15
Рыбновский	138	137	115	117	35	36	26	25
Ряжский	61	42	41	40	7	7	9	8
Рязанский	318	213	173	134	76	63	67	59
Сапожковский	29	36	26	28	2	4	3	14
Сараевский	160	80	81	80	7	9	42	41
Сасовский	104	62	61	58	1	1	24	26
Скопинский	129	94	100	94	11	12	15	14
Спасский	135	86	113	66	33	26	60	42
Старожилковский	104	72	63	61	22	22	19	17
Ухоловский	55	44	10	9	3	3	2	2
Чучковский	54	30	52	30	4	4	14	10
Шацкий	194	106	98	103	18	25	72	71
Шиловский	176	116	98	105	27	26	29	30
<b>Итого</b>	<b>3 625</b>	<b>2 710</b>	<b>2 143</b>	<b>2 028</b>	<b>608</b>	<b>600</b>	<b>708</b>	<b>720</b>

## Количество клубных формирований на одного специалиста культурно-досуговой деятельности, ед.

Средний показатель по области – 1,6 ед.



## РЕЙТИНГИ

## Рейтинг муниципальных образований по клубной деятельности в 2019 году

Муниципальное образование	Рейтинг 2019	Баллы 2019	Рейтинг 2018	Баллы 2018	Доля зданий КДУ, требующих капремонта и находящихся в аварийном состоянии, (%)		Доля зданий КДУ, оборудованных пожарной сигнализацией, (%)		Укомплектованность кадрами в КДУ, (%)		Доля специалистов, имеющих отраслевое высшее образование, (%)		Доля молодых специалистов, (%)	
					значение	рейтинг	значение	рейтинг	значение	рейтинг	значение	рейтинг	значение	рейтинг
г. Касимов	11	125	9	125	50,0	17	100,0	1	100,0	1	25,6	7	10,3	22
г. Рязань	8	118	7	114	75,0	19	37,5	16	100,0	1	40,4	1	16,3	14
г. Сасово	16	139	20	146	50,0	17	100,0	1	100,0	1	14,0	18	18,6	11
г. Скопин	4	96	3	92	0,0	1	100,0	1	100,0	1	21,1	9	8,5	24
Александров-Невский	3	91	4	103	0,0	1	100,0	1	89,1	12	12,2	20	40,8	2
Ермишинский	13	132	11	127	28,6	14	100,0	1	96,0	7	14,6	17	8,3	25
Захаровский	10	121	6	109	16,7	10	100,0	1	75,4	18	28,3	6	13,0	19
Кадомский	5	108	5	105	12,5	6	43,8	14	97,7	4	28,6	5	9,5	23
Касимовский	22	157	17	138	12,5	6	87,5	7	94,9	9	14,9	16	13,8	18
Клепиковский	18	142	18	144	11,8	5	100,0	1	80,8	15	11,9	21	33,9	3
Кораблинский	23	162	24	164	4,3	2	17,4	20	71,8	19	18,0	12	23,0	7
Милославский	13	132	22	151	0,0	1	29,4	18	100,0	1	5,7	24	22,9	8
Михайловский	9	119	13	130	0,0	1	85,2	8	100,0	1	15,8	15	7,9	26
Пителинский	14	134	12	128	23,1	13	92,3	4	100,0	1	3,8	25	28,8	5
Пронский	2	90	1	87	5,0	3	100,0	1	99,0	2	22,9	8	14,6	17
Путятинский	18	142	19	145	7,1	4	92,9	3	100,0	1	12,9	19	16,1	15
Рыбновский	6	110	8	116	0,0	1	91,7	5	100,0	1	32,1	3	15,2	16
Ряжский	20	154	21	148	18,8	11	100,0	1	84,7	14	20,0	11	11,4	21
Рязанский	16	139	12	128	12,9	7	58,1	10	86,3	13	31,1	4	17,9	12
Сапожковский	19	148	15	135	50,0	17	25,0	19	100,0	1	12,9	19	29,0	4
Сараевский	15	136	13	130	13,3	8	40,0	15	90,9	11	11,3	23	17,5	13
Сасовский	24	205	25	195	14,8	9	48,1	13	95,2	8	1,7	26	1,7	28
Скопинский	1	87	2	91	0,0	1	55,2	11	80,6	16	20,6	10	67,0	1
Спасский	7	114	10	126	0,0	1	96,2	2	100,0	1	11,6	22	19,8	9
Старожилковский	15	136	11	127	33,3	15	40,0	15	76,7	17	36,1	2	4,9	27
Ухоловский	12	127	17	138	22,2	12	88,9	6	97,3	5	16,7	13	19,4	10
Чучковский	11	125	14	131	66,7	18	83,3	9	96,9	6	12,9	19	12,9	20
Шацкий	17	140	16	137	0,0	1	50,0	12	92,4	10	16,0	14	26,0	6
Шиловский	21	156	23	160	46,4	16	32,1	17	98,6	3	22,9	8	15,2	16
<b>Среднее по региону</b>					<b>14,3</b>		<b>68,0</b>		<b>97,8</b>		<b>23,6</b>		<b>18,1</b>	

	Удельный вес населения, охваченной работой клубных формирований, (%)		Среднее число участников клубных формирований в расчете на 1 тыс. чел. населения		Среднее число участников клубных формирований на 1 клубное формирование		Доля платных культурно-массовых мероприятий в КДУ, (%)		Среднее число посещений одного платного культурно-массового мероприятия в КДУ, (чел.)		Коллективы самодетельного народного творчества имеют звание «Народный», (ед.)	
	значение	рейтинг	значение	рейтинг	значение	рейтинг	значение	рейтинг	значение	рейтинг	значение	рейтинг
	3,3	26	33,0	28	23,5	2	23,5	12	115,6	3	6	6
	1,0	27	10,3	29	50,7	1	43,1	2	151,2	2	6	6
	4,9	25	49,2	27	20,2	4	8,8	22	39,7	5	3	8
	6,6	19	66,0	20	23,0	3	27,2	11	81,7	4	12	3
	26,3	2	263,3	2	16,1	7	5,4	24	28,0	11	2	9
	14,4	6	144,5	6	10,3	22	32,3	5	19,2	20	2	9
	30,5	1	305,3	1	11,6	15	17,6	16	13,0	27	4	7
	14,8	5	148,0	5	12,8	10	6,5	23	38,9	6	4	7
	8,4	16	84,4	16	9,8	24	14,9	17	14,7	24	8	4
	6,2	21	62,0	22	11,0	19	31,6	7	16,5	21	4	7
	6,0	22	60,3	23	10,1	23	0,3	27	264,6	1	6	6
	10,7	12	107,1	12	11,2	17	9,6	20	34,5	9	1	10
	7,7	17	77,1	17	11,9	13	42,4	3	26,4	12	6	6
	19,0	4	189,9	4	9,6	25	14,5	18	13,5	26	2	9
	10,4	13	103,9	13	16,5	5	28,6	10	23,2	14	8	4
	12,5	11	125,3	11	10,5	21	13,8	19	10,4	28	1	10
	6,4	20	63,8	21	11,8	14	31,4	8	23,1	15	6	6
	5,7	23	57,3	25	13,0	9	8,9	21	30,5	10	3	8
	7,4	18	74,0	18	16,4	6	5,2	25	14,4	25	20	1
	6,0	22	60,1	24	12,7	11	17,6	16	37,9	7	3	8
	23,7	3	236,7	3	10,9	20	21,9	13	19,3	19	3	8
	9,4	14	94,3	14	9,0	26	0,0	28	0,0	29	1	10
	13,7	8	137,2	8	12,4	12	58,5	1	25,4	13	6	6
	7,4	18	73,7	19	11,1	18	33,8	4	19,9	18	13	2
	13,8	7	137,6	7	13,9	8	29,8	9	15,7	23	6	6
	12,9	10	128,9	10	11,5	16	18,8	15	16,1	22	3	8
	13,0	9	129,9	9	11,9	13	31,9	6	37,3	8	3	8
	8,5	15	85,2	15	11,0	19	1,2	26	20,8	17	7	5
	5,6	24	56,4	26	12,4	12	19,1	14	21,5	16	8	4
	5,2		51,7		13,2		20,9		31,3		157	

## РЕЙТИНГИ


## Сводный рейтинг по направлениям деятельности за 2019 год

Муниципальное образование	Сводный рейтинг		Сумма баллов	Баллы по ДМШ\ДШИ	Баллы по библиотекам	Баллы по КДУ
	2019	2018				
г. Касимов	7	4	371	105	141	125
г. Рязань	3	3	341	97	126	118
г. Сасово	14	18	431	162	130	139
г. Скопин	2	2	321	106	119	96
Александровский	11	14	409	189	129	91
Ермишинский	22	22	489	234	123	132
Захаровский	20	9	466	230	115	121
Кадомский	8	8	393	136	149	108
Касимовский	15	11	446	162	127	157
Клепиковский	23	27	496	211	143	142
Кораблинский	25	18	518	195	161	162
Милославский	16	17	451	158	161	132
Михайловский	6	12	364	141	104	119
Пителинский	18	25	458	177	147	134
Пронский	4	1	340	124	126	90
Путятинский	21	26	487	179	166	142
Рыбновский	1	5	319	93	116	110
Ряжский	17	19	453	166	133	154
Рязанский	10	6	407	150	118	139
Сапожковский	6	7	364	128	88	148
Сараевский	19	24	462	190	136	136
Сасовский	26	28	530	203	122	205
Скопинский	5	13	359	150	122	87
Спасский	13	20	427	184	129	114
Старожиловский	24	23	512	221	155	136
Ухоловский	13	21	427	179	121	127
Чучковский	9	16	401	160	116	125
Шацкий	15	15	446	158	148	140
Шиловский	12	10	421	119	146	156

**УЧРЕЖДЕНИЯ КУЛЬТУРЫ  
РЯЗАНСКОЙ ОБЛАСТИ**  

---

**СПРАВОЧНИК**



# УЧРЕЖДЕНИЯ КУЛЬТУРЫ РЯЗАНСКОЙ ОБЛАСТИ

— БЮДЖЕТНЫЕ  
 — АВТОНОМНЫЕ  
 — КАЗЁННЫЕ

## ГОСУДАРСТВЕННЫЕ УЧРЕЖДЕНИЯ КУЛЬТУРЫ РЯЗАНСКОЙ ОБЛАСТИ

- **ГБУК РО «ИНФОРМАЦИОННО-АНАЛИТИЧЕСКИЙ ЦЕНТР КУЛЬТУРЫ И ТУРИЗМА»**  
 Адрес: 390006, г. Рязань, ул. Грибоедова, 26/6. Телефон: (4912) 77-74-09. Сайт: iac62.ru E-mail: iackt-ryazan@mail.ru  
 Директора: Долматович Юлия Александровна
- **ГБУК РО «РЯЗАНСКИЙ ОБЛАСТНОЙ НАУЧНО-МЕТОДИЧЕСКИЙ ЦЕНТР НАРОДНОГО ТВОРЧЕСТВА»**  
 Адрес: 390000, г. Рязань, ул. Урицкого, 72. Телефон/факс: (4912) 25-64-76. Сайт: www.cnt-ryazan.ru E-mail: cnt@post.rzn.ru  
 Директор: Шаповская Елена Михайловна
- **ГБУК РО «РЯЗАНСКАЯ ОБЛАСТНАЯ УНИВЕРСАЛЬНАЯ НАУЧНАЯ БИБЛИОТЕКА ИМ. ГОРЬКОГО»**  
 Адрес: 390000, г. Рязань, ул. Ленина, 52. Филиал: 390006, г. Рязань, ул. Грибоедова, 26/6  
 Телефон: (4912) 93-55-50, 93-55-85 (факс). Детская кафедра: (4912) 40-50-41. Сайт: www.rounb.ru E-mail: post@rounb.ru  
 Директор: Гришина Наталья Николаевна
- **ГБУК РО «РЯЗАНСКАЯ ОБЛАСТНАЯ ДЕТСКАЯ БИБЛИОТЕКА»**  
 Адрес: 390000, г. Рязань, ул. Почтовая, 63. Телефон/факс: (4912) 25-40-42, 25-38-13.  
 Сайт: www.rznodb.ru E-mail: deti@rznodb.ru  
 Директор: Окружная Татьяна Николаевна
- **ГБУК РО «РЯЗАНСКАЯ ОБЛАСТНАЯ СПЕЦИАЛЬНАЯ БИБЛИОТЕКА ДЛЯ СЛЕПЫХ»**  
 Адрес: 390005, г. Рязань, ул. Татарская, 29/44. Телефон: (4912) 96-61-40, 76-14-63, 96-61-40 (факс).  
 Сайт: www.osbs-rzn.ru E-mail: biblioteka.rzn@mail.ru  
 Директор: Лунева Ольга Александровна
- **ГАПОУ «РЯЗАНСКИЙ МУЗЫКАЛЬНЫЙ КОЛЛЕДЖ ИМ. Г. И А. ПИРОГОВЫХ»**  
 Адрес: 390005, г. Рязань, ул. Дзержинского, 42. Телефон: (4912) 76-18-58, 76-77-71 (факс)  
 Сайт: www.rmuzk.ru E-mail: rmuzk@mail.ru  
 Директор: Егоркин Александр Владимирович
- Структурное подразделение:  
**РЕГИОНАЛЬНЫЙ МЕТОДИЧЕСКИЙ ЦЕНТР ПО ОБРАЗОВАНИЮ В ОБЛАСТИ ИСКУССТВ**  
 Адрес: 390005, г. Рязань, ул. Дзержинского, 42, каб.102. Телефон: (4912) 76-40-61.  
 Сайт: www.metodist62.ru E-mail: metodistrzn@yandex.ru  
 Руководитель: Вавилова Лариса Анатольевна
- **ГАПОУ «РЯЗАНСКОЕ ХУДОЖЕСТВЕННОЕ УЧИЛИЩЕ ИМ. Г.К. ВАГНЕРА»**  
 Адрес: 390000, г. Рязань, ул. Ленина, 32. Телефон/факс: (4912) 28-93-28, 28-94-93. Сайт: www.rhu.su E-mail: rusartist@mail.ru  
 Директор: Колдин Василий Иванович
- Структурное подразделение:  
**ВЫСТАВОЧНЫЙ ЗАЛ «АРТРУМ»**  
 Адрес: 390035, г. Рязань, ул. Стройкова, 90.  
 Телефон/факс: (4912) 92-05-54, 96-18-48. Сайт: www.rhu.su E-mail: artroom62@yandex.ru  
 Заведующая выставочным залом: Жилинская Наталья Сергеевна
- **ОГБПОУ «РЯЗАНСКИЙ КОЛЛЕДЖ КУЛЬТУРЫ»**  
 Адрес: 391550, г. Шацк, Республиканская пл.,12  
 Телефон: (49147)2-14-47, 2-12-55, 2-15-45 (факс). Сайт: www.ryazokk.ru E-mail: mail@ryazokk.ru  
 Директор: Леженкина Любовь Анатольевна
- **ГАУК «ГОСУДАРСТВЕННЫЙ МУЗЕЙ-ЗАПОВЕДНИК С.А. ЕСЕНИНА»**  
 Адрес: 391103, Рыбновский район, с. Константиново. Телефон/факс: (4912) 55-03-06, 55-03-07  
 Представительство в Рязани: (4912) 21-27-10  
 Сайт: www.museum-esenin.ru E-mail: info@museum-esenin.ru, E-mail: director@museum-esenin.ru  
 Директор: Иогансон Борис Игоревич



**ГБУК РО «РЯЗАНСКИЙ ГОСУДАРСТВЕННЫЙ ОБЛАСТНОЙ ХУДОЖЕСТВЕННЫЙ МУЗЕЙ ИМ. И.П. ПОЖАЛОСТИНА»**

Адрес: 390000, г. Рязань, ул. Свободы, 57  
 Телефон/факс: (4912) 28-21-61, 28-04-24. Сайт: [www.artmuseum62.ru](http://www.artmuseum62.ru) E-mail: [dirmuzryaz@gmail.com](mailto:dirmuzryaz@gmail.com)  
 Директор: Котова Марина Александровна

**Отдел: ГАЛЕРЕЯ «ВИКТОР ИВАНОВ И ЗЕМЛЯ РЯЗАНСКАЯ»**

Адрес: г. Рязань, Первомайский пр., 14  
 Телефон: (4912) 25-80-70, заказ экскурсий: (4912) 25-74-68, касса: (4912) 25-43-92.  
 Сайт: [www.artmuseum62.ru](http://www.artmuseum62.ru)

**Отдел: ДОМ-МУЗЕЙ И.П. ПОЖАЛОСТИНА В СОЛОТЧЕ**

Адрес: Рязанская область, п. Солотча, ул. Порядок, 76  
 Телефон: (4912) 28-82-03, заказ экскурсий: (4912) 28-75-65.  
 Сайт: [www.artmuseum62.ru](http://www.artmuseum62.ru)

**Отдел: ВЫСТАВОЧНЫЙ ЗАЛ**

Адрес: г. Рязань, ул. Есенина, 112. Телефон: (4912) 44-03-76, касса: (4912) 44-03-77.  
 Сайт: [www.artmuseum62.ru](http://www.artmuseum62.ru)

**ГБУК РО «МУЗЕЙ ИСТОРИИ МОЛОДЕЖНОГО ДВИЖЕНИЯ»**

Адрес: 390046, г. Рязань, ул. Свободы, 79. Тел./факс: (4912) 25-89-10, 25-71-71. Сайт: [www.musrzn.ru](http://www.musrzn.ru) E-mail: [ryazan.mimd@yandex.ru](mailto:ryazan.mimd@yandex.ru)  
 Директор: Алимова Наталья Александровна

**ГБУК РО «ИСТОРИКО-КУЛЬТУРНЫЙ, ПРИРОДНО-ЛАНДШАФТНЫЙ МУЗЕЙ-ЗАПОВЕДНИК «УСАДЬБА С.Н. ХУДЕКОВА»**

Адрес: 391222, Рязанская область, Кораблинский район, с. Ерлино, ул. Административный центр, 5  
 Телефон/факс: (49143) 93-2-10. Сайт: [www.музейхудекова.рф](http://www.музейхудекова.рф) E-mail: [erlino2010@yandex.ru](mailto:erlino2010@yandex.ru)  
 Директор: Филатов Евгений Борисович

**ГБУК РО «МУЗЕЙ К.Э. ЦИОЛКОВСКОГО»**

Адрес: 391071, Рязанская область, Спасский район, с. Ижевское, ул. Зелёная, 23  
 Телефон/факс: (49135) 7-12-93. Сайт: [www.muzkec.ucoz.ru](http://www.muzkec.ucoz.ru) E-mail: [igevskoe.museum.kec@yandex.ru](mailto:igevskoe.museum.kec@yandex.ru)  
 Директор: Лисицына Нина Васильевна

**ГАУК «РЯЗАНСКИЙ ГОСУДАРСТВЕННЫЙ ОРДЕНА «ЗНАК ПОЧЕТА» ОБЛАСТНОЙ ТЕАТР ДРАМЫ»**

Адрес: 390023, г. Рязань, Театральная площадь, 7а. Телефон/факс: (4912) 45-03-56, 45-50-46, 45-15-58 (касса)  
 Сайт: [www.rzndrama.ru](http://www.rzndrama.ru) E-mail: [rzndrama@yandex.ru](mailto:rzndrama@yandex.ru), E-mail: [ryazdrambuh@yandex.ru](mailto:ryazdrambuh@yandex.ru)  
 Директор: Гречко Семен Борисович

**ГАУК «РЯЗАНСКИЙ ГОСУДАРСТВЕННЫЙ ОБЛАСТНОЙ ТЕАТР ЮНОГО ЗРИТЕЛЯ»**

Адрес: 390000, г. Рязань, ул. Соборная, 16  
 Телефон/факс: 25-42-37, 27-52-38 (касса). Сайт: [www.rzn-tdm.ru](http://www.rzn-tdm.ru) E-mail: [soborkatuz@list.ru](mailto:soborkatuz@list.ru)  
 Художественный руководитель: Есенина Марина Викторовна

**ГАУК «РЯЗАНСКИЙ ГОСУДАРСТВЕННЫЙ ОБЛАСТНОЙ ТЕАТР КУКОЛ»**

Адрес: 390023, г. Рязань, ул. Есенина, 27. Телефон/факс: (4912) 28-23-26, 21-10-70, 45-54-26 (касса)  
 Сайт: [www.rznpuppet.ru](http://www.rznpuppet.ru) E-mail: [rznpuppet@mail.ru](mailto:rznpuppet@mail.ru), E-mail: [rznpuppet-office@mail.ru](mailto:rznpuppet-office@mail.ru)  
 Директор: Кириллов Константин Геннадьевич

**ГАУК «РЯЗАНСКАЯ ОБЛАСТНАЯ ФИЛАРМОНИЯ»**

Адрес: 390000, г. Рязань, ул. Ленина, 26  
 Телефон/факс: (4912) 28-04-66, 50-20-11, 28-05-56 (касса). Сайт: [www.rznfilarmonia.ru](http://www.rznfilarmonia.ru) E-mail: [filarm@fil62.ru](mailto:filarm@fil62.ru)  
 Директор: Буняшина Елена Ивановна

**ГАУК «РЯЗАНСКИЙ ОБЛАСТНОЙ МУЗЫКАЛЬНЫЙ ТЕАТР»**

Адрес: 390023, г. Рязань, ул. Циолковского, 12  
 Телефон: (4912) 45-81-93, 44-19-66, 45-81-13 (касса). Сайт: [www.romust.ru](http://www.romust.ru) E-mail: [muzteatr.rzn@mail.ru](mailto:muzteatr.rzn@mail.ru)  
 Директор: Чернышова Марина Вячеславовна

**УЧРЕЖДЕНИЕ КУЛЬТУРЫ ФЕДЕРАЛЬНОГО ПОДЧИНЕНИЯ****ФГБУК «РЯЗАНСКИЙ ИСТОРИКО-АРХИТЕКТУРНЫЙ МУЗЕЙ-ЗАПОВЕДНИК»**

Адрес: 390000, г. Рязань, Кремль, 15. Тел.: (4912) 27-60-65, 21-56-55, 21-59-40 (касса), заказ экскурсий: (4912) 27-60-66.  
 Сайт: [www.ryazankreml.ru](http://www.ryazankreml.ru) E-mail: [museum@riamz.ru](mailto:museum@riamz.ru)  
 Директор: Кречетова Ольга Сергеевна

## ОБЪЕДИНЕНИЯ РАБОТНИКОВ КУЛЬТУРЫ И ИСКУССТВА

**РЯЗАНСКАЯ ОБЛАСТНАЯ ОРГАНИЗАЦИЯ ПРОФСОЮЗА РАБОТНИКОВ КУЛЬТУРЫ**

Адрес: 390013, г. Рязань, Первомайский проспект, 41  
Телефон: 8 (4912) 76-35-64, 76-22-06  
E-mail: okkult62@mail.ru  
Председатель: Данилина Тамара Михайловна

**РЯЗАНСКОЕ ОБЛАСТНОЕ ОТДЕЛЕНИЕ ОБЩЕРОССИЙСКОЙ ОБЩЕСТВЕННОЙ ОРГАНИЗАЦИИ  
«СОЮЗ ТЕАТРАЛЬНЫХ ДЕЯТЕЛЕЙ РОССИЙСКОЙ ФЕДЕРАЦИИ»**

Адрес: 390023 г. Рязань, ул. Есенина, 27  
Телефон: 8 (4912) 21-10-70, 21-12-72  
E-mail: std\_rzn@mail.ru  
Группа в Контакте: СТД РФ Рязанское отделение  
<http://vk.com/club108448264>  
Председатель: Кириллов Константин Геннадьевич

**РЯЗАНСКОЕ РЕГИОНАЛЬНОЕ ОТДЕЛЕНИЕ ОБЩЕРОССИЙСКОЙ ОБЩЕСТВЕННОЙ ОРГАНИЗАЦИИ  
«СОЮЗ РОССИЙСКИХ ПИСАТЕЛЕЙ»**

Адрес: 390035 г. Рязань, ул. Полетаева, 25. корп. 2  
Телефон: 8 (910) 616-50-33  
E-mail: Orlov-vl951@yandex.ru  
Председатель правления: Орлов Владимир Борисович

**РЯЗАНСКОЕ РЕГИОНАЛЬНОЕ ОТДЕЛЕНИЕ ОБЩЕРОССИЙСКОЙ ОБЩЕСТВЕННОЙ ОРГАНИЗАЦИИ  
«СОЮЗ ПИСАТЕЛЕЙ РОССИИ»**

Адрес: 390000 г. Рязань, ул. Ленина, 35  
Телефон: 8 (910) 644-10-20  
Ответственный секретарь: Купавская Раиса Николаевна

**РЯЗАНСКОЕ РЕГИОНАЛЬНОЕ ОТДЕЛЕНИЕ ОБЩЕРОССИЙСКОЙ ОБЩЕСТВЕННОЙ ОРГАНИЗАЦИИ  
«СОЮЗ ДИЗАЙНЕРОВ РОССИИ»**

Адрес: 390000, г. Рязань, ул. Ленина, 32  
Телефон: 8 (4912) 41-62-05, 8 (910) 641-57-10  
E-mail: d-gridla@mail.ryazan.ru  
Председатель: Атясов Олег Григорьевич

**РЯЗАНСКОЕ РЕГИОНАЛЬНОЕ ОТДЕЛЕНИЕ ОБЩЕРОССИЙСКОЙ ОБЩЕСТВЕННОЙ ОРГАНИЗАЦИИ  
«СОЮЗ ФОТОХУДОЖНИКОВ РОССИИ»**

Телефон: 8 (910) 505-07-59  
E-mail: pavlushan@yandex.ru  
Председатель: Павлушин Андрей Николаевич

**РЯЗАНСКОЕ РЕГИОНАЛЬНОЕ ОТДЕЛЕНИЕ ОБЩЕРОССИЙСКОЙ ОБЩЕСТВЕННОЙ ОРГАНИЗАЦИИ  
«СОЮЗ ХУДОЖНИКОВ РОССИИ»**

Адрес: 390013, г. Рязань, Первомайский пр., 42/2  
Телефон: 8 (4912) 25-29-66, факс 27-56-45  
E-mail: rznsn@gmail.com  
Председатель: Грушо-Новицкий Виктор Леонидович

**РЕГИОНАЛЬНОЕ ОТДЕЛЕНИЕ ОБЩЕРОССИЙСКОЙ ОБЩЕСТВЕННОЙ ОРГАНИЗАЦИИ  
«ТВОРЧЕСКИЙ СОЮЗ ХУДОЖНИКОВ РОССИИ» ПО РЯЗАНСКОЙ ОБЛАСТИ**

Адрес: 390023, Рязанская область, г. Рязань, ул. Урицкого, д. 20, корпус 3, кв. 1  
Телефон: 8 (952) 122-56-00, 8 (910) 907-21-83  
[www.rtshm.ru](http://www.rtshm.ru)  
Председатель: Кривов Владимир Николаевич



## АЛЕКСАНДРО-НЕВСКИЙ РАЙОН

### *Управление культуры администрации*

#### *Александрo-Невского муниципального района Рязанской области*

*Адрес: 391240, Рязанская область, р.п. Александрo-Невский, ул. Советская, 27*

*Тел./факс: 8 (49158) 2-25-57, 2-21-95*

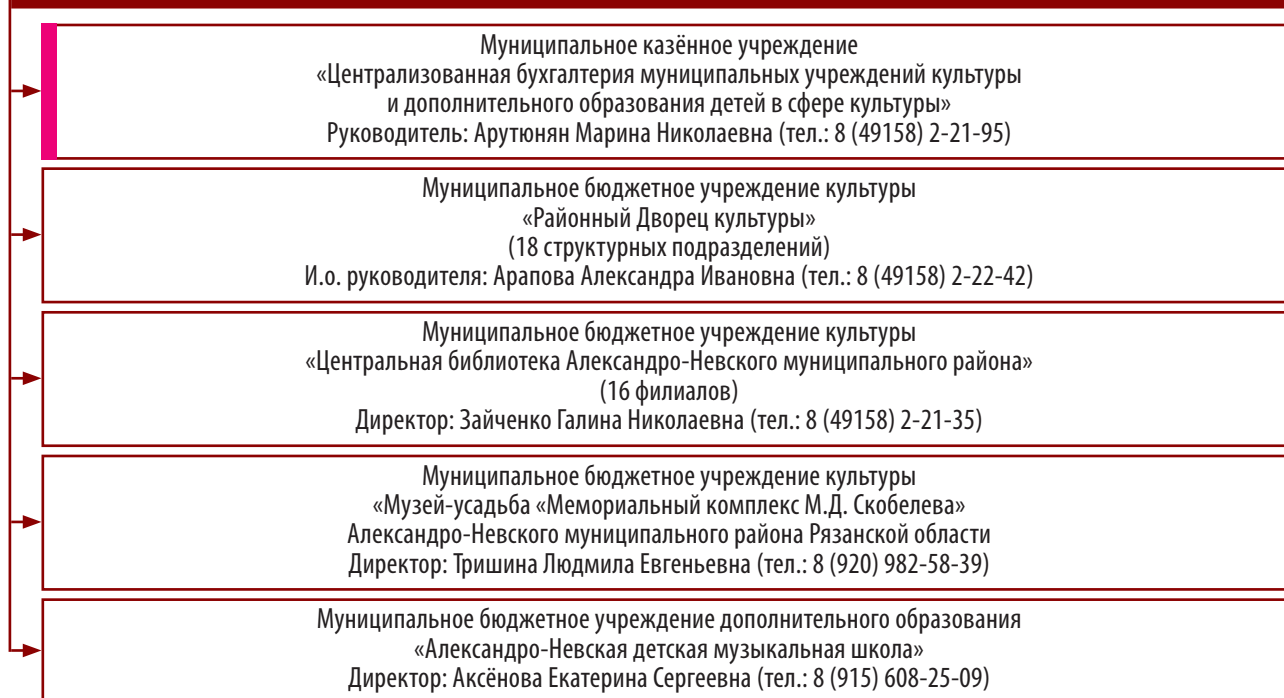
*E-mail: nvkult@bk.ru*

*Начальник управления культуры: Севостьянова Наталья Анатольевна*

*Ведущий специалист: Николаева Александра Николаевна*

### **Схема сети учреждений культуры муниципального образования – Александрo-Невский муниципальный район**

#### **Управление культуры администрации Александрo-Невского муниципального района Рязанской области (юр. лицо)**





## ЕРМИШИНСКИЙ РАЙОН

**Отдел культуры и туризма администрации муниципального образования –  
Ермишинский муниципальный район Рязанской области**

Адрес: 391660, Рязанская область, р.п. Ермишь, пл. Ленина, 58

Тел./факс: 8 (49144) 2-18-68. E-mail: ermcult@mail.ru

Руководитель: Кузина Людмила Викторовна

### Схема сети учреждений культуры муниципального образования – Ермишинский муниципальный район Рязанской области

#### Отдел культуры и туризма администрации муниципального образования – Ермишинский муниципальный район Рязанской области (юр. лицо)

Муниципальное учреждение культуры муниципального образования –  
Ермишинский муниципальный район Рязанской области  
«Ермишинский межпоселенческий районный Дом культуры»  
(1 структурное подразделение)  
Директор: Сизых Марина Владимировна (тел.: 8 (49144) 2-13-78)

Муниципальное учреждение культуры  
«Центральная районная библиотека  
Ермишинского муниципального района»  
(15 филиалов)  
Директор: Каторова Светлана Явдатовна (тел.: 8 (49144) 2-14-84)

Муниципальное учреждение дополнительного образования  
«Ермишинская детская школа искусств Рязанской области»  
Директор: Шаменкова Ольга Николаевна (тел.: 8 (49144) 2-17-94)

#### Учреждения культуры сельских поселений

Азеевское  
сельское поселение

Муниципальное учреждение культуры  
«Азеевский центральный Дом культуры» муниципального образования –  
Азеевское сельское поселение Ермишинского муниципального района  
Рязанской области  
(2 филиала)

Мердушинское  
сельское поселение

Муниципальное учреждение культуры  
«Спас-Раменский центральный Дом культуры» муниципального образования –  
Мердушинское сельское поселение Ермишинского муниципального района  
Рязанской области  
(1 структурное подразделение)

Надежкинское  
сельское поселение

Муниципальное учреждение культуры  
«Турмадеевский центральный Дом культуры» муниципального образования –  
Надежкинское сельское поселение Ермишинского муниципального района  
Рязанской области  
(1 структурное подразделение)

Нарминское  
сельское поселение

Муниципальное учреждение культуры  
«Нарминский центральный Дом культуры» муниципального образования –  
Нарминское сельское поселение Ермишинского муниципального района  
Рязанской области  
(2 структурных подразделения)

Савватемское  
сельское поселение

Муниципальное учреждение культуры  
«Царевский центральный Дом культуры»  
(2 структурных подразделения)



## ЗАХАРОВСКИЙ РАЙОН

**Отдел культуры и туризма администрации муниципального образования –  
Захаровский муниципальный район Рязанской области**

Адрес: 391740, Рязанская область, с. Захарово, ул. Центральная, 88, каб. 209

Тел./факс: 8 (49153) 5-12-74

E-mail: okzaharovo@mail.ru

Руководитель: Левашова Нина Ивановна

**Схема сети учреждений культуры  
муниципального образования – Захаровский муниципальный район**

**Отдел культуры и туризма администрации муниципального образования –  
Захаровский муниципальный район Рязанской области (юр. лицо)**

Муниципальное бюджетное учреждение культуры  
«Центральный Дом культуры» муниципального образования – Захаровский муниципальный район  
Рязанской области (юр. лицо)  
(13 структурных подразделений)  
Директор: Сивульская Ирина Валериевна (тел.: 8 (49153) 5-14-30)

Муниципальное бюджетное учреждение культуры  
«Центральная библиотека» муниципального образования – Захаровский муниципальный район  
Рязанской области (юр. лицо)  
(18 структурных подразделений)  
Директор: Гасанова Валентина Ивановна (тел.: 8 (49153) 5-13-68)

Муниципальное бюджетное учреждение культуры  
«Захаровский Краеведческий музей» муниципального образования –  
Захаровский муниципальный район Рязанской области (юр. лицо)  
Директор: Агарков Роман Александрович (тел.: 8 (49153) 5-14-67)

Муниципальное бюджетное учреждение дополнительного образования  
«Захаровская детская школа искусств» муниципального образования –  
Захаровский муниципальный район Рязанской области (юр. лицо)  
Директор: Сазонова Галина Ивановна (тел.: 8 (49153) 5-16-64)



## КАДОМСКИЙ РАЙОН

**Отдел культуры, спорта и туризма администрации муниципального образования –  
Кадомский муниципальный район Рязанской области**

Адрес: 391670, Рязанская область, р.п. Кадом, ул. Ленина, 37

Тел./факс: 8 (49139) 5-19-60, 5-10-40

E-mail: kultura.kadom@mail.ru

Руководитель: Нестерова Наталия Анатольевна


### Схема сети учреждений культуры муниципального образования – Кадомский муниципальный район

#### Отдел культуры, спорта и туризма администрации муниципального образования – Кадомский муниципальный район Рязанской области (юр. лицо)

Муниципальное казённое учреждение «Централизованная бухгалтерия учреждений культуры муниципального образования» – Кадомский муниципальный район Руководитель: Комарова Галина Алексеевна (тел.: 8 (49139) 5-14-06)
Муниципальное учреждение «Кадомский районный Дом культуры» (3 отдела) Директор: Филаткин Анатолий Вячеславович (тел.: 8 (49139) 5-17-92)
Муниципальное бюджетное учреждение культуры «Историко-краеведческий центр» Кадомского муниципального района (2 отдела) Директор: Алямовская Ирина Сергеевна (тел.: 8 (49139) 5-17-80)
Муниципальное учреждение культуры «Центральная библиотека муниципального образования» – Кадомский муниципальный район (12 отделов) Директор: Шемякина Галина Ивановна (тел.: 8 (49139) 5-11-63)
Муниципальное бюджетное учреждение дополнительного образования «Детская школа искусств» муниципального образования – Кадомский муниципальный район Рязанской области Директор: Чирков Николай Константинович (тел.: 8 (49139) 5-14-89)

#### Учреждения культуры поселений

Муниципальное образование – Куцапинское сельское поселение Кадомского муниципального района	Муниципальное учреждение Куцапинский Сельский Дом культуры муниципального образования – Куцапинское сельское поселение Кадомского муниципального района Рязанской области (2 филиала)
Муниципальное образование – Котелинское сельское поселение Кадомского муниципального района	Муниципальное казённое учреждение культуры «Котелинский сельский Дом культуры муниципального образования – Котелинское сельское поселение Кадомского муниципального района Рязанской области» (2 филиала)
Муниципальное образование – Енкаевское сельское поселение Кадомского муниципального района	Муниципальное учреждение культуры «Енкаевский Дом культуры муниципального образования – Енкаевское сельское поселение Кадомского муниципального района Рязанской области» (1 отдел)
Муниципальное образование – Восходское сельское поселение Кадомского муниципального района	Муниципальное казённое учреждение Восходский сельский Дом культуры муниципального образования – Восходское сельское поселение Кадомского муниципального района Рязанской области (2 филиала)



## МУНИЦИПАЛЬНОЕ ОБРАЗОВАНИЕ – ГОРОДСКОЙ ОКРУГ ГОРОД КАСИМОВ

**Управление по культуре и туризму администрации муниципального образования –  
городской округ город Касимов**

Адрес: 391300, Рязанская область, г. Касимов, ул. Советская, 1

Тел./факс: 8 (49131) 2-24-32, 4-40-06

Бухгалтерия: 8(49131) 2-03-01

E-mail: uprkultura\_kasimov@mail.ru www.gorod-kasimov.ru

Руководитель: Соловьева Татьяна Витальевна

### Схема сети учреждений культуры муниципального образования – городской округ город Касимов

#### Муниципальное казённое учреждение Управление по культуре и туризму администрации муниципального образования – городской округ город Касимов

Муниципальное казённое учреждение  
«Централизованная бухгалтерия по обслуживанию учреждений культуры»  
муниципального образования – городской округ город Касимов  
Руководитель: Шелухина Раиса Ивановна (тел.: 8 (49131) 2-03-01)

Муниципальное бюджетное учреждение культуры  
«Дворец культуры»  
Директор: Щербakov Александр Михайлович (тел.: 8 (49131) 2-28-81)

Муниципальное бюджетное учреждение культуры  
«Центральная библиотека им. Л.А. Малюгина»  
(9 филиалов)  
Директор: Абрамова Ольга Алексеевна (тел.: 8 (49131) 2-25-04)

Муниципальное бюджетное учреждение культуры  
«Касимовский историко-культурный музей-заповедник»  
Директор: Балакина Елена Сергеевна (тел.: 8 (49131) 4-38-36)


Муниципальное бюджетное учреждение дополнительного образования  
«Детская музыкальная школа им. В.И. Ряховского»  
Директор: Никонова Лариса Сергеевна (тел.: 8 (49131) 2-28-16)

Муниципальное бюджетное учреждение дополнительного образования  
«Детская школа искусств»  
Директор: Андреева Елена Николаевна (тел.: 8 (49131) 3-07-92)

Муниципальное бюджетное учреждение дополнительного образования  
«Касимовская детская художественная школа»  
И.о. руководителя: Шмелева Зоя Ивановна (тел.: 8 (49131) 2-02-61)

Муниципальное бюджетное учреждение культуры  
«Центр культурного развития»  
Руководитель: Врио директора Красенко Ирина Владимировна (тел.: 8 (49131) 3-40-53)





## КАСИМОВСКИЙ РАЙОН

**Управление культуры и туризма администрации  
Касимовского муниципального района Рязанской области**  
 Адрес: 391300, Рязанская область, г. Касимов, ул. Татарская, 16  
 Тел./факс: 8 (49131) 3-40-91, 3-40-95  
 E-mail: rnkultura@yandex.ru www.kasimov-rayon.ru  
 Руководитель: Колесова Марина Николаевна

### Схема сети учреждений культуры муниципального образования – Касимовский муниципальный район







## КЛЕПИКОВСКИЙ РАЙОН

**Отдел культуры, молодёжной политики, физической культуры  
и спорта администрации муниципального образования –  
Клепиковский муниципальный район Рязанской области**

Адрес: 391030, Рязанская область, г. Спас-Клепики, ул. Свободы, 3

Тел.: 8 (49142) 2-69-61, 2-63-31

E-mail: [evrej@klepiki.ryazan.ru](mailto:evrej@klepiki.ryazan.ru)

Руководитель: Строилов Стантслав Валентинович

### Схема сети учреждений культуры муниципального образования – Клепиковский муниципальный район

#### Отдел культуры, молодёжной политики, физической культуры и спорта администрации муниципального образования – Клепиковский муниципальный район Рязанской области (юр. лицо)

Муниципальное учреждение культуры  
«Районный Дом культуры муниципального образования – Клепиковский муниципальный район»  
(16 филиалов)  
Директор: Пупелина Марина Васильевна (тел.: 8 (49142) 2-63-84, 2-63-83)

Муниципальное учреждение культуры  
«Центральная библиотека муниципального образования – Клепиковский муниципальный район Рязанской области»  
(18 филиалов)  
Директор: Сиротина Екатерина Геннадьевна (тел.: 8 (49142) 2-64-86)

Муниципальное бюджетное учреждение дополнительного образования  
«Клепиковская детская школа искусств»  
Директор: Бартемьева Алла Сергеевна (тел.: 8 (49142) 2-64-64)

Муниципальное бюджетное учреждение дополнительного образования  
«Тумская детская музыкальная школа»  
Директор: Васильев Михаил Борисович (тел.: 8 (49142) 4-07-00)



## КОРАБЛИНСКИЙ РАЙОН

**Отдел культуры муниципального образования –**

**Кораблинский муниципальный район Рязанской области**

Адрес: 391200, Рязанская область, г. Кораблино, ул. Маяковского, 17

Тел./факс: 8 (49143) 5-07-76

E-mail: okkorablino@yandex.ru

Руководитель: Комягина Наталья Александровна

### Схема сети учреждений культуры муниципального образования – Кораблинский муниципальный район

#### Отдел культуры муниципального образования – Кораблинский муниципальный район Рязанской области (юр. лицо)

Муниципальное казённое учреждение «Расчётно-хозяйственный центр для обеспечения деятельности учреждений культуры» муниципального образования – Кораблинский муниципальный район Рязанской области (юр. лицо)  
Руководитель: Шутьпина Елена Николаевна (тел.: 8 (49143) 5-06-87; 8 (49143) 5-07-85)

Муниципальное бюджетное учреждение культуры  
«Кораблинский Дворец культуры»  
(23 структурных подразделения)  
Директор: Попова Елена Анатольевна (тел.: 8 (49143) 5-00-95)

Муниципальное бюджетное учреждение  
«Информационно-досуговый центр «Кораблино»  
муниципального образования – Кораблинский муниципальный район Рязанской области (юр. лицо)  
Директор: Полякова Альбина Юрьевна (тел.: 8 (49143) 5-01-39)

Муниципальное бюджетное учреждение культуры  
«Кораблинская центральная библиотека» (юр. лицо)  
(26 филиалов)  
Директор: Чумакова Татьяна Александровна (тел.: 8 (49143) 5-00-24)

Муниципальное бюджетное учреждение культуры  
«Кораблинский краеведческий музей» (юр. лицо)  
Директор: Фатюшина Наталья Егоровна (тел.: 8 (49143) 5-09-68)

Муниципальное бюджетное учреждение дополнительного образования  
«Кораблинская детская музыкальная школа»  
Директор: Майорова Елена Вячеславовна (тел.: 8 (49143) 5-03-28, 5-05-38)

Муниципальное бюджетное учреждение дополнительного образования  
«Кораблинская детская художественная школа»  
Директор: Андрияшкина Ирина Александровна (тел.: 8 (49143) 5-03-11)



## МИЛОСЛАВСКИЙ РАЙОН

### **Управление культуры и спорта администрации муниципального образования – Милославский муниципальный район Рязанской области**

Адрес: 391770, Рязанская область, р.п. Милославское, ул. Ленина, 6

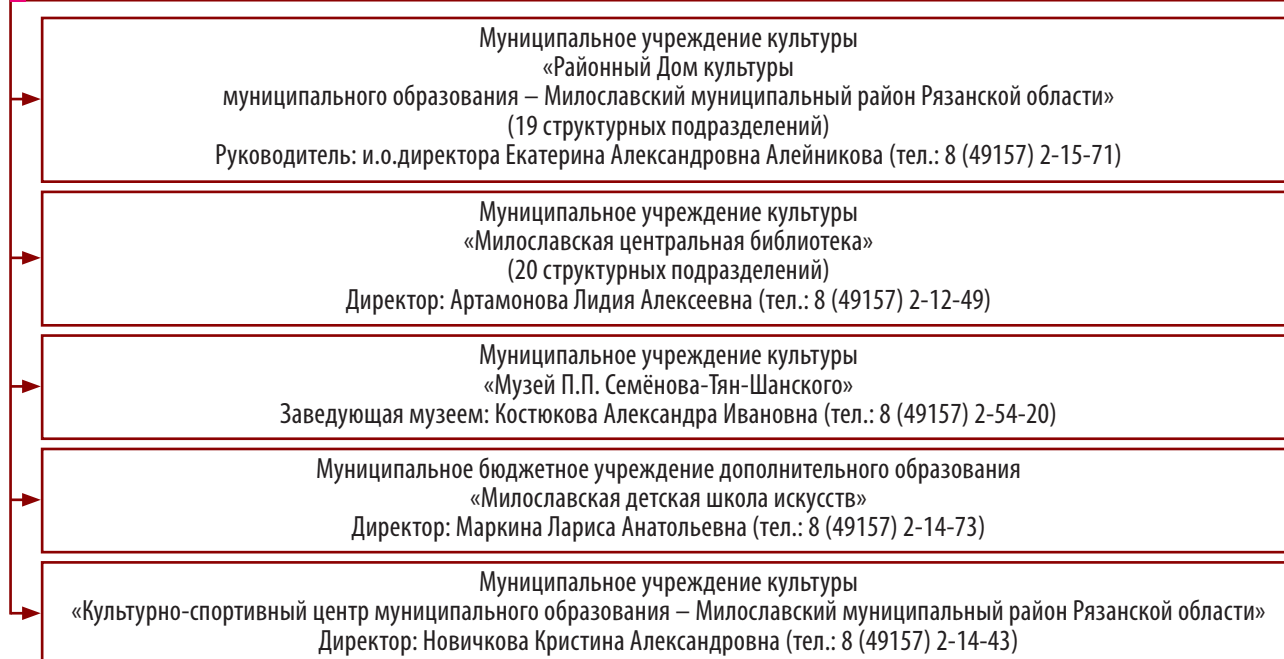
Тел./факс: 8 (49157) 2-18-98, 2-14-24

E-mail: milotdelkult@mail.ru

Руководитель: Молчанова Лариса Юрьевна

### **Схема сети учреждений культуры муниципального образования – Милославский муниципальный район**

#### **Отдел культуры и спорта администрации муниципального образования – Милославский муниципальный район Рязанской области (юр. лицо)**



Самостоятельная бухгалтерия в каждом учреждении.



## МИХАЙЛОВСКИЙ РАЙОН

### **Отдел культуры администрации муниципального образования – Михайловский муниципальный район Рязанской области**

Адрес: 391710, Рязанская область, г. Михайлов, ул. Победы, 3а

Тел.: 8 (49130) 2-16-58. Факс: 8 (49130) 2-23-71

E-mail: [kultura\\_mich@mail.ru](mailto:kultura_mich@mail.ru)

Начальник отдела культуры: Ворожеева Елена Алексеевна

### **Схема сети учреждений культуры муниципального образования – Михайловский муниципальный район**

#### **Отдел культуры администрации муниципального образования – Михайловский муниципальный район Рязанской области (юр. лицо)**

Муниципальное учреждение культуры  
Районный Дом культуры  
муниципального образования – Михайловский муниципальный район Рязанской области (юр. лицо)  
(29 структурных подразделений)  
Директор: Мишина Вера Павловна (тел.: 8 (49130) 2-13-06)

Муниципальное учреждение культуры  
«Михайловская центральная районная библиотека им. А.С. Пушкина»  
муниципального образования – Михайловский муниципальный район Рязанской области (юр. лицо)  
(30 филиалов)  
Директор: Алябьева Ольга Юрьевна (тел.: 8 (49130) 2-15-01)

Муниципальное учреждение культуры  
«Михайловский исторический музей»  
муниципального образования – Михайловский муниципальный район Рязанской области (юр. лицо)  
Директор: Тарасов Николай Владимирович (тел.: 8 (49130) 2-13-75)

Муниципальное бюджетное учреждение дополнительного образования  
Михайловская детская школа искусств им. В.И. Агапкина  
муниципального образования – Михайловский муниципальный район Рязанской области (юр. лицо)  
Директор: Гранков Иван Васильевич (тел.: 8 (49130) 2-12-17)

Муниципальное бюджетное учреждение дополнительного образования  
Октябрьская детская школа искусств  
муниципального образования – Михайловский муниципальный район Рязанской области (юр. лицо)  
Директор: Соломатина Любовь Ивановна (тел.: 8 (49130) 2-64-09)

Муниципальное учреждение  
«Телекомпания «Михайлов-ТВ»  
муниципального образования – Михайловский муниципальный район Рязанской области  
Руководитель: Бастракова Наталья Васильевна (тел.: 8 (49130) 2-16-75)

Муниципальное казенное учреждение  
«Центр хозяйственного обслуживания учреждений культуры Михайловского района»  
Руководитель: Лукин Юрий Васильевич (тел.: 8 (49130) 2-16-90)



## ПИТЕЛИНСКИЙ РАЙОН

**Отдел культуры, спорта и туризма администрации муниципального образования –  
Пителинский муниципальный район Рязанской области**

Адрес: 391630, Рязанская область, р.п. Пителино, пл. Советская, 10

Тел./факс: 8 (49145) 6-41-43

E-mail: [kultpitelino@mail.ru](mailto:kultpitelino@mail.ru) [www.pitelino.ru](http://www.pitelino.ru)

Руководитель: Васина Анна Юлиановна

### Схема сети учреждений культуры муниципального образования – Пителинский муниципальный район

#### Отдел культуры, спорта и туризма администрации муниципального образования – Пителинский муниципальный район Рязанской области (юр. лицо)

Муниципальное казённое учреждение  
«Централизованная бухгалтерия учреждений культуры  
Пителинского муниципального района Рязанской области»  
Руководитель: Вакина Ирина Николаевна (тел.: 8 (49145) 6-42-20)

Муниципальное бюджетное учреждение культуры  
«Пителинский районный Дом культуры» –  
муниципального образования – Пителинский муниципальный район Рязанской области  
(2 структурных подразделения)  
Директор: Абанин Дмитрий Владимирович (тел.: 8 (49145) 6-41-19)

Муниципальное бюджетное учреждение культуры «Центральная районная библиотека им. Б.А. Можяева» –  
муниципального образования – Пителинский муниципальный район Рязанской области  
(1 структурное подразделение и 11 филиалов)  
Директор: Мякова Мария Юрьевна (тел.: 8 (49145) 6-45-35)

Муниципальное бюджетное учреждение дополнительного образования  
«Пителинская детская музыкальная школа» –  
муниципального образования – Пителинский муниципальный район Рязанской области  
Директор: Доронина Елена Васильевна (тел.: 8 (49145) 6-41-64)

#### Учреждения культуры сельских поселений

Нестеровское  
сельское поселение

Муниципальное бюджетное учреждение культуры  
«Культурно-спортивный комплекс «Нестерово» –  
муниципального образования – Нестеровское сельское поселение  
Пителинского муниципального района Рязанской области»  
(1 структурное подразделение)  
Руководитель: Ошкадёрва Наталья Сергеевна (тел.: 8 (49145) 6-66-99)

Ермо-Николаевское  
сельское поселение

Муниципальное бюджетное учреждение культуры  
«Краснопартизанский сельский Дом культуры муниципального образования –  
Ермо-Николаевское сельское поселение»  
Пителинского муниципального района Рязанской области (1 филиал)  
Руководитель: Заикина Валентина Викторовна

Потапьевское  
сельское поселение

Муниципальное бюджетное учреждение культуры  
«Потапьевский сельский дом культуры» муниципального образования –  
Потапьевское сельское поселение»  
Пителинского муниципального района Рязанской области (2 филиала)  
Руководитель: Борисова Ирина Юрьевна (тел.: (49145) 6-52-67)

Пеньковское  
сельское поселение

Муниципальное казённое учреждение культуры  
«Сельский Дом культуры муниципального образования –  
Пеньковское сельское поселение»  
Пителинского муниципального района Рязанской области  
(2 структурных подразделения)  
Руководитель: Борисова Елена Григорьевна (тел.: (49145) 6-51-08)



## ПРОНСКИЙ РАЙОН

### Управление культуры администрации муниципального образования – Пронский муниципальный район

Адрес: 391140, Рязанская область, р.п. Пронск, пл. Горького, 1

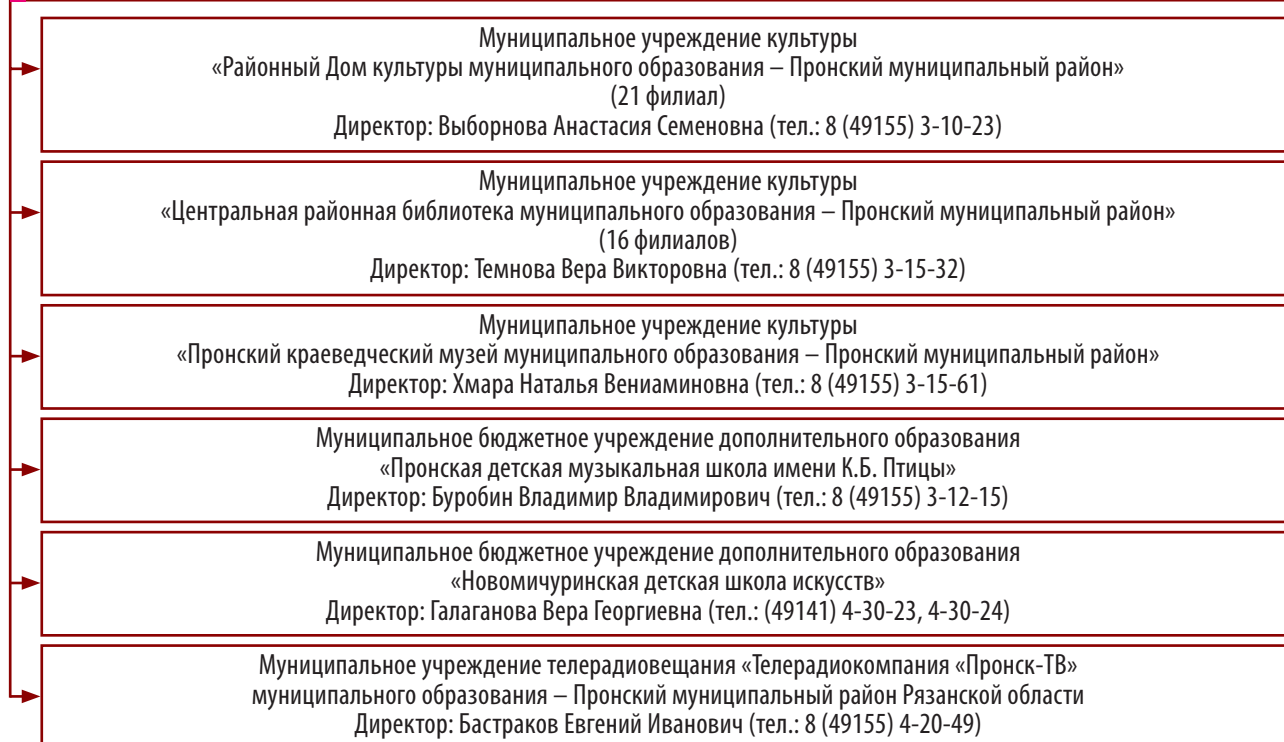
Тел./факс: 8 (49155) 3-12-19, 3-12-12

E-mail: kultura-pronsk@rambler.ru

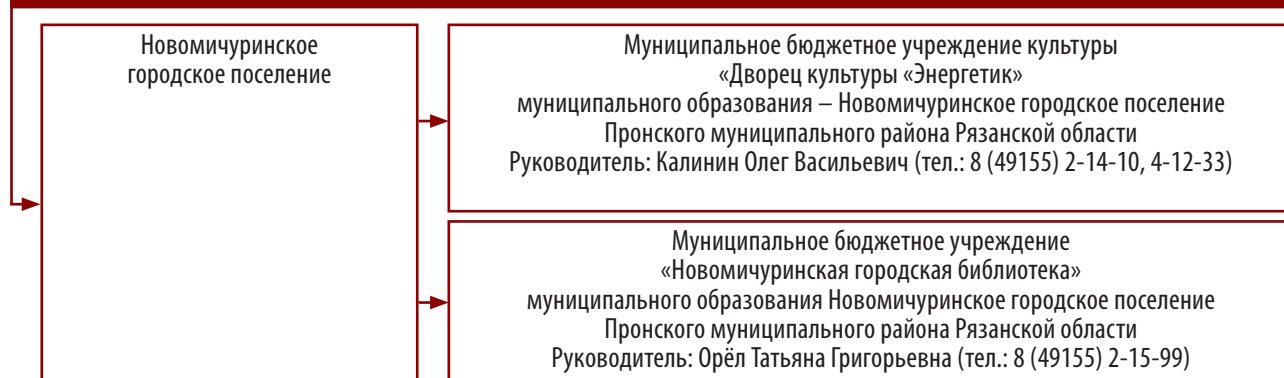
Руководитель: Самохина Тамара Евгеньевна

### Схема сети учреждений культуры муниципального образования – Пронский муниципальный район

#### Управление культуры администрации муниципального образования – Пронский муниципальный район (юр. лицо)



#### Учреждения культуры городского поселения





## ПУТЯТИНСКИЙ РАЙОН

**Отдел культуры и туризма администрации муниципального образования –  
Путятинский муниципальный район Рязанской области**

Адрес: 391480, Рязанская область, с. Путятино, ул. Ворошилова, 56

Тел./факс: 8 (49146) 2-12-01, 2-18-01

E-mail: [kultura.dok2010@yandex.ru](mailto:kultura.dok2010@yandex.ru)

Руководитель: Исайкина Наталья Петровна

### Схема сети учреждений культуры муниципального образования – Путятинский муниципальный район

#### Отдел культуры и туризма администрации муниципального образования – Путятинский муниципальный район Рязанской области (юр. лицо)

Муниципальное учреждение культуры  
«Путятинский районный Дом культуры»  
муниципального образования – Путятинский муниципальный район Рязанской области  
(14 филиалов)  
Директор: Ванякина Тамара Борисовна (тел.: 8 (49146) 2-12-30)

Муниципальное учреждение культуры  
«Путятинская центральная библиотека»  
муниципального образования – Путятинский муниципальный район Рязанской области  
(16 филиалов)  
Директор: Захаркина Наталия Михайловна (тел.: 8 (49146) 2-11-45)

Муниципальное бюджетное учреждение дополнительного образования  
«Путятинская детская музыкальная школа»  
Директор: Лабачкова Наталия Александровна (тел.: 8 (49146) 2-11-35)





## РЫБНОВСКИЙ РАЙОН

### Управление культуры и туризма Администрации муниципального образования – Рыбновский муниципальный район Рязанской области

Адрес: 391110, Рязанская область, г. Рыбное, пл. Ленина, 9, оф.7

Тел./факс: 8 (49137) 5-14-81

E-mail: cultryb@yandex.ru

Руководитель: начальник Корнилова Галина Юрьевна

### Схема сети учреждений культуры муниципального образования – Рыбновский муниципальный район







## РЯЖСКИЙ РАЙОН

### **Отдел культуры и туризма муниципального образования – Ряжский муниципальный район Рязанской области**

Фактический адрес: 391964, г. Ряжск, ул. М. Горького, 2

Юридический адрес: 391964, г. Ряжск, пл. Советская, 2

Тел./факс: 8 (49132) 2-29-23

E-mail: [otkult@ryajsk.ryazan.ru](mailto:otkult@ryajsk.ryazan.ru)

Руководитель: Елисеева Марина Михайловна

### **Схема сети учреждений культуры муниципального образования – Ряжский муниципальный район**

#### **Отдел культуры и туризма муниципального образования – Ряжский муниципальный район Рязанской области (юр. лицо)**

Муниципальное казённое учреждение  
«Расчетно-хозяйственный центр сферы культуры Ряжского муниципального района»  
Директор: Зезюлин Валерий Юрьевич (тел.: 8 (49132) 2-29-13)

Муниципальное учреждение культуры  
«Ряжский районный Дом культуры»  
(16 структурных подразделений)  
Директор: Шмелькова Ольга Николаевна (тел.: 8 (49132) 2-13-44)

Муниципальное учреждение культуры  
«Ряжская центральная библиотека»  
(17 структурных подразделений)  
Директор: Ванеева Елена Геннадиевна (тел.: 8 (49132) 2-28-41)

Муниципальное учреждение культуры  
«Ряжский краеведческий музей»  
Директор: Мокроусова Юлия Владимировна (тел.: 8 (49132) 2-18-66)

Муниципальное бюджетное учреждение дополнительного образования  
«Ряжская детская художественная школа»  
Директор: Камынина Ирина Ивановна (тел.: 8 (49132) 2-29-30)

Муниципальное бюджетное учреждение дополнительного образования  
«Ряжская детская музыкальная школа»  
Директор: Зацепин Владимир Григорьевич (тел.: 8 (49132) 2-13-00)



## РЯЗАНСКИЙ РАЙОН

### Отдел культуры и туризма администрации муниципального образования – Рязанский муниципальный район Рязанской области

Адрес: 390047, Рязанская область, г. Рязань, п. Соколовка, ул. Связи, 11

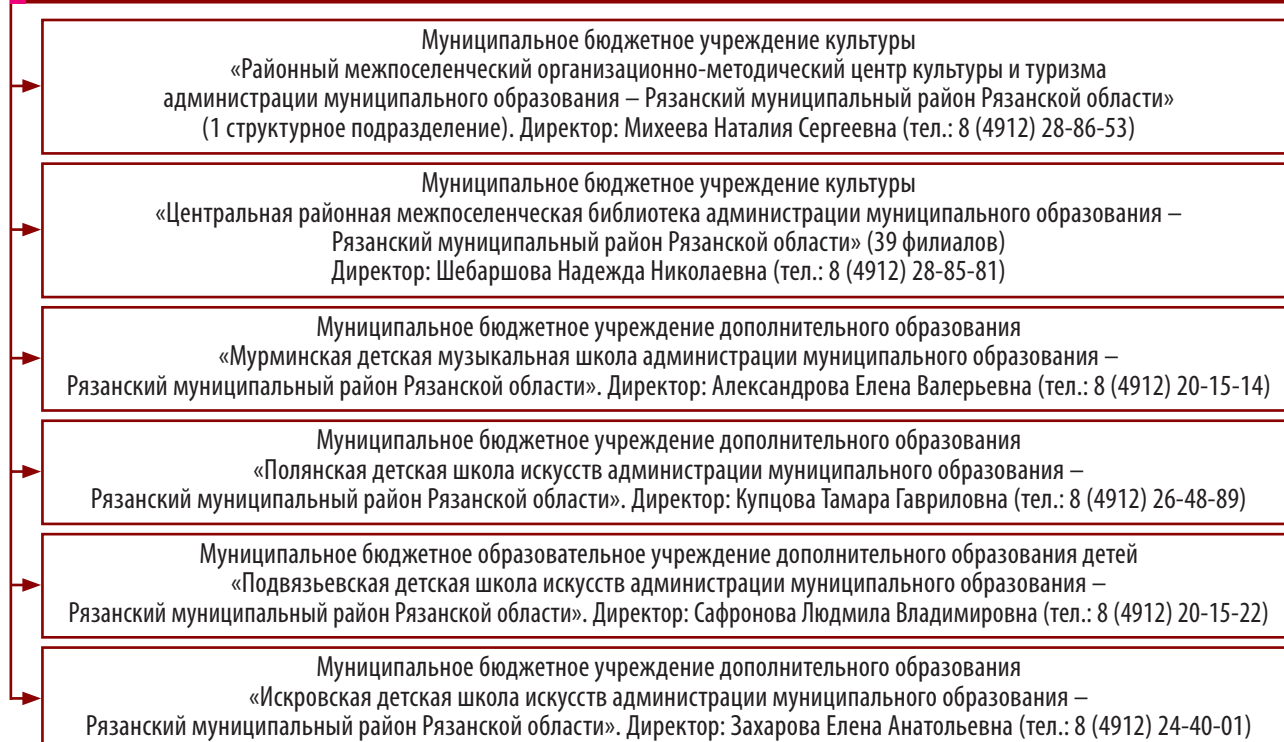
Тел./факс: 8 (4912) 28-62-82, 28-90-37, 28-91-07

E-mail: kulturarzn@yandex.ru www.rzraion.ru

Руководитель: Дрожжевкин Игорь Павлович

### Схема сети учреждений культуры муниципального образования – Рязанский муниципальный район

#### Отдел культуры и туризма администрации муниципального образования – Рязанский муниципальный район Рязанской области (юр. лицо)



#### Учреждения культуры сельских поселений







## ГОРОД РЯЗАНЬ

### Управление культуры администрации города Рязани

Адрес: 390000, Рязанская область, г. Рязань, ул. Вознесенская, 51а

Тел./факс: 8 (4912) 44-89-07

E-mail: ukr16@yandex.ru www.ukrzn.ru

Руководитель: Власова Евгения Сергеевна

### Схема сети учреждений культуры муниципального образования – городской округ город Рязань

#### Управление культуры администрации города Рязани (юр. лицо)

Муниципальное бюджетное учреждение культуры «Муниципальный культурный центр города Рязани» Директор: Колчаев Владимир Васильевич (тел.: 8 (4912) 76-36-93)
Муниципальное бюджетное учреждение культуры «Культурно-досуговый центр «Октябрь» Директор: Малахова Марина Александровна (тел.: 8 (4912) 41-41-77)
Муниципальное автономное учреждение культуры «Дворец культуры «Приокский» города Рязани Директор: Шульженко Александр Иванович (тел.: 8 (4912) 33-02-30)
Муниципальное бюджетное учреждение культуры «Арт-центр» Руководитель: Милешкин Александр Александрович (тел.: 8 (4912) 27-64-26)
Муниципальное автономное учреждение культуры города Рязани «Лесопарк» Руководитель: Киселева Дарья Александровна (тел.: 8 (4912) 40-72-97)
Муниципальное бюджетное учреждение культуры «Централизованная библиотечная система города Рязани» (14 филиалов) Руководитель: Крохалева Лариса Анатольевна (тел.: 8 (4912) 30-03-04, 30-03-05)
Муниципальное бюджетное учреждение культуры «Централизованная система детских библиотек города Рязани» (12 филиалов) Руководитель: Сухова Зинаида Алексеевна (тел.: 8 (4912) 33-75-36)
Муниципальное бюджетное учреждение культуры «Мемориальный музей-усадьба академика И.П. Павлова» Руководитель: Загина Наталья Александровна (тел.: 8 (4912) 25-62-72)
Муниципальное бюджетное учреждение культуры «Рязанский музей путешественников» Руководитель: Капитанов Александр Николаевич (тел.: 8 (4912) 25-56-36, 99-03-03)
Муниципальное бюджетное учреждение культуры «Музейно-выставочный центр «Фотодом» имени Е.Н. Каширина» Руководитель: Филиппова Виктория Юрьевна (тел.: 8 (4912) 27-45-04, 27-44-04)
Муниципальное бюджетное учреждение дополнительного образования «Детская школа искусств № 1» Руководитель: Клевцов Владимир Иванович (тел.: 8 (4912) 42-71-13)
Муниципальное бюджетное учреждение дополнительного образования «Детская музыкальная школа № 1 имени Е.Д. Аглинцевой». Директор: Ваньков Сергей Алексеевич (тел.: 8 (4912) 27-05-68, 25-29-25)
Муниципальное бюджетное учреждение дополнительного образования «Детская художественная школа № 1» Руководитель: Гальцева Ирина Юрьевна (тел.: 8 (4912) 25-92-19)
Муниципальное бюджетное учреждение дополнительного образования «Детская школа искусств № 2» Руководитель: Оськина Татьяна Валериевна (тел.: 8 (4912) 50-25-08)
Муниципальное бюджетное учреждение дополнительного образования «Детская школа искусств № 3» Руководитель: Стубайло Наталия Ивановна (тел.: 8 (4912) 24-37-30)
Муниципальное бюджетное учреждение дополнительного образования «Детская школа искусств № 4 им. Е.Г. Попова» Руководитель: Бурцев Владимир Валериевич (тел.: 8 (4912) 34-06-40, 35-08-30)
Муниципальное бюджетное учреждение дополнительного образования «Детская школа искусств № 5» Руководитель: Савина Светлана Анатольевна (тел.: 8 (4912) 38-83-36)
Муниципальное бюджетное учреждение дополнительного образования «Детская музыкальная школа № 5 имени В.Ф. Бобылёва». Директор: Морозова Светлана Васильевна (тел.: 8 (4912) 98-69-66)
Муниципальное бюджетное учреждение дополнительного образования «Детская музыкальная школа № 6» Руководитель: Сурма Евгения Анатольевна (тел.: 8 (4912) 33-88-22)
Муниципальное бюджетное учреждение дополнительного образования «Детская школа искусств № 7» Руководитель: Зайцева Лариса Николаевна (тел.: 8 (4912) 26-15-18, 32-18-44)
Муниципальное бюджетное учреждение дополнительного образования «Детская музыкальная хоровая школа № 8» Руководитель: Анисимова Ирина Михайловна (тел.: 8 (4912) 47-53-50)
Муниципальное бюджетное учреждение дополнительного образования «Детская школа искусств № 9» Руководитель: Морозов Василий Сергеевич (тел.: 8 (4912) 37-20-10)

Самостоятельная бухгалтерия в каждом учреждении.



## САПОЖКОВСКИЙ РАЙОН

**Отдел культуры и туризма администрации  
Сапожковского муниципального района Рязанской области**  
Адрес: 391940, Рязанская область, р.п. Сапожок, ул. Советская, 29  
Тел./факс: 8 (49152) 2-16-57  
E-mail: uksmr@mail.ryazan.ru  
Руководитель: Добычина Татьяна Акимовна

### Схема сети учреждений культуры муниципального образования – Сапожковский муниципальный район

#### Отдел культуры и туризма администрации Сапожковского муниципального района Рязанской области (юр. лицо)

Муниципальное бюджетное учреждение культуры «Сапожковский районный Дом культуры» (6 структурных подразделений) Директор: Попова Светлана Вячеславовна (тел.: 8 (49152) 2-14-32)
Муниципальное бюджетное учреждение культуры «Сапожковская центральная районная библиотека» Сапожковского муниципального района Рязанской области (6 филиалов) Директор: Павуляк Ольга Алексеевна (тел.: 8 (49152) 2-13-09)
Муниципальное бюджетное учреждение культуры «Сапожковский краеведческий музей» Директор: Попова Марина Владимировна (тел.: 8 (49152) 2-18-16)
Муниципальное бюджетное учреждение дополнительного образования «Сапожковская детская школа искусств» Директор: Захарьящева Марина Васильевна (тел.: 8 (49152) 2-12-09)



## САРАЕВСКИЙ РАЙОН

**Отдел культуры администрации муниципального образования –**

**Сараевский муниципальный район Рязанской области**

Адрес: 391870, Рязанская область, р.п. Сараи, ул. Ленина, 122

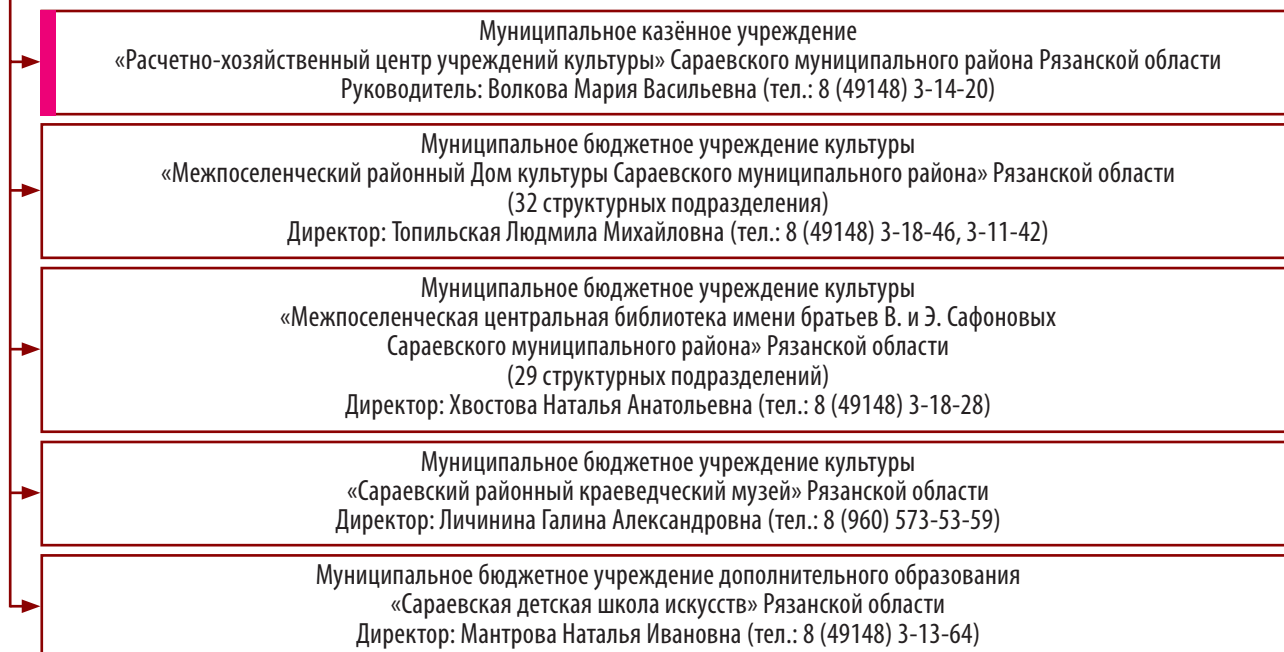
Тел./факс: 8 (49148) 3-18-78. Факс: 8 (49148) 3-14-87

E-mail: [gerkasova@yandex.ru](mailto:gerkasova@yandex.ru)

Руководитель: Черкасова Марина Борисовна

### Схема сети учреждений культуры муниципального образования – Сараевский муниципальный район

#### Отдел культуры администрации муниципального образования – Сараевский муниципальный район Рязанской области







## ГОРОД САСОВО

### **Управление культуры и туризма города Сасово**

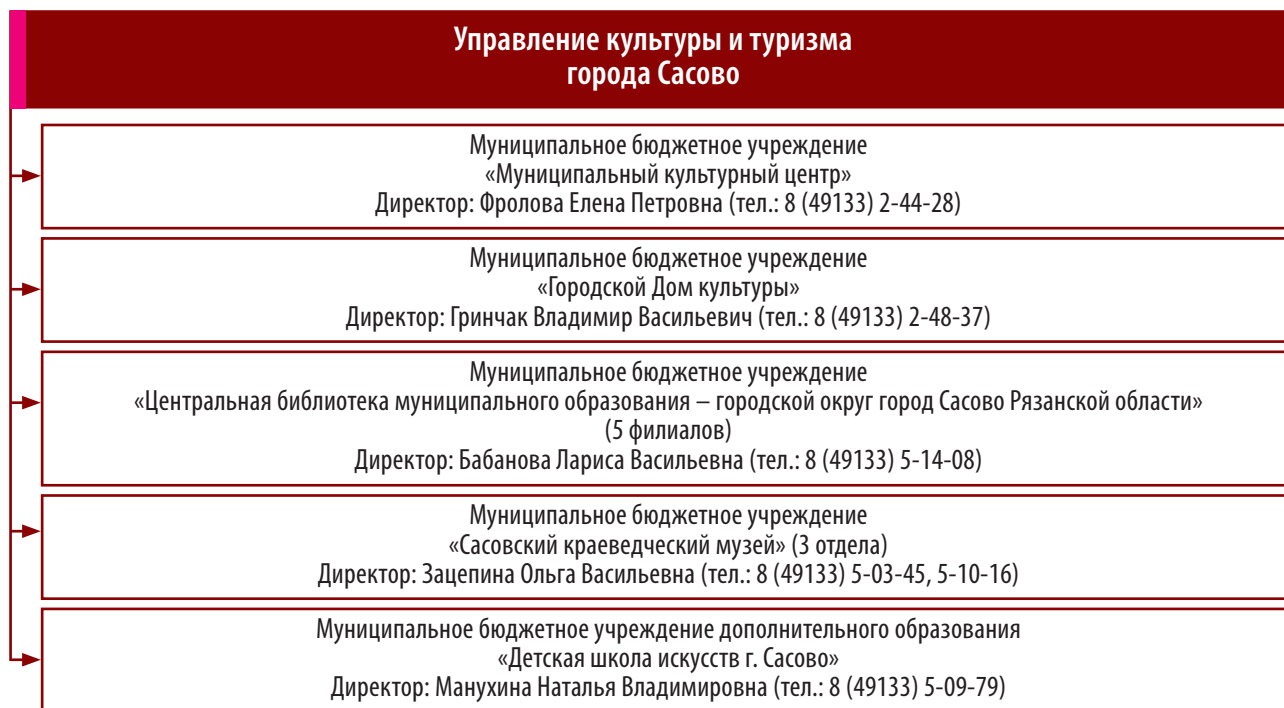
Адрес: 391430, Рязанская область, г. Сасово, микрорайон «Северный», 57

Тел./факс: 8 (49133) 2-06-69

E-mail: uktsasovo@yandex.ru

Руководитель: Левина Ольга Александровна

### **Схема сети учреждений культуры муниципального образования – городской округ город Сасово**





## САСОВСКИЙ РАЙОН

*Управление культуры и туризма муниципального образования –*

*Сасовский муниципальный район Рязанской области*

*Адрес: 391430, Рязанская область, г. Сасово, ул. Ленина, 40*

*Тел.: 8 (910) 644 39 39, 8 (920) 968 72 09, 8 (49133) 5-48-18*

*E-mail: saskult@mail.ru*

*Руководитель: Сергунин Алексей Николаевич*

### Схема сети учреждений культуры муниципального образования – Сасовский муниципальный район

#### Отдел культуры муниципального образования – Сасовский муниципальный район Рязанской области (юр. лицо)

Муниципальное бюджетное учреждение «Сасовский районный Дом культуры»  
(28 структурных подразделений)  
Директор: Силигина Нина Викторовна (тел.: 8 (49133) 5-04-55)

Муниципальное учреждение культуры  
Центральная библиотека муниципального образования – Сасовский муниципальный район Рязанской области  
(31 филиал)  
Директор: Ромашкина Татьяна Ивановна (тел.: 8 (49133) 5-02-59)

Муниципальное казенное учреждение дополнительного образования  
«Сотницынская детская музыкальная школа»  
Директор: Тюменев Наиль Ибрагимович (тел.: 8 (49133) 5-48-18)





## ГОРОД СКОПИН

### **Отдел культуры и туризма администрации муниципального образования – городской округ город Скопин**

Адрес: 391800, Рязанская область, г. Скопин, пл. Ленина, 1

Тел./факс: 8(49156) 2-07-78

E-mail: uprkultskopin@yandex.ru www.okt-skopin.ru

Руководитель: Ретюнская Марина Евгеньевна

### **Схема сети учреждений культуры муниципального образования – городской округ город Скопин**

#### **Отдел культуры и туризма администрации муниципального образования – городской округ город Скопин (юр. лицо)**

Муниципальное бюджетное учреждение культуры  
«Дворец культуры им. В.И. Ленина»  
муниципального образования – городской округ город Скопин Рязанской области  
(4 структурных подразделения)  
Руководитель: и.о. директора Калмыков Дмитрий Николаевич (тел.: 8 (49156) 2-00-80)

Муниципальное бюджетное учреждение культуры  
«Дом культуры микрорайона Заречный»  
муниципального образования – городской округ город Скопин Рязанской области (структурное подразделение – библиотека)  
Директор: Бобылева Ирина Юрьевна (тел.: 8 (49156) 5-20-87)

Муниципальное бюджетное учреждение культуры  
«Скопинский краеведческий музей»  
муниципального образования – городской округ город Скопин Рязанской области (структурное подразделение – ТИЦ)  
Директор: Морозова Елена Юрьевна (тел.: 8 (49156) 2-22-37)

Муниципальное бюджетное учреждение дополнительного образования  
«Детская музыкальная школа им. А.Г. Новикова»  
муниципального образования – городской округ город Скопин Рязанской области  
Директор: Нисифорова Любовь Анатольевна (тел.: 8 (49156) 2-04-25)

Муниципальное бюджетное учреждение дополнительного образования  
«Детская школа искусств им. В.В. Бунина»  
муниципального образования – городской округ город Скопин Рязанской области  
Директор: Бахаева Татьяна Васильевна (тел.: 8 (49156) 2-69-80)

Муниципальное бюджетное учреждение дополнительного образования  
«Зареченская детская музыкальная школа»  
муниципального образования – городской округ город Скопин Рязанской области  
Директор: Сибирева Ольга Ивановна (тел.: 8 (49156) 5-20-78)

Муниципальное бюджетное учреждение дополнительного образования  
«Детская художественная школа»  
муниципального образования – городской округ город Скопин Рязанской области  
Директор: Костина Надежда Павловна (тел.: 8 (49156) 2-25-83)

Муниципальное бюджетное учреждение дополнительного образования  
«Детская хореографическая школа»  
муниципального образования – городской округ город Скопин Рязанской области  
И.о. руководителя: Линева Вера Анатольевна (тел.: 8 (49156) 2-20-01)

Муниципальное казённое учреждение  
«Центр хозяйственного обслуживания учреждений культуры»  
Руководитель: Иващенко Елена Юрьевна (тел.: 8 (49156) 2-00-80)

Самостоятельная бухгалтерия в каждом учреждении.



## СКОПИНСКИЙ РАЙОН

### **Отдел культуры администрации муниципального образования – Скопинский муниципальный район Рязанской области**

Адрес: 391800, Рязанская область, г. Скопин, ул. Ленина, 22а

Тел./факс: 8 (49156) 2-03-13

E-mail: skopinskiy-ok@mail.ru

Руководитель: Чистотин Виктор Николаевич

### **Схема сети учреждений культуры муниципального образования – Скопинский муниципальный район**

#### **Отдел культуры администрации муниципального образования – Скопинский муниципальный район Рязанской области (юр. лицо)**


Муниципальное учреждение культуры  
«Районный Дом культуры муниципального образования –  
Скопинский муниципальный район Рязанской области»  
(28 структурных подразделений) (юр. лицо)  
Руководитель: Можяев Виктор Николаевич (тел.: 8 (49156) 2-04-17)

Муниципальное учреждение культуры  
«Районный Дом культуры муниципального образования –  
Скопинский муниципальный район Рязанской области»  
Передвижной культурный центр  
Руководитель: Преснякова Наталья Юрьевна (тел.: 8 (49156) 2-04-17)

Муниципальное казённое учреждение  
«Центр хозяйственного обслуживания» (юр. лицо)  
Руководитель: Заплаткина Марина Викторовна  
(тел.: 8 (910) 569-97-04)

Муниципальное учреждение культуры муниципального образования –  
Скопинский муниципальный район Рязанской области  
«Централизованная библиотечная система Скопинского муниципального района» (39 филиалов) (юр. лицо)  
Руководитель: Овинникова Наталья Ивановна (тел.: 8 (49156) 5-04-91, 2-20-60)

Муниципальное бюджетное учреждение дополнительного образования  
«Мало-Шелемишевская детская школа искусств»  
муниципального образования – Скопинский муниципальный район Рязанской области (юр. лицо)  
Руководитель: Посалина Людмила Петровна (тел.: 8 (953) 735-34-68)



## СПАССКИЙ РАЙОН

### **Управление культуры и туризма**

#### **администрации Спасского района Рязанской области**

Адрес: 391050, Рязанская область, г. Спасск-Рязанский, ул. Ленина, 50

Тел./факс: 8 (49135) 3-32-50

E-mail: [olga\\_sp0@rambler.ru](mailto:olga_sp0@rambler.ru) [www.spassk-rzn.ru](http://www.spassk-rzn.ru)

Руководитель: Минин Игорь Юрьевич

### **Схема сети учреждений культуры муниципального образования – Спасский муниципальный район**

#### **Управление культуры и туризма администрации Спасского района Рязанской области (юр. лицо)**

Муниципальное бюджетное учреждение культуры «Единая клубная система» муниципального образования – Спасский муниципальный район (27 структурных подразделений) Директор: Киселёва Елена Владимировна (тел.: 8 (49135) 3-35-68)
Муниципальное бюджетное учреждение культуры «Центральная библиотека Спасского муниципального района» (32 структурных подразделения) Директор: Измайлова Татьяна Николаевна (тел.: 8 (49135) 3-37-13)
Муниципальное бюджетное учреждение культуры «Спасский историко-археологический музей им. Г.К. Вагнера» Директор: Ершова Марина Михайловна (тел.: 8 (49135) 3-33-96)
Муниципальное бюджетное учреждение дополнительного образования «Спасская детская школа искусств» Директор: Измайлова Галина Викторовна (тел.: 8 (49135) 3-33-39)
Муниципальное бюджетное учреждение дополнительного образования «Ижевская детская школа искусств» Директор: Заботина Елена Владимировна (тел.: 8 (49135) 7-12-43)
Муниципальное казенное учреждение «Центр обеспечения финансово-хозяйственной деятельности муниципальных учреждений Спасского муниципального района» Руководитель: Гришков Сергей Борисович (тел.: 8 (49135) 3-32-50)
Муниципальное казенное учреждение «Центр обеспечения финансово-хозяйственной деятельности муниципальных учреждений Спасского муниципального района» Руководитель: Гришков Сергей Борисович (тел.: 8 (49135) 3-32-50)

Самостоятельная бухгалтерия в каждом учреждении.



## СТАРОЖИЛОВСКИЙ РАЙОН

### Управление культуры администрации муниципального образования – Старожилковский муниципальный район Рязанской области

Адрес: 391170, Рязанская область, р.п. Старожилово, ул. Толстого, 2

Тел./факс: 8 (49151) 2-22-82

E-mail: starkult@mail.ryazan.ru www.starkult.ru

Руководитель: Гаврилова Ольга Аркадьевна

### Схема сети учреждений культуры муниципального образования – Старожилковский муниципальный район

#### Управление культуры администрации муниципального образования – Старожилковский муниципальный район Рязанской области (юр. лицо)

Муниципальное казенное учреждение  
«Расчётно-хозяйственный центр для обеспечения деятельности учреждений культуры  
Старожилковского муниципального района Рязанской области»  
Руководитель: Анисимова Тамара Васильевна (тел.: 8 (49151) 2-23-82)

Муниципальное бюджетное учреждение культуры  
«Районное клубное объединение  
Старожилковского муниципального района Рязанской области»  
(18 структурных подразделений)  
Директор: Климовская Людмила Николаевна (тел.: 8 (49151) 2-23-79)

Муниципальное бюджетное учреждение культуры  
«Центральная библиотека  
Старожилковского муниципального района Рязанской области»  
(17 филиалов)  
Директор: Борова Марина Николаевна (тел.: 8 (49151) 2-23-80)

Муниципальное бюджетное образовательное учреждение дополнительного образования детей  
«Старожилковская детская школа искусств»  
(2 отделения)  
Директор: Загородникова Римма Анатольевна (тел.: 8 (49151) 2-24-01, 2-23-79)



## УХОЛОВСКИЙ РАЙОН

**Отдел культуры администрации муниципального образования –  
Ухоловский муниципальный район Рязанской области**

Адрес: 391920, р.п. Ухолово, ул. Революции, д 66 А

Тел.: 8 (930) 888-66-04

E-mail: [uhkultura@mail.ru](mailto:uhkultura@mail.ru) [www.ukholovo.ru](http://www.ukholovo.ru)

Руководитель: Начальник Королёва Наталья Васильевна

**Схема сети учреждений культуры  
муниципального образования – Ухоловский муниципальный район**

**Отдел культуры администрации муниципального образования –  
Ухоловский муниципальный район Рязанской области (юр. лицо)**

Муниципальное учреждение культуры  
Межпоселенческий культурно-досуговый центр «Ухолово»  
Ухоловского муниципального района Рязанской области  
(11 структурных подразделений)  
Директор: Назина Валентина Михайловна (тел.: 8 (930 ) 888-66-05, 8 (930) 789-08-25)

Муниципальное учреждение культуры  
«Ухоловская центральная библиотека»  
Ухоловского муниципального района Рязанской области  
(11 структурных подразделений)  
Директор: Дурнешова Елена Владимировна (тел.: 8 (920) 974-28-35)

Муниципальное бюджетное образовательное учреждение дополнительного образования  
«Ухоловская детская школа искусств»  
муниципального образования – Ухоловский муниципальный район Рязанской области  
Директор: Баранова Татьяна Валерьевна (тел.: 8 (910) 614-42-57)



## ЧУЧКОВСКИЙ РАЙОН

### *Отдел культуры и туризма администрации муниципального образования – Чучковский муниципальный район Рязанской области*

*Адрес: 391420, Рязанская область, р.п. Чучково, пл. Ленина, 38*

*Тел./факс: 8 (49138) 7-14-24*

*E-mail: ch\_kulture@mail.ru*

*Руководитель: Наумцева Любовь Петровна*

### Схема сети учреждений культуры муниципального образования – Чучковский муниципальный район

#### Отдел культуры и туризма администрации муниципального образования – Чучковский муниципальный район Рязанской области (юр. лицо)

Муниципальное бюджетное учреждение культуры  
«Районный Дом культуры Чучковского муниципального района»  
(11 обособленных подразделений)  
Директор: Моськин Геннадий Викторович (тел.: 8 (49138) 7-13-07)

Муниципальное учреждение культуры  
«Центральная библиотека Чучковского муниципального района»  
(12 обособленных структурных подразделений)  
Директор: Киселёва Ольга Викторовна (тел.: 8 (49138) 7-14-85)

Муниципальное образовательное учреждение дополнительного образования  
«Чучковская детская музыкальная школа»  
Директор: Макеева Елена Анатольевна (тел.: 8 (49138) 7-10-55)



## ШАЦКИЙ РАЙОН

### Управление культуры администрации муниципального образования – Шацкий муниципальный район Рязанской области

Адрес: 391550, Рязанская область, г. Шацк, Республиканская пл., 1

Тел./факс: 8 (49147) 2-25-47

E-mail: library03@yandex.ru

Руководитель: Паршина Татьяна Александровна

### Схема сети учреждений культуры муниципального образования – Шацкий муниципальный район

#### Управление культуры администрации муниципального образования – Шацкий муниципальный район Рязанской области (юр. лицо)

Муниципальное бюджетное учреждение «Историко-культурный центр»  
муниципального образования – Шацкий муниципальный район Рязанской области  
Директор: Уртикова Юлия Владимировна (тел.: 8 (49147) 2-43-08)

Муниципальное бюджетное учреждение «Муниципальный культурный центр»  
муниципального образования – Шацкий муниципальный район Рязанской области (18 филиалов)  
Директор: Ховрачева Светлана Владимировна (тел.: 8 (49147) 2-19-45)

Муниципальное бюджетное учреждение «Межпоселенческая библиотека»  
муниципального образования – Шацкий муниципальный район Рязанской области (33 филиала)  
Директор: Илюшина Валентина Алексеевна (тел.: 8 (49147) 2-12-58)

Муниципальное бюджетное учреждение «Желанновский краеведческий музей»  
муниципального образования – Шацкий муниципальный район Рязанской области  
Директор: Антоновская Анна Васильевна (тел.: 8 (49147) 2-86-85)

Муниципальное бюджетное учреждение культуры «Казачий центр»  
муниципального образования – Шацкий муниципальный район Рязанской области  
Руководитель: Смагин Анатолий Андреевич (тел.: 8 (49147) 2-41-51)

Муниципальное бюджетное учреждение дополнительного образования  
«Шацкая детская школа искусств» муниципального образования – Шацкий муниципальный район Рязанской области  
Руководитель: Лунина Оксана Михайловна (тел.: 8 (49147) 2-11-05)

#### Муниципальное казенное учреждение

МКУ «Расчетно-хозяйственный центр для обеспечения деятельности учреждений культуры муниципального образования –  
Шацкий муниципальный район Рязанской области»  
Руководитель: Алдонин Алексей Николаевич (тел.: 8 (49147) 2-19-32)

#### Учреждения культуры сельских поселений

Агишевское  
сельское поселение  
Шацкого  
муниципального  
района

Муниципальное учреждение культуры «Сельский Дом культуры муниципального образования –  
Агишевское сельское поселение Шацкого муниципального района Рязанской области»  
(2 структурных подразделения)

Кермисинское  
сельское поселение  
Шацкого  
муниципального  
района

Муниципальное учреждение культуры «Сельский Дом культуры муниципального образования –  
Кермисинское сельское поселение Шацкого муниципального района Рязанской области»

Ольховское  
сельское поселение  
Шацкого  
муниципального  
района

Муниципальное учреждение культуры «Сельский Дом культуры муниципального образования –  
Ольховское сельское поселение Шацкого муниципального района Рязанской области»  
(2 структурных подразделения)

Самостоятельная бухгалтерия в каждом учреждении.





## ШИЛОВСКИЙ РАЙОН

### Отдел культуры администрации муниципального образования – Шиловский муниципальный район Рязанской области

Адрес: 391500, Рязанская область, р.п. Шилово, пл. Советская, 3

Тел./факс: 8 (49136) 2-21-43, 2-21-42

E-mail: kultyraadm@mail.ryazan.ru

Руководитель: Жарикова Ирина Александровна

### Схема сети учреждений культуры муниципального образования – Шиловский муниципальный район

#### Отдел культуры администрации муниципального образования – Шиловский муниципальный район Рязанской области (юр. лицо)

Муниципальное казённое учреждение «Центр по обеспечению деятельности Отдела культуры администрации муниципального образования – Шиловский муниципальный район Рязанской области и учреждений культуры»  
Руководитель: Шкантова Елена Николаевна (тел.: 8 (49136) 2-11-26)

Муниципальное учреждение культуры «Шиловский районный Дворец культуры муниципального образования – Шиловский муниципальный район Рязанской области»  
(25 структурных подразделений)  
Директор: Карпунина Любовь Евгеньевна (тел.: 8 (49136) 2-16-45)

Муниципальное учреждение культуры «Музейный историко-культурный комплекс» муниципального образования – Шиловский муниципальный район Рязанской области  
Руководитель: Спирин Николай Иванович (тел.: 8 (49136) 2-13-39)

Муниципальное учреждение культуры «Межпоселенческая библиотека имени Н.С. Гумилева муниципального образования – Шиловский муниципальный район Рязанской области»  
(33 структурных подразделения)  
Директор: Петрунина Елена Николаевна (тел.: 8 (49136) 2-22-89)

Муниципальное бюджетное учреждение дополнительного образования «Шиловская детская школа искусств муниципального образования – Шиловский муниципальный район Рязанской области»  
Директор: Мартынова Татьяна Алексеевна (тел.: 8 (49136) 4-07-18)

Муниципальное бюджетное учреждение дополнительного образования «Ерахтурская детская музыкальная школа» муниципального образования – Шиловский муниципальный район Рязанской области  
Директор: Алешина Евгения Александровна (тел.: 8 (49136) 3-65-35)

Муниципальное бюджетное учреждение дополнительного образования – Лесновская детская школа искусств «Парус» муниципального образования – Шиловский муниципальный район Рязанской области  
Директор: Поверина Татьяна Викторовна (тел.: 8 (49136) 3-77-83)

#### Учреждения культуры городского поселения

Шиловское  
городское поселение

Муниципальное учреждение культуры «Прибрежненский Дом культуры муниципального образования – Шиловское городское поселение Шиловского муниципального района Рязанской области»  
(1 структурное подразделение)  
Руководитель: Пирогова Наталия Викторовна (тел.: 8 (49136) 2-95-89)

Лесновское  
городское поселение

Муниципальное бюджетное учреждение культуры «Лесновский Дом культуры» муниципального образования – Лесновское городское поселение Шиловского муниципального района Рязанской области  
Руководитель: и.о. директора Ильина Елена Николаевна (тел.: 8 (49136) 7-72-88)

Самостоятельная бухгалтерия в каждом учреждении.











МИНИСТЕРСТВО КУЛЬТУРЫ И ТУРИЗМА  
РЯЗАНСКОЙ ОБЛАСТИ

390000, г. Рязань, ул. Николодворянская, 22

Тел.: (4912) 45-53-92. Факс: (4912) 21-57-37

E-mail: [kkt@ryazangov.ru](mailto:kkt@ryazangov.ru)

[www.kkt.ryazangov.ru](http://www.kkt.ryazangov.ru) [www.vezdekultura.ru](http://www.vezdekultura.ru)

