

МИНИСТЕРСТВО КУЛЬТУРЫ И ТУРИЗМА  
РЯЗАНСКОЙ ОБЛАСТИ



2021

КУЛЬТУРА И ТУРИЗМ  
РЯЗАНСКОЙ ОБЛАСТИ

· В ЦИФРАХ ·



# СОДЕРЖАНИЕ

I. ГОСУДАРСТВЕННЫЕ УЧРЕЖДЕНИЯ КУЛЬТУРЫ .....	2	стр.
• Библиотеки		
• Музеи		
• Учреждения среднего профессионального образования		
• Театры/филармония		
• Центры		
II. МУНИЦИПАЛЬНЫЕ УЧРЕЖДЕНИЯ КУЛЬТУРЫ .....	21	стр.
• Библиотеки		
• Музеи		
• Учреждения дополнительного образования детей		
• Культурно-досуговые учреждения		
III. РЕЙТИНГИ .....	68	стр.
IV. СПРАВОЧНИК. УЧРЕЖДЕНИЯ КУЛЬТУРЫ РЯЗАНСКОЙ ОБЛАСТИ .....	71	стр.

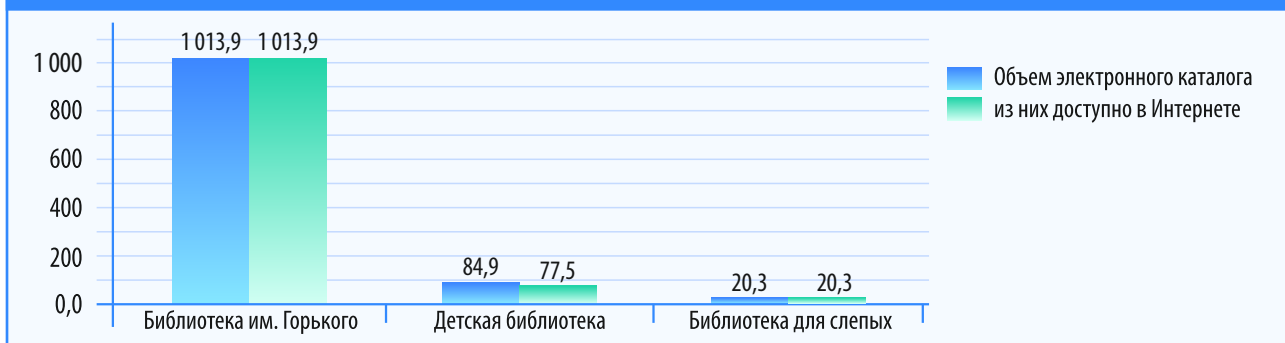
# ГОСУДАРСТВЕННЫЕ УЧРЕЖДЕНИЯ КУЛЬТУРЫ БИБЛИОТЕКИ

## I. РЕСУРСЫ И СОСТОЯНИЕ

### Материально-техническая база и состояние информатизации государственных библиотек

Наименование учреждения	Число строений, (ед.)		Число библиотек, требующих капитального ремонта и находящихся в аварийном состоянии, (ед.)		Объем электронного каталога, (тыс.записей)		из них доступно в Интернете, (тыс.записей)		Объем электронной (цифровой) библиотеки, тыс.записей		из них число документов в открытом доступе, (тыс.записей)		Наличие сайта, (ед.)	
	2020	2021	2020	2021	2020	2021	2020	2021	2020	2021	2020	2021	2020	2021
Библиотека им. Горького	4	4	0	0	987,4	1 013,9	987,4	1 013,9	6,0	7,2	5,9	7,1	1	1
Детская библиотека	1	1	0	0	84,5	84,9	79,2	77,5	0,0	0,0	0,0	0,0	1	1
Библиотека для слепых	4	4	0	0	18,7	20,3	1,7	20,3	28,0	29,1	28,0	29,0	1	1
<b>Итого</b>	<b>9</b>	<b>9</b>	<b>0</b>	<b>0</b>	<b>1 091</b>	<b>1 119</b>	<b>1 068</b>	<b>1 112</b>	<b>34,0</b>	<b>36,3</b>	<b>33,9</b>	<b>36,2</b>	<b>3</b>	<b>3</b>

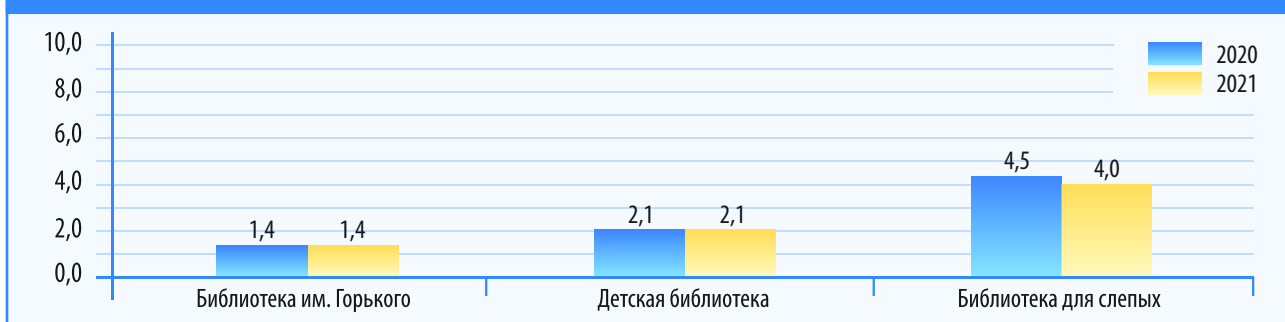
### Электронные ресурсы государственных библиотек, тыс. записей



### Характеристика фонда государственных библиотек

Наименование учреждения	Состоит экземпляров на конец отчетного года, (тыс. экз.)		Поступило экземпляров за отчетный год, (тыс. экз.)		Средства на комплектование, всего (тыс. руб.)	
	2020	2021	2020	2021	2020	2021
Библиотека им. Горького	1 242,90	1 244,69	17,75	16,89	6 192,7	6 248,2
Детская библиотека	180,08	180,64	3,70	3,75	1 129,0	1 264,4
Библиотека для слепых	98,74	100,74	4,49	4,01	570,0	394,8
<b>Итого</b>	<b>1 521,72</b>	<b>1 526,07</b>	<b>25,94</b>	<b>24,65</b>	<b>7 891,7</b>	<b>7 907,4</b>

### Обновляемость фонда государственных библиотек, %



## II. ОСНОВНАЯ ДЕЯТЕЛЬНОСТЬ

### Уровень удовлетворенности посетителей государственных библиотек качеством предоставления государственных услуг, %



### Количество пользователей и посещений государственных библиотек

Наименование учреждения	Число зарегистрированных пользователей всего, (тыс. чел.)		Число зарегистрированных пользователей в возрасте до 14 лет, (тыс. чел.)		Число зарегистрированных пользователей в возрасте от 15 до 30 лет, (тыс. чел.)		Число посещений, всего (тыс. чел.)		Выдано экземпляров, всего (тыс. экз.)	
	2020	2021	2020	2021	2020	2021	2020	2021	2020	2021
Библиотека им. Горького	36,1	50,5	2,2	1,7	12,5	18,9	1 032,3	1 201,2	803,32	1 254,90
Детская библиотека	7,7	9,8	5,8	7,3	0,7	0,8	136,2	285,8	102,86	189,40
Библиотека для слепых	2,7	2,7	0,2	0,2	0,2	0,1	58,3	57,7	174,31	166,40
<b>Итого</b>	<b>46,5</b>	<b>63,0</b>	<b>8,2</b>	<b>9,2</b>	<b>13,4</b>	<b>19,8</b>	<b>1 226,8</b>	<b>1 544,7</b>	<b>1 080,49</b>	<b>1 610,70</b>

### Книгообеспеченность на одного пользователя государственных библиотек, экз.



### Общая читаемость, экз.



### Детская читаемость, экз.



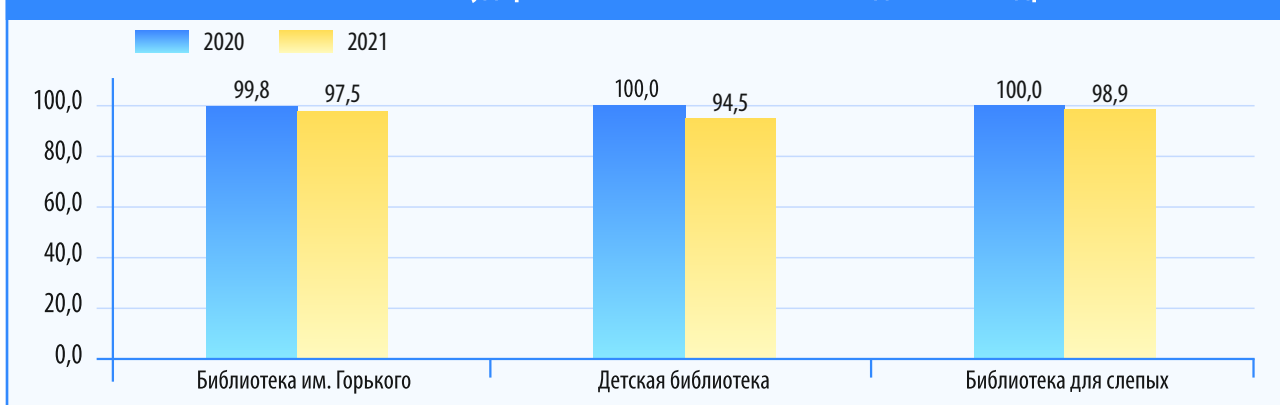


## III. КАДРЫ И ЗАРПЛАТА

## Персонал государственных библиотек

Наименование учреждения	Общая численность библиотечных работников, (чел.)		Основной персонал, (чел.)		Количество работников, имеющих высшее образование, (чел.)		из них, имеющих отраслевое высшее образование, (чел.)		Количество работников, имеющих среднее образование, (чел.)		из них, имеющих отраслевое среднее образование, (чел.)	
	2020	2021	2020	2021	2020	2021	2020	2021	2020	2021	2020	2021
Библиотека им. Горького	248	243	152	155	147	153	89	150	2	2	2	2
Детская библиотека	57	52	38	34	38	34	22	22	0	0	0	0
Библиотека для слепых	42	43	25	25	19	19	12	12	6	6	1	1
<b>Итого</b>	<b>347</b>	<b>338</b>	<b>215</b>	<b>214</b>	<b>204</b>	<b>206</b>	<b>123</b>	<b>184</b>	<b>8</b>	<b>8</b>	<b>3</b>	<b>3</b>

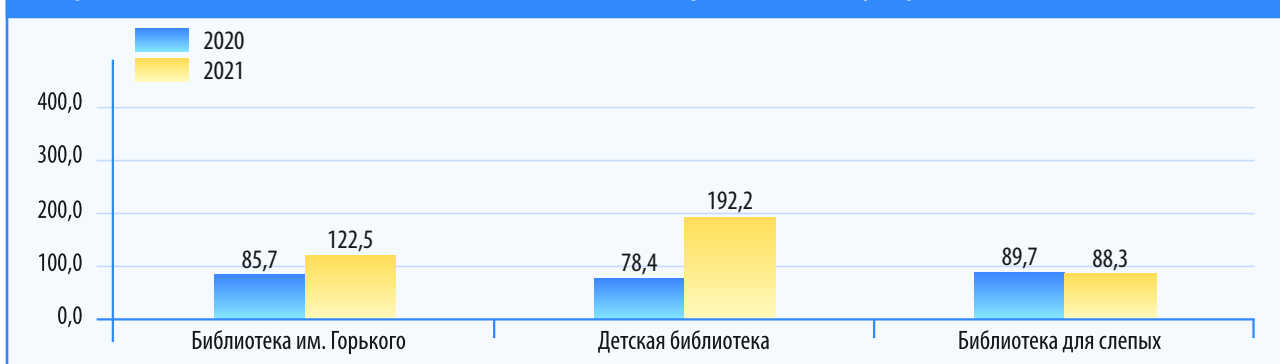
## Укомплектованность государственных библиотек необходимыми кадрами, %



## Доля работников государственных библиотек, имеющих высшее и отраслевое высшее образование, %



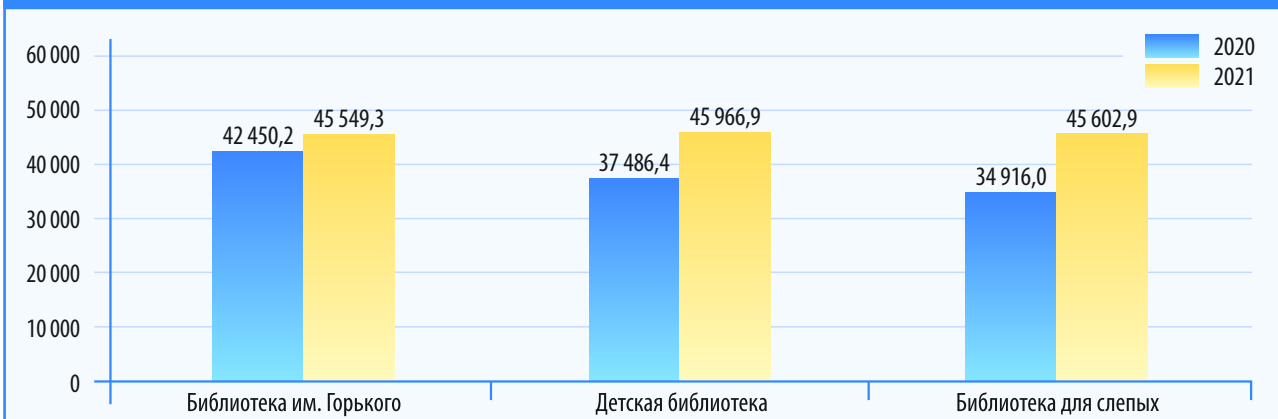
## Среднемесячное количество посещений на одного работника государственных библиотек, чел.



## Среднемесячная книговыдача на одного работника государственных библиотек, экз.



## Средняя заработная плата работников государственных библиотек, руб.

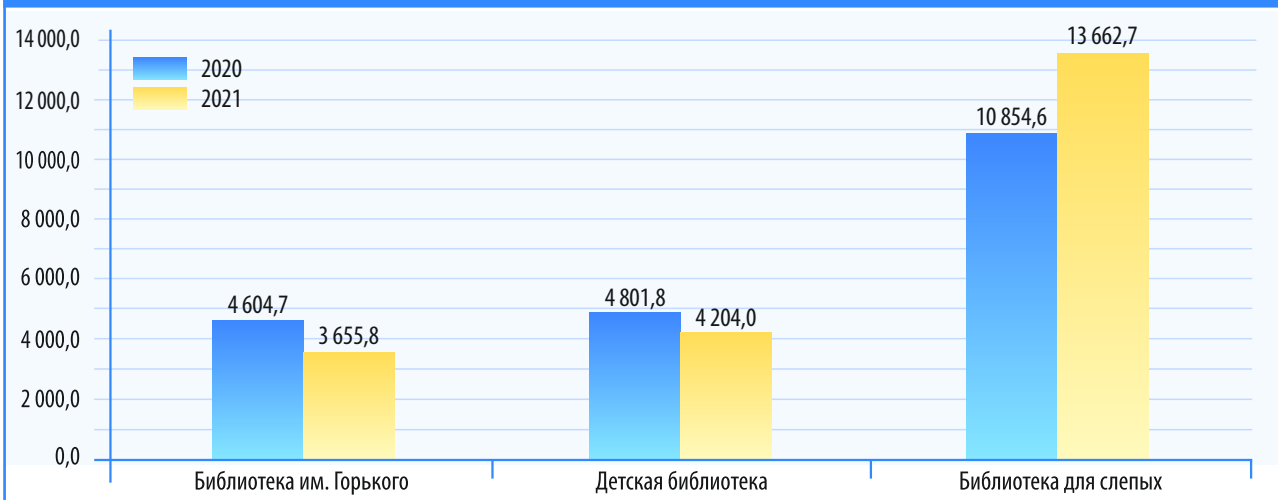


## IV. ФИНАНСЫ

## Финансовый ресурс государственных библиотек

Наименование учреждения	Поступило всего, (тыс. руб.)		из них			
			бюджетные поступления		внебюджетные поступления	
	2020	2021	2020	2021	2020	2021
Библиотека им. Горького	166 321,5	184 618,1	161 971,6	173 802,5	4 349,9	10 815,6
Детская библиотека	36 878,0	41 199,0	36 841,0	41 144,4	37,0	54,6
Библиотека для слепых	29 633,0	36 889,2	29 574,0	36 828,1	59,0	61,1
<b>Итого</b>	<b>232 832,5</b>	<b>262 706,3</b>	<b>228 386,6</b>	<b>251 775,0</b>	<b>4 445,9</b>	<b>10 931,3</b>

## Ежегодное поступление средств на одного зарегистрированного пользователя государственных библиотек, руб.



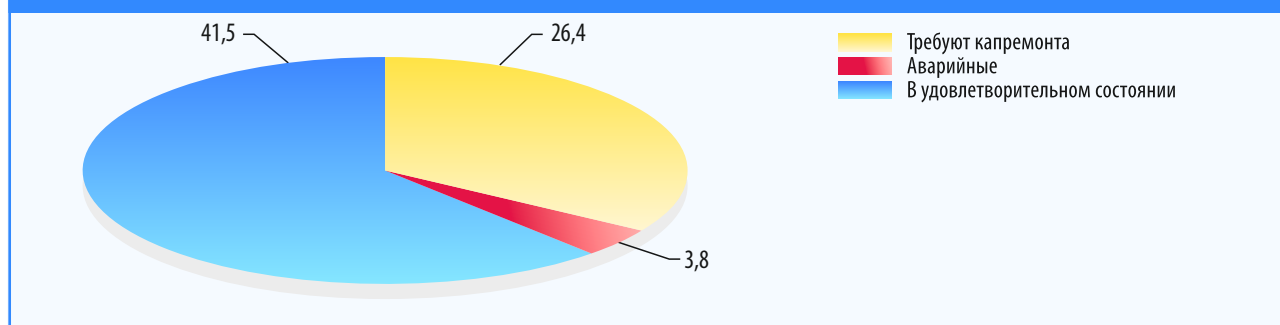
## МУЗЕИ

## I. РЕСУРСЫ И СОСТОЯНИЕ

## Материально-техническая база государственных музеев

Наименование учреждения	Число строений, (ед.)		из них:				Число строений с наличием безбарьерной среды для инвалидов и лиц с нарушениями опорно-двигательного аппарата, (ед.)	
			требующие капитального ремонта и реставрации, (ед.)		аварийные, (ед.)			
	2020	2021	2020	2021	2020	2021	2020	2021
ГМЗ С.А. Есенина	20	24	5	5	0	0	17	15
Художественный музей им. И.П. Пожалостина	9	9	1	1	1	1	10	3
Музей истории молодежного движения	1	1	1	1	0	0	2	1
Музей-заповедник «Усадьба С.Н. Худекова»	15	15	7	7	1	1	6	2
Музей К.Э. Циолковского	4	4	0	0	0	0	3	1
<b>Итого</b>	<b>49</b>	<b>53</b>	<b>14</b>	<b>14</b>	<b>2</b>	<b>2</b>	<b>38</b>	<b>22</b>

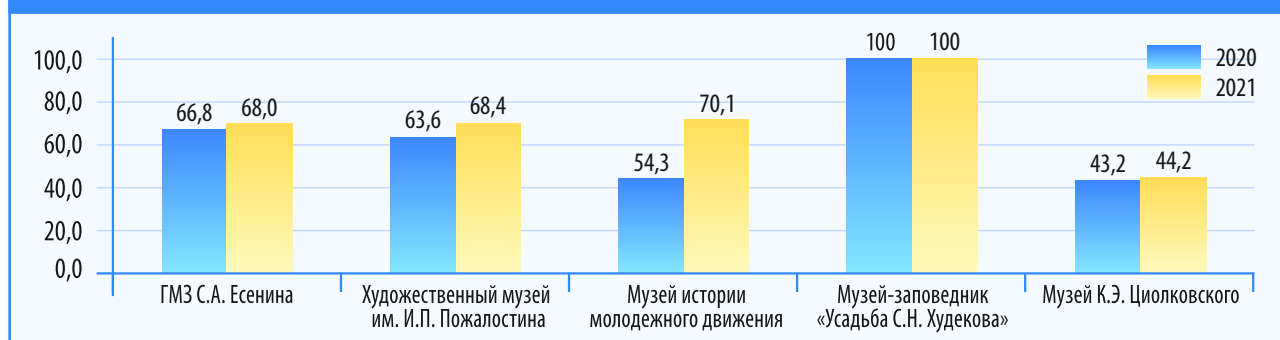
## Состояние зданий (строений) государственных музеев, %



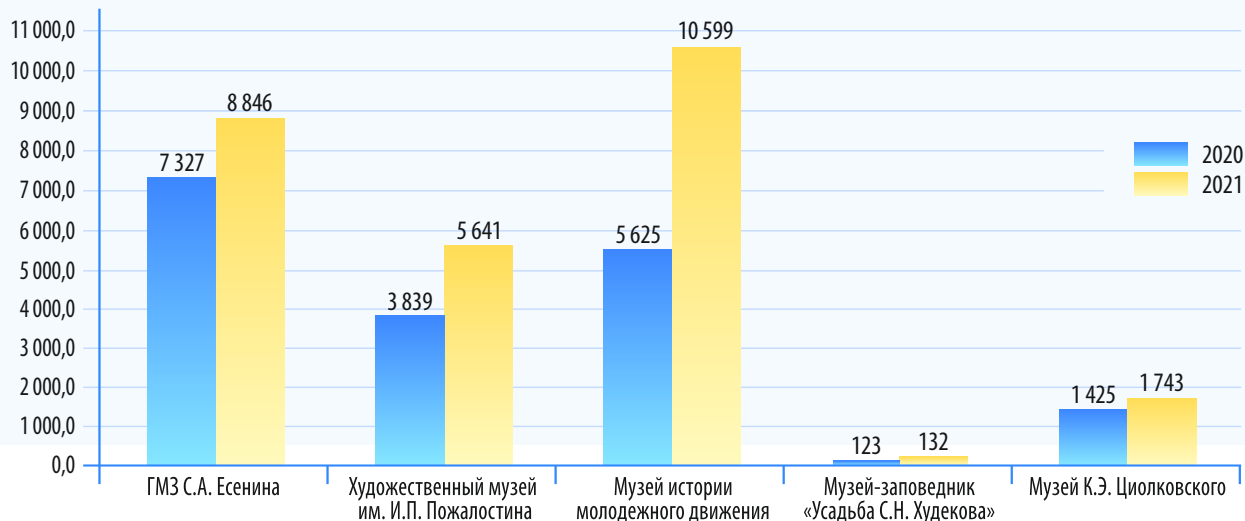
## Состояние информатизации государственных музеев

Наименование учреждения	Наличие собственного Интернет-сайта или Интернет-страницы	Наличие собственного Интернет-сайта или Интернет-страницы, доступного для слепых и слабовидящих	Число музейных предметов внесенных в автоматизированную музейную систему, (ед.)		из них имеют цифровые изображения, (ед.)		из них доступны в Интернете, (ед.)	
			2020	2021	2020	2021	2020	2021
ГМЗ С.А. Есенина	1	1	20 530	20 847	10 591	13 073	7 327	8 846
Художественный музей им. И.П. Пожалостина	1	1	8 420	9 120	4 346	5 728	3 885	3 885
Музей истории молодежного движения	1	1	11 863	15 417	6 080	10 654	124	10 593
Музей-заповедник «Усадьба С.Н. Худекова»	1	1	377	387	377	387	0	0
Музей К.Э. Циолковского	1	1	3 468	3 561	1 586	1 781	1 425	1 743
<b>Итого</b>	<b>5</b>	<b>5</b>	<b>44 658</b>	<b>49 332</b>	<b>22 980</b>	<b>31 623</b>	<b>12 761</b>	<b>25 067</b>

## Доля музейных предметов, внесенных в автоматизированную музейную систему, %



## Число музейных предметов, внесенных в Государственный каталог, ед.



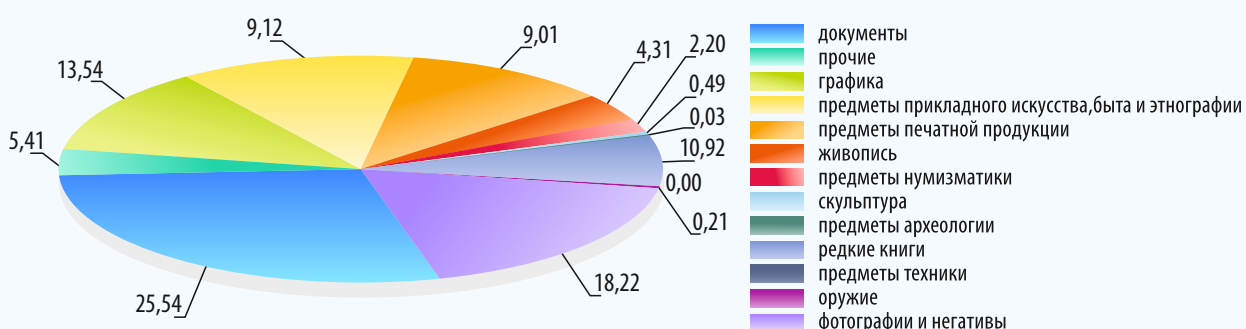
## Характеристика фондов государственных музеев

Наименование учреждения	Число предметов основного фонда, (ед.)		из них экспонировалось в течение отчетного периода, (ед.)		Реставрация предметов основного и научно-вспомогательного фондов, (ед.)					
	2020	2021	2020	2021	число предметов, требующих реставрации	отреставрировано		число предметов, требующих реставрации	отреставрировано	
						2019	2020		2020	2021
ГМЗ С.А. Есенина	14 559	14 668	1 235	1 192	313	22	298	12	301	
Художественный музей им. И.П. Пожалостина	12 488	12 588	2 080	2 141	48	19	52	28	82	
Музей истории молодежного движения	19 890	20 036	2 979	3 396	1	0	1	0	1	
Музей-заповедник «Усадьба С.Н. Худекова»	123	132	122	123	0	0	0	0	0	
Музей К.Э. Циолковского	2 629	2 645	907	1 059	3	0	3	0	3	
<b>Итого</b>	<b>49 689</b>	<b>50 069</b>	<b>7 323</b>	<b>7 911</b>	<b>365</b>	<b>41</b>	<b>354</b>	<b>40</b>	<b>387</b>	

## Фонды государственных музеев, ед.



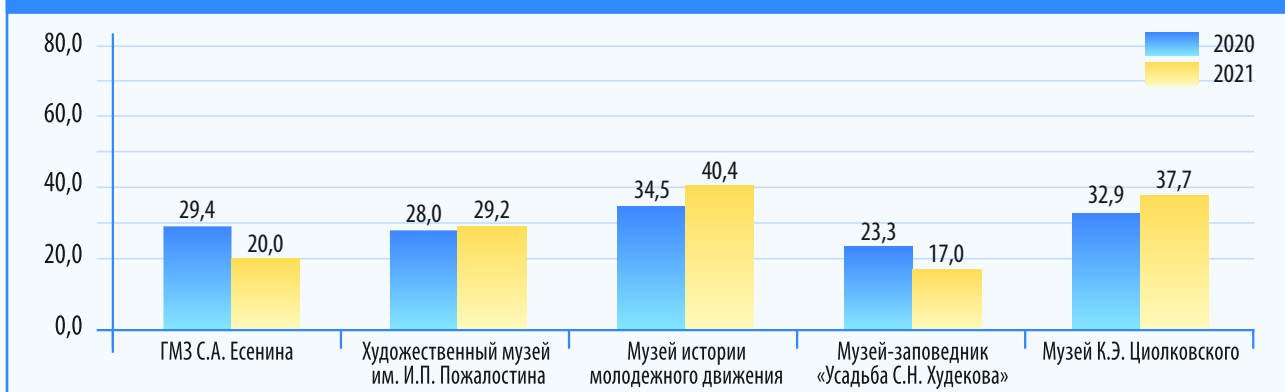
## Распределение видов экспонатов в общем объеме фондов государственных музеев, %



## II. ОСНОВНАЯ ДЕЯТЕЛЬНОСТЬ НАУЧНО-ПРОСВЕТИТЕЛЬСКАЯ РАБОТА ГОСУДАРСТВЕННЫХ МУЗЕЕВ

Наименование учреждения	Научно-просветительская работа											
	Число посещений всего, (тыс. чел.)		Число экскурсий, (ед.)		Число экскурсионных посещений, (тыс. чел.)		Число индивидуальных посещений, (тыс. чел.)		Число массовых мероприятий, (ед.)		Число участников массовых мероприятий, (тыс. чел.)	
	2020	2021	2020	2021	2020	2021	2020	2021	2020	2021	2020	2021
ГМЗ С.А. Есенина	266,3	435,7	6 387	10 065	78,2	87,1	194,3	312,5	52	83	21,0	33,9
Художественный музей им. И.П. Пожалостина	59,2	92,7	1 129	1 626	16,6	27,1	32,3	48,3	4	5	1,8	1,9
Музей истории молодежного движения	14,2	25,5	322	532	4,9	10,3	6,4	5,2	29	27	1,8	5,9
Музей-заповедник «Усадьба С.Н. Худекова»	12,0	22,4	197	270	2,8	3,8	7,6	13,9	18	21	1,5	4,6
Музей К.Э. Циолковского	7,3	14,6	273	441	2,4	5,5	3,5	5,6	5	20	0,2	1,6
<b>Итого</b>	<b>359,0</b>	<b>590,9</b>	<b>8 308</b>	<b>12 934</b>	<b>104,9</b>	<b>133,8</b>	<b>244,1</b>	<b>385,5</b>	<b>108</b>	<b>156</b>	<b>26,3</b>	<b>47,9</b>

### Доля экскурсионного обслуживания посетителей государственных музеев, %



### Среднее число посещений одной экскурсии в государственных музеях, чел.





## Выставочная деятельность государственных музеев

Наименование учреждения	Число выставок всего, (ед.)		из общего числа выставок			
			открыты в отчетном году, (ед.)		проведены вне музея, (ед.)	
	2020	2021	2020	2021	2020	2021
ГМЗ С.А. Есенина	30	27	28	27	12	7
Художественный музей им. И.П. Пожалостина	84	88	75	77	19	12
Музей истории молодежного движения	26	27	20	20	6	7
Музей-заповедник «Усадьба С.Н. Худекова»	20	22	20	22	4	5
Музей К.Э. Циолковского	22	22	22	22	6	6
<b>Итого</b>	<b>182</b>	<b>186</b>	<b>165</b>	<b>168</b>	<b>47</b>	<b>37</b>

## Число выставок в государственных музеях, открытых в отчетном году, ед.

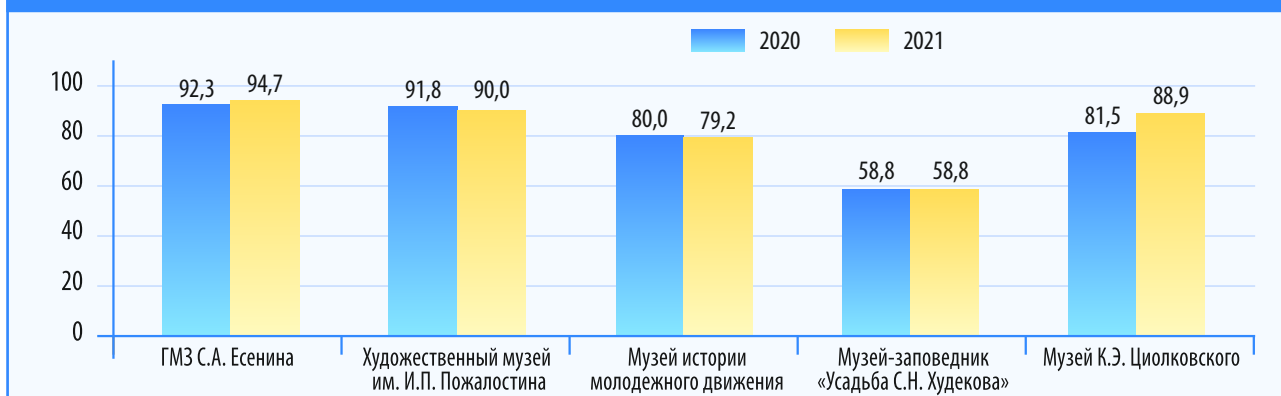


## III. КАДРЫ И ЗАРПЛАТА

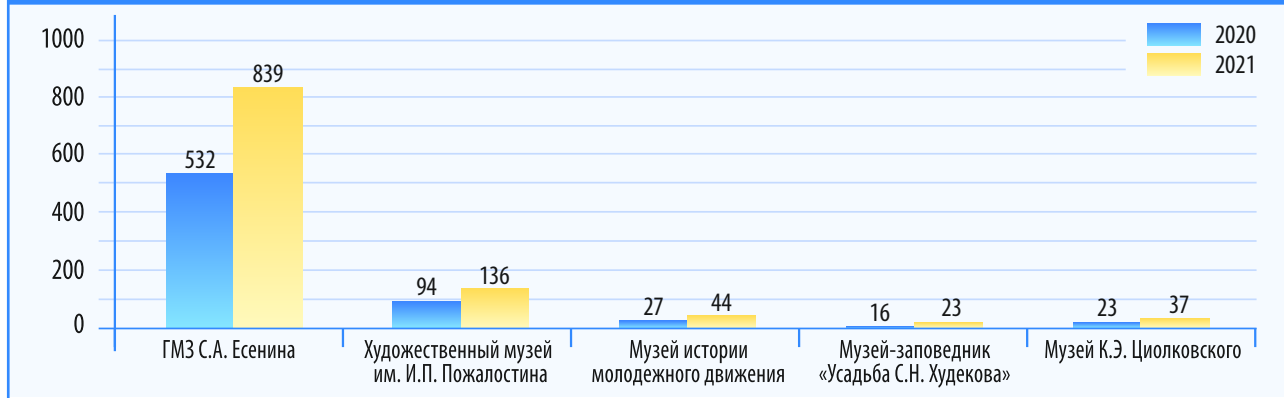
## Персонал государственных музеев

Наименование учреждения	Общая численность работников музеев, (чел.)		Число штатных специалистов, (чел.)		из общего числа основного персонала, (чел.)		из них имеют				Количество работников, имеющих среднее образование, (чел.)	
							высшее образование, (чел.)		ученую степень, (чел.)			
	2020	2021	2020	2021	2020	2021	2020	2021	2020	2021	2020	2021
ГМЗ С.А. Есенина	156	162	169	171	93	97	44	46	3	3	30	33
Художественный музей им. И.П. Пожалостина	101	99	110	110	32	32	29	30	1	1	3	2
Музей истории молодежного движения	32	19	40	24	10	16	10	12	0	0	0	1
Музей-заповедник «Усадьба С.Н. Худекова»	20	20	34	34	10	13	3	4	0	0	7	9
Музей К.Э. Циолковского	22	24	27	27	10	11	6	6	0	0	4	4
<b>Итого</b>	<b>331</b>	<b>324</b>	<b>380</b>	<b>366</b>	<b>155</b>	<b>169</b>	<b>92</b>	<b>98</b>	<b>4</b>	<b>4</b>	<b>44</b>	<b>49</b>

## Укомплектованность государственных музеев необходимыми кадрами, %



## Среднее число экскурсий государственных музеев в месяц, ед.



## Средняя заработная плата работников государственных музеев, руб.



## IV. ФИНАНСЫ

## Финансовый ресурс государственных музеев

Наименование учреждения	Поступило всего, (тыс. руб.)		из них			
			бюджетные поступления		внебюджетные поступления	
	2020	2021	2020	2021	2020	2021
ГМЗ С.А. Есенина	171 913,00	152 473,00	147 029,00	107 603,00	24 884,00	44 870,00
Художественный музей им. И.П. Пожалостина	75 322,00	86 550,00	73 272,00	83 173,00	2 050,00	3 377,00
Музей истории молодежного движения	23 119,00	32 695,00	22 501,00	32 075,00	618,00	620,00
Музей-заповедник «Усадьба С.Н. Худекова»	18 915,00	19 700,00	18 062,00	18 667,00	853,00	1 033,00
Музей К.Э. Циолковского	17 241,00	22 766,00	17 061,00	22 392,00	180,00	374,00
<b>Итого</b>	<b>306 510,00</b>	<b>314 184,00</b>	<b>277 925,00</b>	<b>263 910,00</b>	<b>28 585,00</b>	<b>50 274,00</b>

## Доля внебюджетных поступлений в общем объеме финансовых средств, %



# УЧРЕЖДЕНИЯ СРЕДНЕГО ПРОФЕССИОНАЛЬНОГО ОБРАЗОВАНИЯ

## I. РЕСУРСЫ И СОСТОЯНИЕ

Таблица 1

Наименование учреждения	Число зданий, (ед.)		Число учреждений, требующих капитального ремонта, (ед.)		Число учреждений, находящихся в аварийном состоянии, (ед.)		Наличие сайта, (ед.)		Наличие версии сайта для слабовидящих, (ед.)	
	2020	2021	2020	2021	2020	2021	2020	2021	2020	2021
Музыкальный колледж	1	1	0	0	0	0	1	1	1	1
Художественное училище	1	1	0	0	0	0	1	1	1	1
Колледж культуры	1	1	0	0	0	0	1	1	1	1
<b>Итого</b>	<b>3</b>	<b>3</b>	<b>0</b>	<b>0</b>	<b>0</b>	<b>0</b>	<b>3</b>	<b>3</b>	<b>3</b>	<b>3</b>

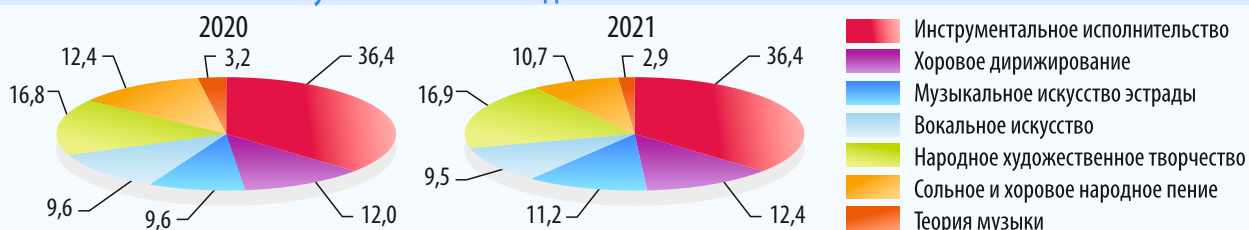
Таблица 2

Наименование учреждения	Число ПК, (ед.)		из них используются в учебных целях, (ед.)		Доступны студентам в свободное от основных занятий время, (ед.)		Число ПК подключенных к Интернет, (ед.)	
	2020	2021	2020	2021	2020	2021	2020	2021
Музыкальный колледж	101	68	25	23	11	4	45	51
Художественное училище	55	55	40	40	18	18	16	16
Колледж культуры	33	37	5	5	5	5	33	37
<b>Итого</b>	<b>189</b>	<b>160</b>	<b>70</b>	<b>68</b>	<b>34</b>	<b>27</b>	<b>94</b>	<b>104</b>

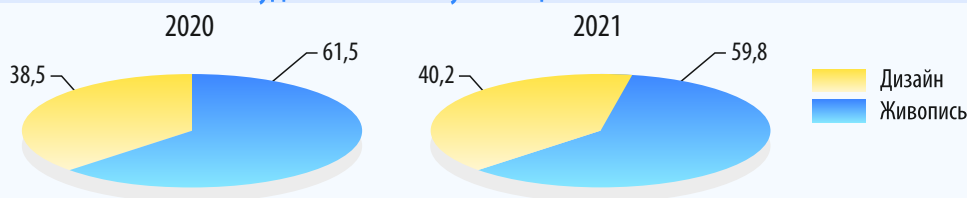
## II. ОСНОВНАЯ ДЕЯТЕЛЬНОСТЬ

### Распределение численности студентов на начало учебного года по специальностям, %

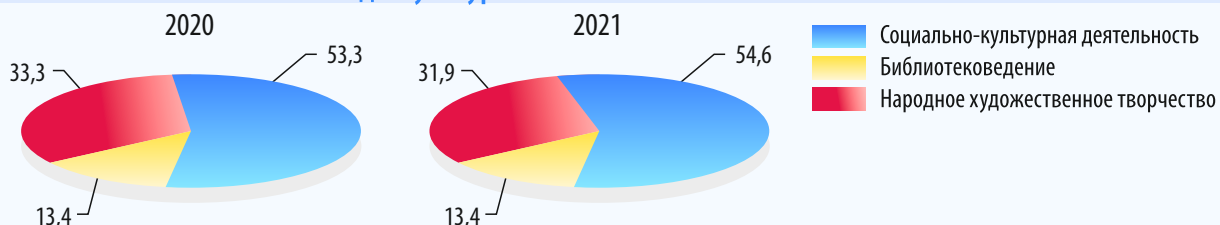
#### Музыкальный колледж



#### Художественное училище



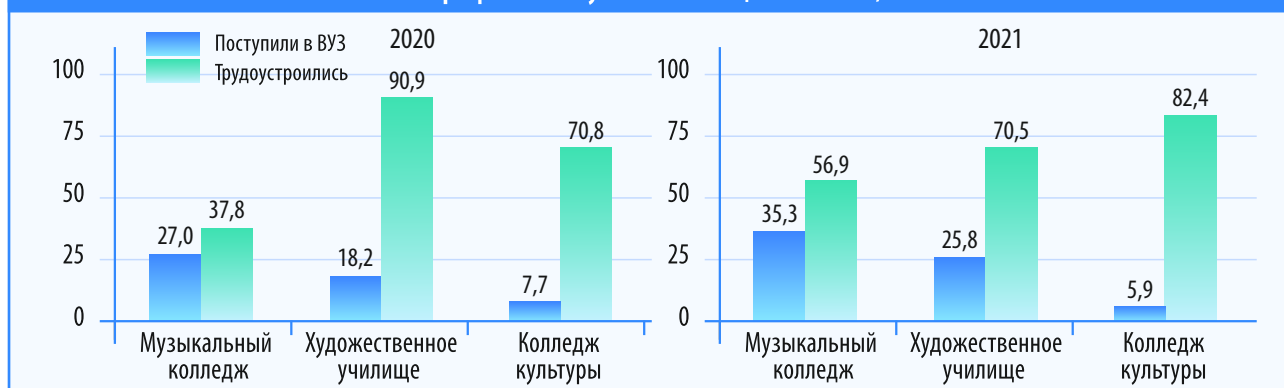
#### Колледж культуры



### Структура численности студентов, обучающихся за счет средств областного бюджета, чел.



### Доля выпускников учреждений СПО, поступивших в ВУЗ и трудоустроившихся по профилю полученной специальности, %



### Численность студентов учреждений СПО на начало учебного года

Наименование учреждения	Количество студентов на начало учебного года, (чел.)	из них		Количество студентов на начало учебного года, (чел.)	из них	
		принято на первый курс, (чел.)	ожидаемый выпуск, (чел.)		принято на первый курс, (чел.)	ожидаемый выпуск, (чел.)
		2020			2021	
Музыкальный колледж	250	70	50	242	60	56
Художественное училище	244	56	47	254	77	51
Колледж культуры	246	74	58	238	70	41
<b>Итого</b>	<b>740</b>	<b>200</b>	<b>155</b>	<b>734</b>	<b>207</b>	<b>148</b>

## III. КАДРЫ И ЗАРПЛАТА

### Персонал учреждений СПО

Наименование учреждения	Общее число работников, (чел.)		Средняя численность педагогических работников, (система СВОД-СМАРТ), среднесписочная численность работников списочного состава		Число преподавателей (учебный год), (чел.)		Число преподавателей, имеющих высшее профессиональное образование, (чел.)		Число преподавателей, прошедших повышение квалификации за предыдущий учебный год, (чел.)	
	2020	2021	2020	2021	2020	2021	2020	2021	2020	2021
	Музыкальный колледж	136	135	87	88	80	92	80	73	15
Художественное училище	63	55	26,2	25,2	31	27	13	10	21	9
Колледж культуры	76	74	30,3	32,1	35	34	27	23	9	9
<b>Итого</b>	<b>275</b>	<b>264</b>	<b>143,5</b>	<b>145,3</b>	<b>146</b>	<b>153</b>	<b>120</b>	<b>106</b>	<b>45</b>	<b>49</b>


Укомплектованность учреждений СПО необходимыми кадрами, %



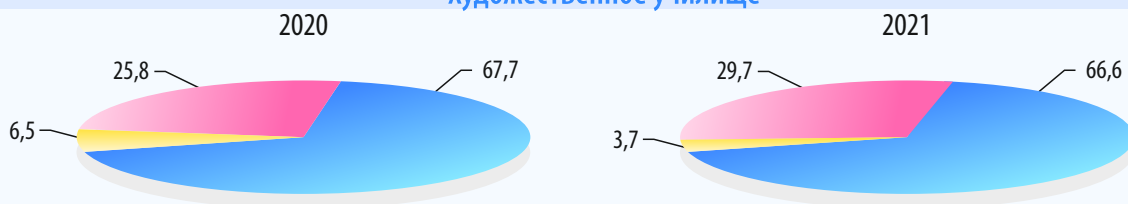
Распределение преподавательского состава по квалификационным категориям, %  
(включая внешних совместителей и работающих по договорам гражданско-правового характера)

Высшая категория (синий), Первая категория (желтый), Без категорий (розовый)

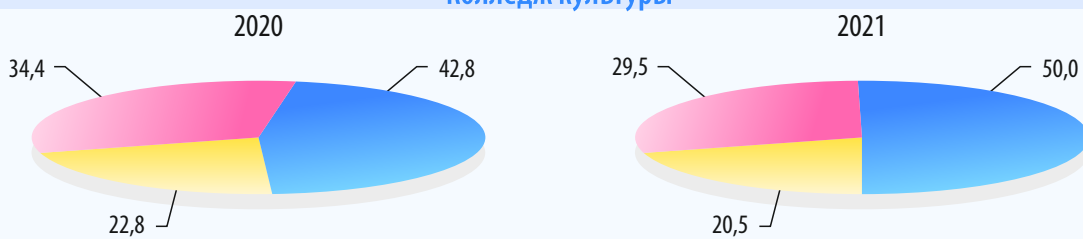
Музыкальный колледж



Художественное училище



Колледж культуры





Доля работников административно-управленческого и вспомогательного персонала в общей численности работников учреждений СПО, %



Численность студентов в расчете на 1 педагогического работника (преподавателя), чел.

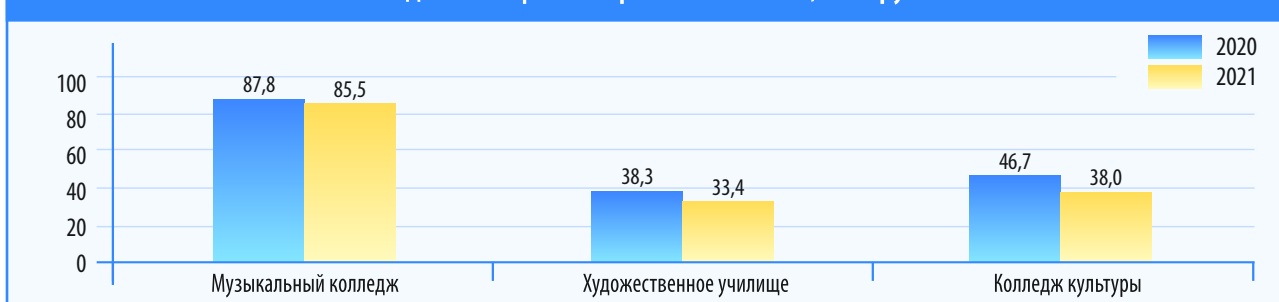


Средняя заработная плата работников ССУЗов, руб.

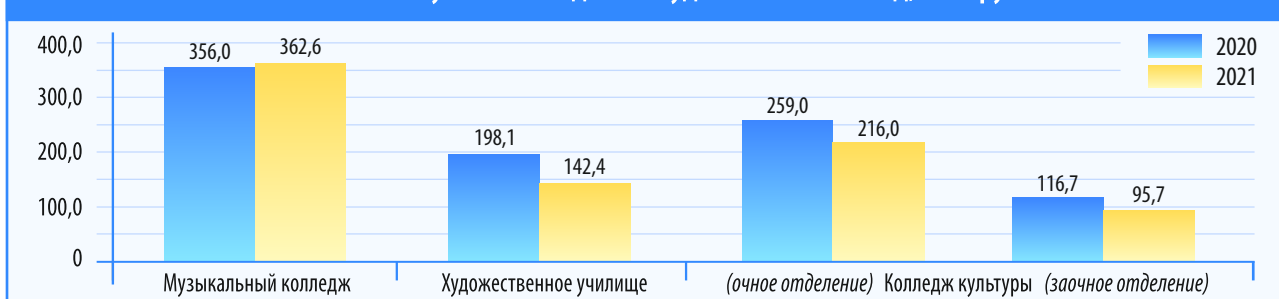


IV. ФИНАНСЫ

Бюджетное финансирование ССУЗов, млн руб.



Стоимость обучения на одного студента ССУЗов в год, тыс. руб.



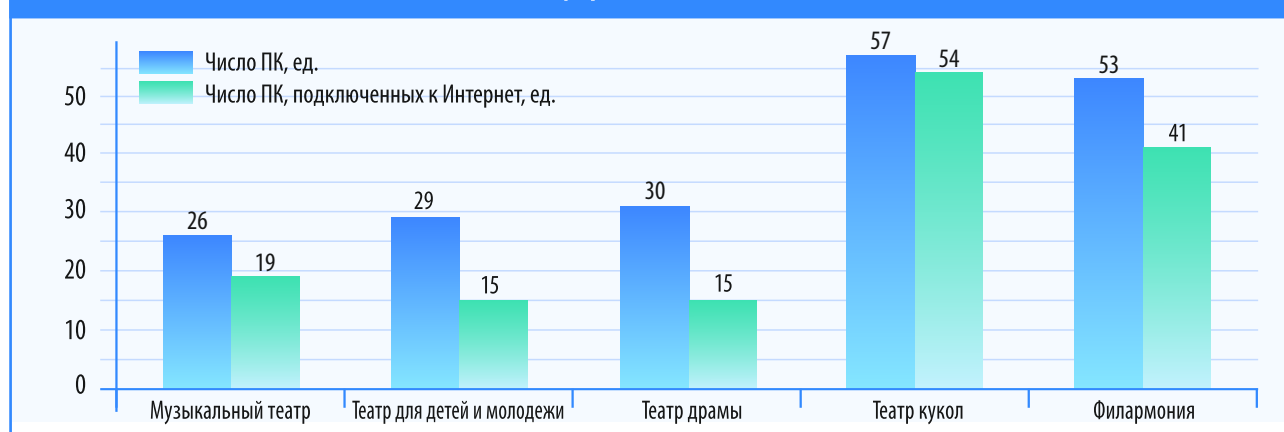
# ТЕАТРАЛЬНО-ЗРЕЛИЩНЫЕ УЧРЕЖДЕНИЯ

## I. РЕСУРСЫ И СОСТОЯНИЕ

### Материально-техническая база ТЗУ

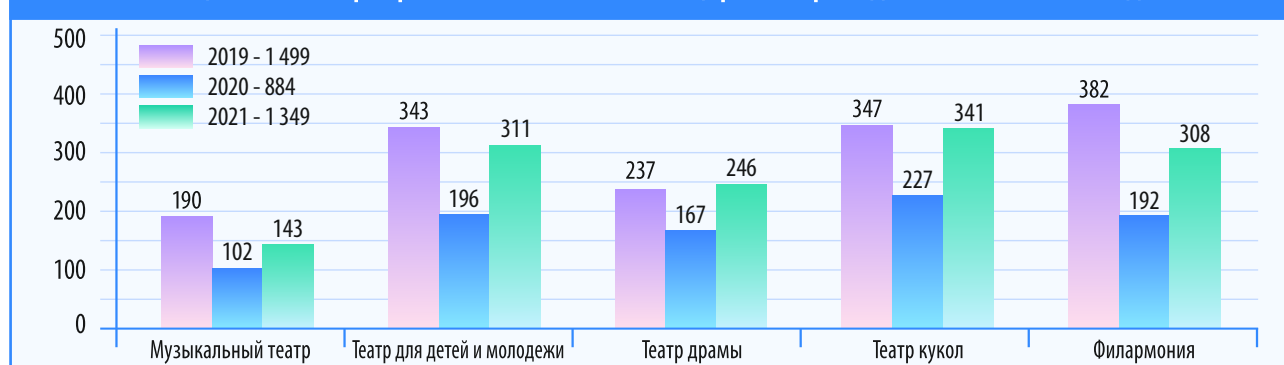
Наименование учреждения	Число зданий, (ед.)		Число зданий, требующих капитального ремонта, (ед.)		Число зданий, находящихся в аварийном состоянии, (ед.)		Число транспортных средств, (ед.)		Число зданий, оборудованных пожарной (охранной) сигнализацией, (ед.)	
	2020	2021	2020	2021	2020	2021	2020	2021	2020	2021
Музыкальный театр	1	1	0	0	0	0	4	4	1	1
Театр для детей и молодежи	1	1	1	1	0	0	2	3	1	1
Театр драмы	1	1	1	1	0	0	6	6	1	1
Театр кукол	2	2	2	2	0	0	4	4	2	2
Филармония	2	2	2	2	0	0	3	3	2	2
<b>Итого</b>	<b>7</b>	<b>7</b>	<b>6</b>	<b>6</b>	<b>0</b>	<b>0</b>	<b>19</b>	<b>20</b>	<b>7</b>	<b>7</b>

### Информатизация ТЗУ

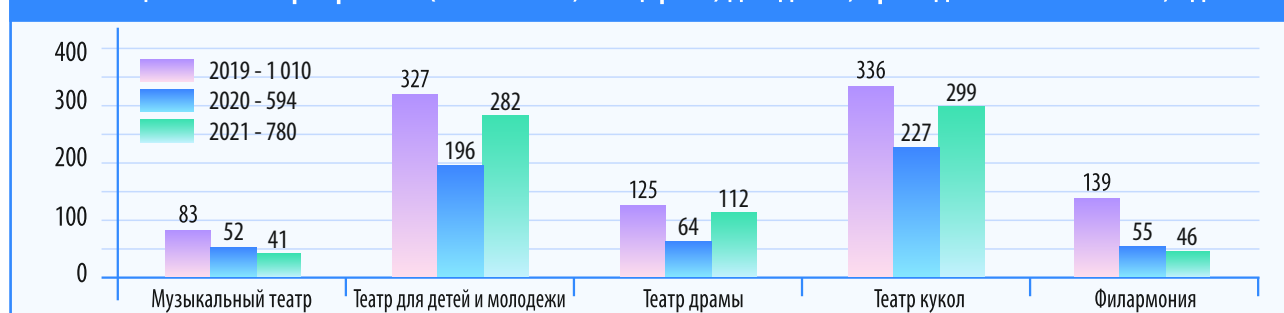


## II. ОСНОВНАЯ ДЕЯТЕЛЬНОСТЬ

### Общее число мероприятий (спектаклей, концертов), проведенных силами ТЗУ, ед.



### Общее число мероприятий (спектаклей, концертов) для детей, проведенных силами ТЗУ, ед.



## Количество зрителей на мероприятиях (спектаклях, концертах), проведенных силами ТЗУ, ед.



## Количество зрителей на мероприятиях (спектаклях, концертах) для детей, проведенных силами ТЗУ, ед.



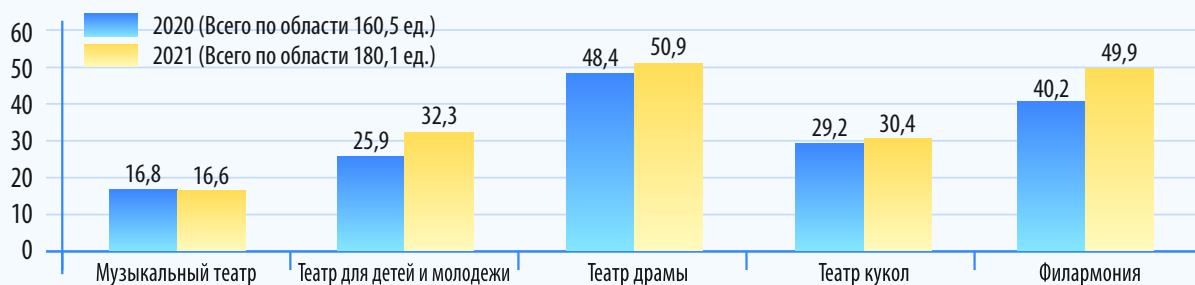
## Общее количество гастролей и выездных мероприятий, проведенных ТЗУ в муниципальных образованиях Рязанской области, ед.



## Количество гастролей и выездных мероприятий для детей, проведенных ТЗУ в муниципальных образованиях Рязанской области, ед.



### Количество посещений мероприятий (спектаклей, концертов), проведенных ТЗУ, на 1000 человек населения Рязанской области, ед.

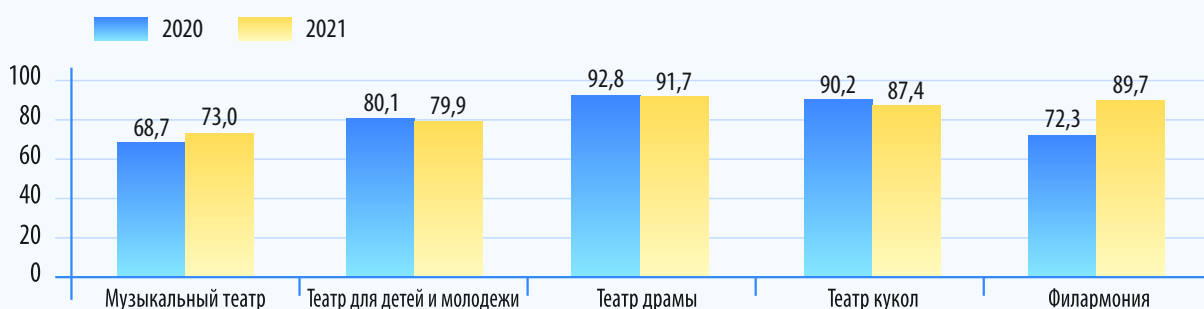


### Общее число постановок в репертуарах театров, в т.ч. новых и капитально-возобновленных, ед.

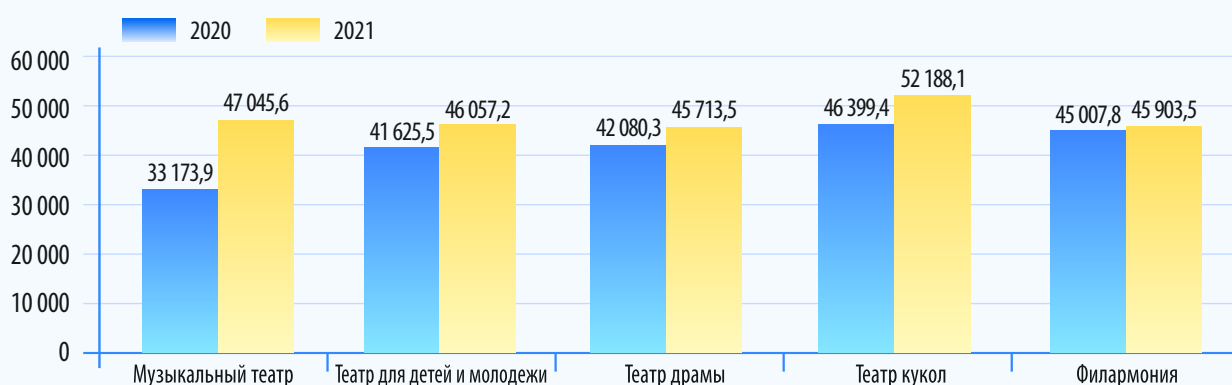


## III. КАДРЫ И ЗАРПЛАТА

### Укомплектованность необходимыми кадрами в ТЗУ, %

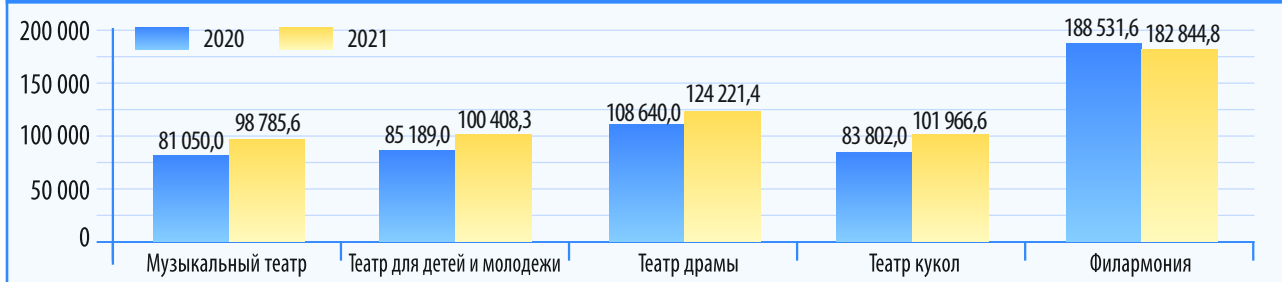


### Средняя зарплата работников ТЗУ, руб.



## IV. ФИНАНСЫ

## Бюджетное финансирование ТЗУ, тыс. руб.



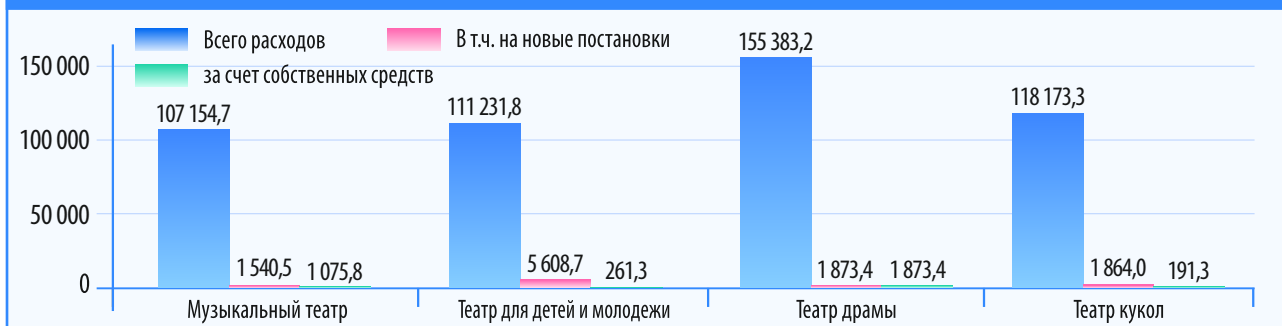
## Поступления от мероприятий в ТЗУ, тыс. руб.



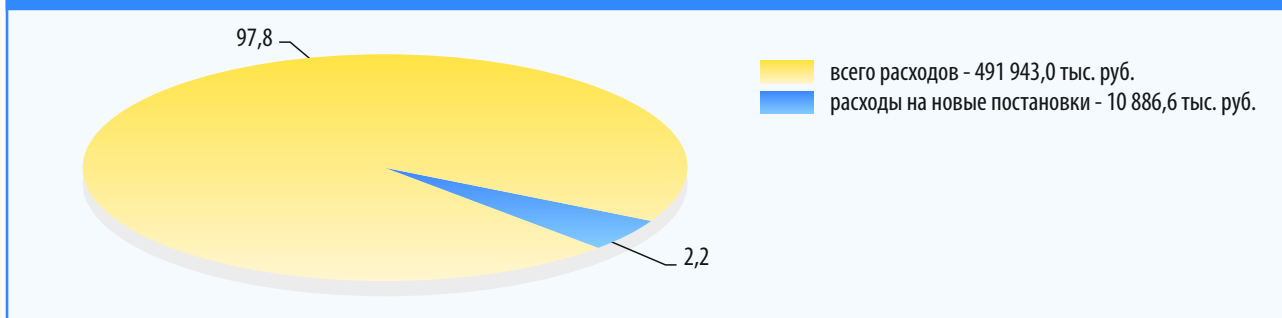
## Поступления средств в среднем от одного мероприятия в ТЗУ, тыс. руб.



## Сумма израсходованных средств на новые постановки в общем объеме расходов театров в 2021 году, тыс. руб.



## Доля расходов на новые постановки в общем объеме расходов театров, %





# ОБЛАСТНОЙ НАУЧНО-МЕТОДИЧЕСКИЙ ЦЕНТР НАРОДНОГО ТВОРЧЕСТВА

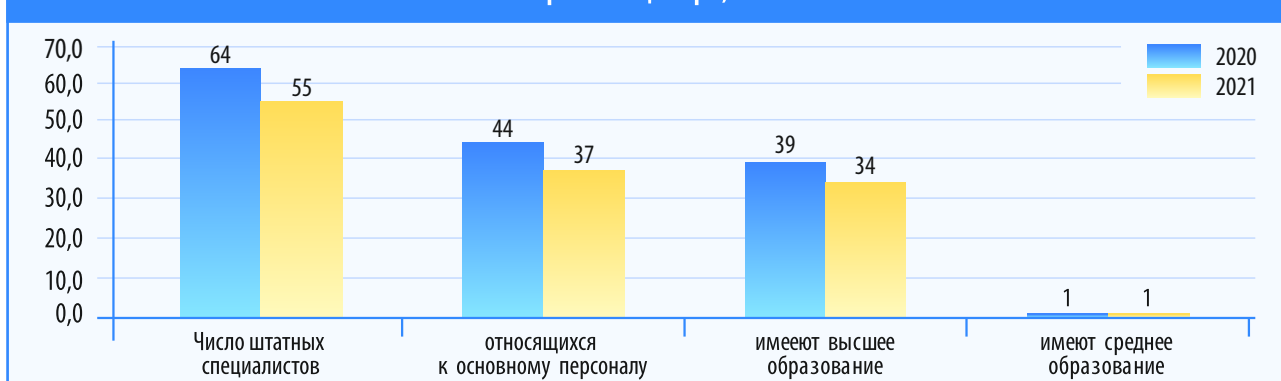
## Материально-техническая база Центра

Число зданий, (ед.)	из них		Число помещений, (ед.)	Число зрительных залов, (ед.)	Число посадочных мест, (ед.)
	требующих капитального ремонта, (ед.)	находящихся в аварийном состоянии, (ед.)			
2	2	0	17	1	80

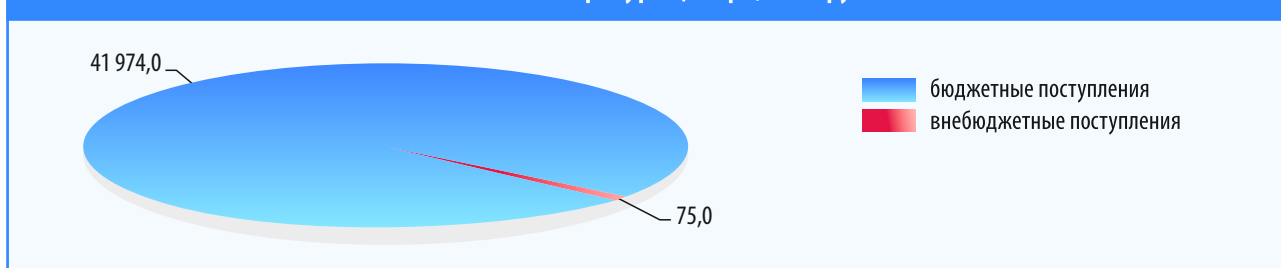
## Культурно-массовые мероприятия

Всего				Из них культурно-досуговые мероприятия				Из них информационно-просветительские мероприятия			
число мероприятий, (ед.)		численность участников, (чел.)		число мероприятий, (ед.)		численность участников, (чел.)		число мероприятий, (ед.)		численность участников, (чел.)	
2020	2021	2020	2021	2020	2021	2020	2021	2020	2021	2020	2021
138	138	118 585	109 342	115	115	105 305	103 210	23	23	13 280	6 132

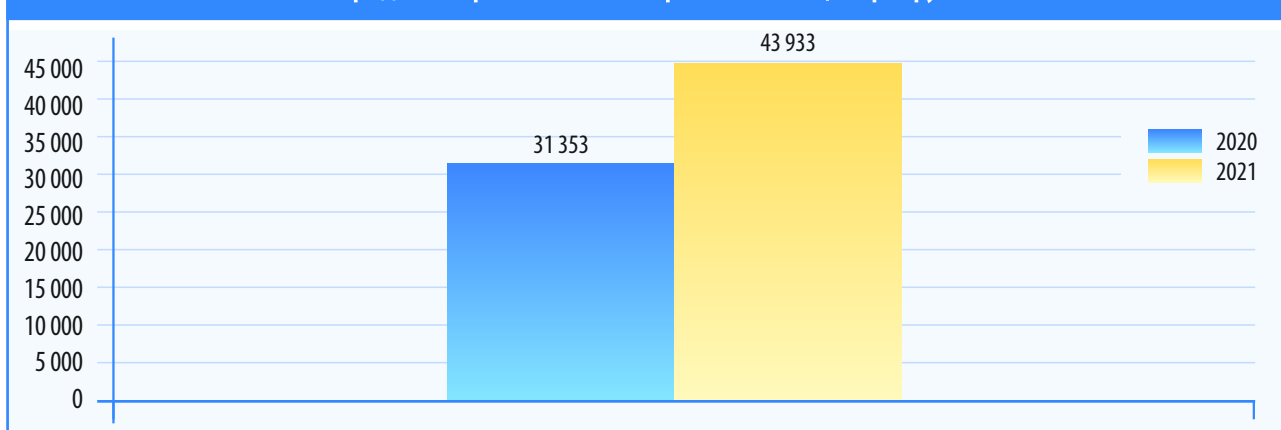
## Персонал Центра, чел.



## Финансовый ресурс Центра, тыс. руб.



## Средняя заработная плата работников Центра, руб.



## ЦЕНТР РАЗВИТИЯ КУЛЬТУРЫ

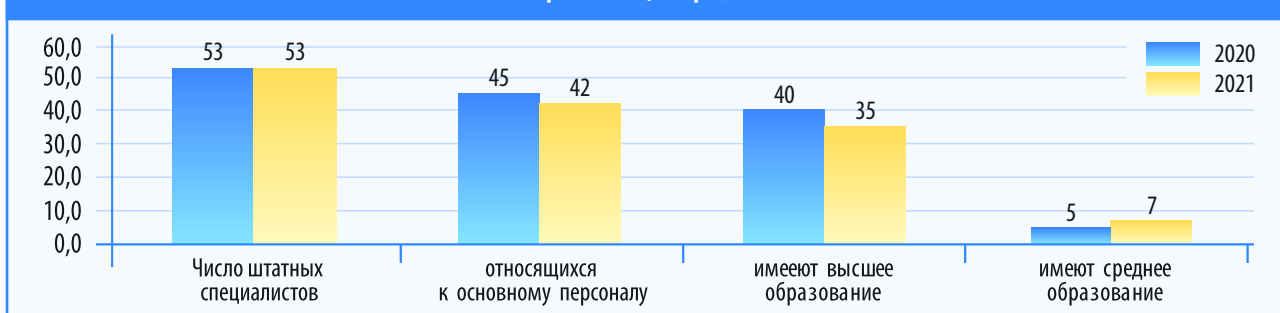
### Материально-техническая база Центра

Число зданий, (ед.)	из них		Число помещений, (ед.)	Число зрительных залов, (ед.)	Число посадочных мест, (ед.)
	требующих капитального ремонта, (ед.)	находящихся в аварийном состоянии, (ед.)			
7	1	1	100	4	250

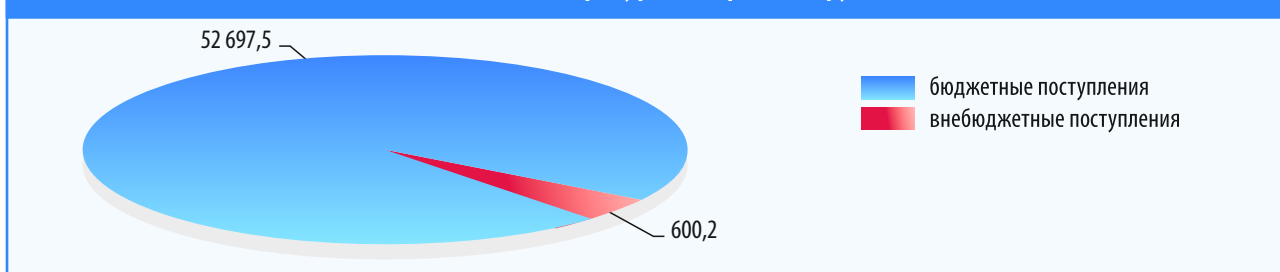
### Культурно-массовые мероприятия

Всего				Из них культурно-досуговые мероприятия				Из них информационно-просветительские мероприятия			
число мероприятий, (ед.)		численность участников, (чел.)		число мероприятий, (ед.)		численность участников, (чел.)		число мероприятий, (ед.)		численность участников, (чел.)	
2020	2021	2020	2021	2020	2021	2020	2021	2020	2021	2020	2021
42	211	7 000	23 654	24	132	2 330	16 225	18	79	4 670	7 429

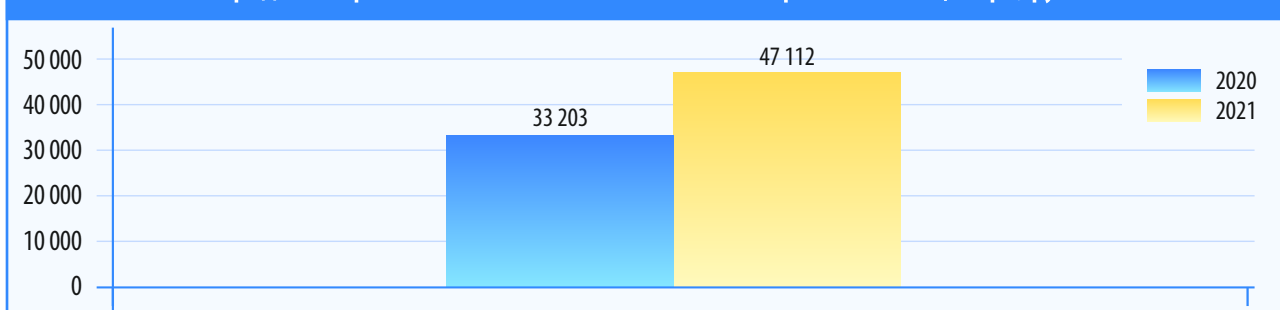
### Персонал Центра, чел.



### Финансовый ресурс Центра, тыс. руб.



### Средняя заработная плата списочного состава работников Центра, руб.



---

# МУНИЦИПАЛЬНЫЕ УЧРЕЖДЕНИЯ КУЛЬТУРЫ

---

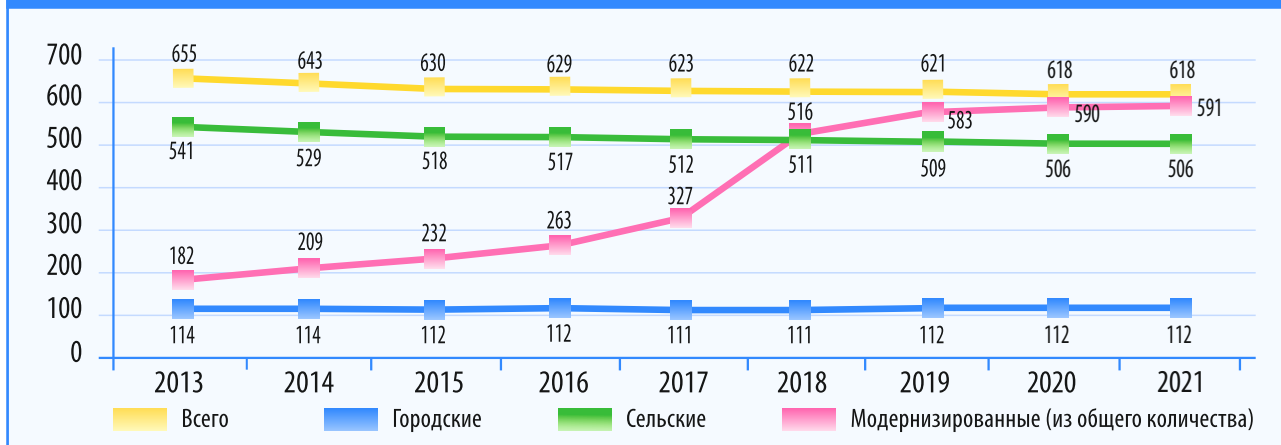


- |     |                    |    |                          |    |                       |
|-----|--------------------|----|--------------------------|----|-----------------------|
| I   | Город Рязань       | 17 | Кораблинский район       | 18 | Сапожковский район    |
| II  | Город Касимов      | 21 | Милославский район       | 24 | Сараевский район      |
| III | Город Сасово       | 11 | Михайловский район       | 15 | Сасовский район       |
| IV  | Город Скопин       | 25 | Александро-Невский район | 16 | Скопинский район      |
|     |                    | 8  | Пителинский район        | 6  | Спасский район        |
| 3   | Ермишинский район  | 12 | Пронский район           | 13 | Старожилковский район |
| 10  | Захаровский район  | 19 | Пуятинский район         | 23 | Ухоловский район      |
| 9   | Кадомский район    | 4  | Рыбновский район         | 14 | Чучковский район      |
| 2   | Касимовский район  | 22 | Рязжский район           | 20 | Шацкий район          |
| 1   | Клепиковский район | 5  | Рязанский район          | 7  | Шилковский район      |

# БИБЛИОТЕКИ

## I. РЕСУРСЫ И СОСТОЯНИЕ

### Динамика количества муниципальных библиотек



### Материально-техническая база муниципальных библиотек, в целом

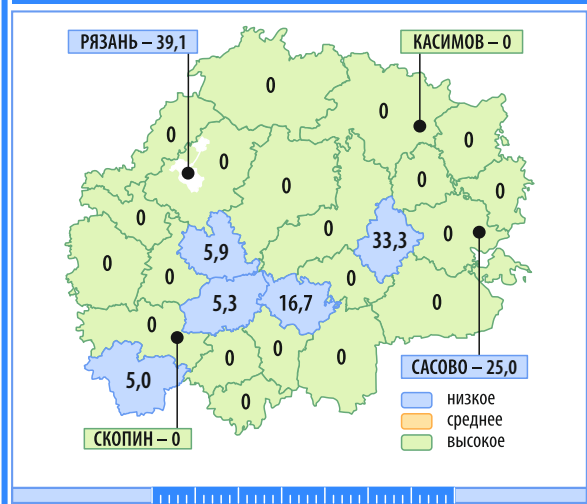
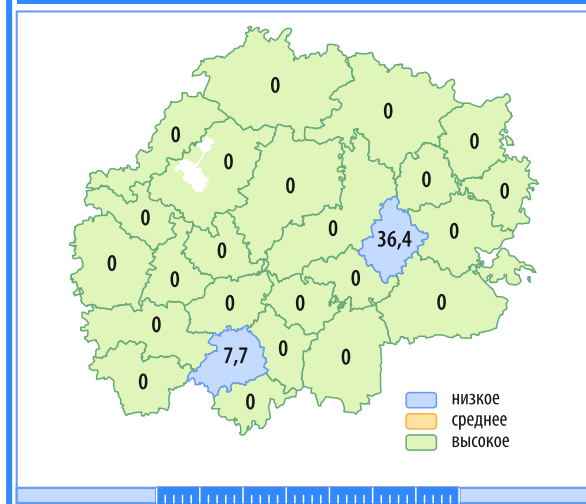
Муниципальное образование	Число библиотек, (ед.)		из них модернизированные, (ед.)		Число библиотек, требующих капитального ремонта, (ед.)		Число библиотек, находящихся в аварийном состоянии, (ед.)		Число библиотек, имеющих транспортные средства, (ед.)	
	2020	2021	2020	2021	2020	2021	2020	2021	2020	2021
г. Касимов	10	10	10	10	0	0	0	0	0	0
г. Рязань	26	26	26	26	6	4	0	0	0	0
г. Сасово	6	6	6	6	1	1	0	0	0	0
г. Скопин*	1	1	1	1	0	0	0	0	0	0
Александровский	17	17	17	17	0	0	0	0	0	0
Ермишинский	16	16	16	16	0	0	0	0	0	0
Захаровский	18	18	18	18	0	0	0	0	0	0
Кадомский	13	13	13	13	0	0	0	0	0	0
Касимовский	37	37	37	37	0	0	0	0	1	1
Клепиковский	19	19	19	19	0	0	0	0	0	0
Кораблинский	27	27	27	27	1	1	0	0	0	0
Милославский	21	21	21	21	1	1	0	0	1	1
Михайловский	30	30	30	30	0	0	0	0	0	0
Пителинский	13	13	13	13	0	0	0	0	0	0
Пронский	18	18	18	18	0	0	0	0	0	0
Путятинский	17	17	17	17	0	0	0	0	0	0
Рыбновский	28	28	28	28	0	0	0	0	0	0
Ряжский	18	18	18	18	0	0	0	0	0	0
Рязанский	40	40	40	40	0	0	0	0	0	0
Сапожковский	6	6	6	6	1	1	0	0	0	0
Сараевский	30	30	30	30	0	0	0	0	0	0
Сасовский	32	32	32	32	0	0	0	0	1	1
Скопинский	38	38	11	12	0	0	0	0	0	0
Спасский	31	31	31	31	0	0	0	0	0	0
Старожилковский	17	17	17	17	1	1	0	0	1	1
Ухоловский	11	11	11	11	0	0	0	0	0	0
Чучковский	12	12	12	12	4	4	0	0	0	0
Шацкий	33	33	33	33	0	0	0	0	0	0
Шиловский	33	33	32	32	0	0	0	0	0	0
<b>Итого</b>	<b>618</b>	<b>618</b>	<b>590</b>	<b>591</b>	<b>15</b>	<b>13</b>	<b>0</b>	<b>0</b>	<b>4</b>	<b>4</b>

\* Библиотека осуществляет деятельность с 01.09.2015 г.



## Материально-техническая база муниципальных библиотек на селе

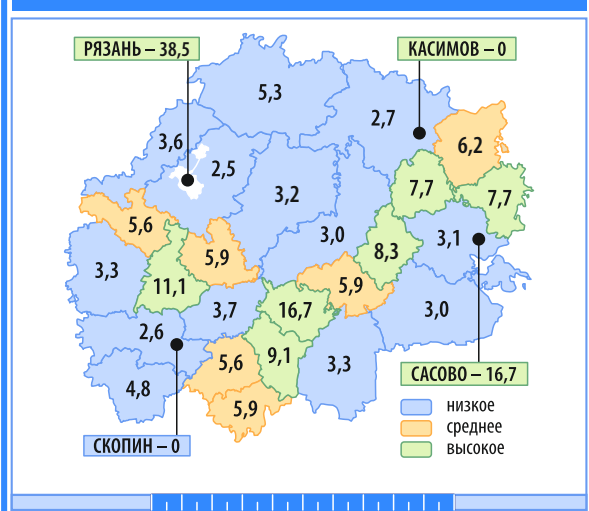
Муниципальное образование	Число библиотек, (ед.)		Число библиотек, требующих капитального ремонта, (ед.)		Число библиотек, находящихся в аварийном состоянии, (ед.)	
	2020	2021	2020	2021	2020	2021
г. Касимов	–	–	–	–	–	–
г. Рязань	–	–	–	–	–	–
г. Сасово	–	–	–	–	–	–
г. Скопин	–	–	–	–	–	–
Александровский	15	15	0	0	0	0
Ермишинский	14	14	0	0	0	0
Захаровский	18	18	0	0	0	0
Кадомский	10	10	0	0	0	0
Касимовский	33	33	0	0	0	0
Клепиковский	15	15	0	0	0	0
Кораблинский	24	24	0	1	0	0
Милославский	18	18	0	0	0	0
Михайловский	23	23	0	0	0	0
Пителинский	11	11	0	0	0	0
Пронский	15	15	0	0	0	0
Путятинский	17	17	0	0	0	0
Рыбновский	24	24	0	0	0	0
Ряжский	13	13	1	0	0	0
Рязанский	39	39	0	0	0	0
Сапожковский	4	4	0	0	0	0
Сараевский	28	28	0	0	0	0
Сасовский	31	31	0	0	0	0
Скопинский	33	33	0	0	0	0
Спасский	29	29	0	0	0	0
Старожиловский	15	15	0	0	0	0
Ухоловский	9	9	0	0	0	0
Чучковский	10	10	4	4	0	0
Шацкий	31	31	0	0	0	0
Шиловский	27	27	0	0	0	0
<b>Итого</b>	<b>506</b>	<b>506</b>	<b>5</b>	<b>5</b>	<b>0</b>	<b>0</b>

Доля библиотек, требующих капремонта и аварийных, %  
Среднее значение по региону – 2,7%Доля библиотек, требующих капремонта и аварийных на селе, %  
Среднее значение по региону – 1,0%

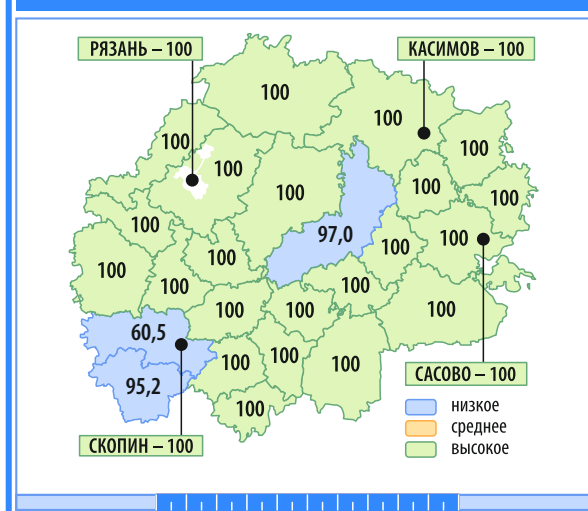
## Состояние информатизации муниципальных библиотек

Муниципальное образование	Число библиотек подключенных к Интернет, (ед.)		Число библиотек, создающие электронные каталоги, (ед.)		из них доступных в Интернет, (ед.)		имеют собственный Интернет-сайт или Интернет-страницу, (ед.)	
	2020	2021	2020	2021	2020	2021	2020	2021
г. Касимов	10	10	1	1	1	1	1	1
г. Рязань	26	26	10	10	2	2	2	2
г. Сасово	6	6	1	1	1	1	1	1
г. Скопин	1	1	0	0	0	0	0	0
Александровский	17	17	1	1	1	1	1	1
Ермишинский	16	16	1	1	1	1	1	1
Захаровский	18	18	1	1	1	1	1	1
Кадамский	13	13	1	1	1	1	1	1
Касимовский	37	37	1	1	1	1	1	2
Клепиковский	19	19	1	1	1	1	1	1
Кораблинский	27	27	1	1	1	1	1	1
Милославский	20	20	1	1	1	1	1	1
Михайловский	30	30	1	1	1	1	1	1
Пителинский	13	13	1	1	1	1	1	1
Пронский	18	18	2	2	2	2	2	2
Путятинский	17	17	1	1	1	1	1	1
Рыбновский	28	28	1	1	1	1	2	4
Ряжский	18	18	1	1	1	1	1	17
Рязанский	40	40	1	1	1	1	1	1
Сапожковский	6	6	1	1	1	1	1	1
Сараевский	30	30	1	1	1	1	1	1
Сасовский	32	32	1	1	1	1	2	7
Скопинский	38	23	1	1	1	1	1	1
Спасский	31	31	1	1	1	1	1	2
Старожиловский	17	17	1	1	1	1	1	1
Ухоловский	11	11	1	1	1	1	1	1
Чучковский	12	12	1	1	1	1	1	1
Шацкий	33	33	1	1	1	1	1	2
Шиловский	32	32	1	1	1	1	1	1
<b>Итого</b>	<b>616</b>	<b>601</b>	<b>38</b>	<b>38</b>	<b>30</b>	<b>30</b>	<b>32</b>	<b>58</b>

Доля библиотек, создающих электронные каталоги, %  
Среднее значение по региону – 6,1%



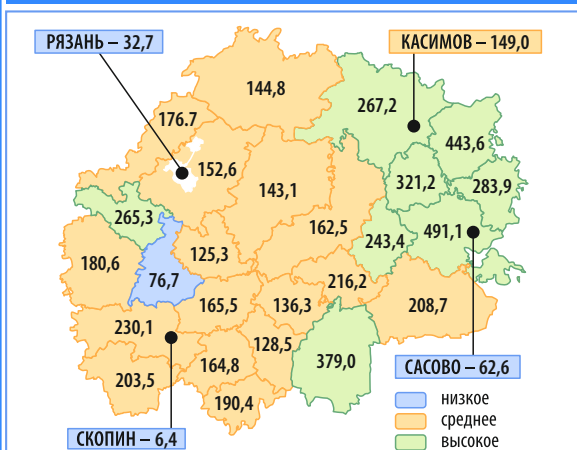
Доля библиотек, подключенных к Интернет (не широкополосный), %  
Среднее значение по области – 97,2%



## Характеристика фонда муниципальных библиотек

Муниципальное образование	Состоит экземпляров на конец отчетного года, (тыс. экз.)		Поступило экземпляров за отчетный год, (тыс. экз.)		Средства на комплектование, всего, (тыс. руб.)	
	2020	2021	2020	2021	2020	2021
г. Касимов	175,57	166,51	4,85	4,32	1 526,8	1 056,9
г. Рязань	772,4	755,5	32,21	17,56	7 500,0	4 696,2
г. Сасово	66,58	67,38	1,35	1,47	140,0	389,5
г. Скопин	12,16	12,33	0,59	0,17	0,0	0,0
Александрово-Невский	76,35	77,4	0,87	2,02	41,0	267,6
Ермишинский	70,38	69,22	1,85	3,07	175,7	342,3
Захаровский	121,53	121,83	2,09	2,08	357,0	444,0
Кадомский	95,2	95,21	2,03	2,1	88,1	383,6
Касимовский	208,17	205,47	6,15	6,8	548,0	2 007,0
Клепиковский	121,39	115,69	1,13	3,29	207,0	545,1
Кораблинский	164,38	163,76	1,93	3,57	155,0	949,6
Милославский	120,17	121,29	2,2	2,37	81,0	505,0
Михайловский	202,11	202,52	3,82	5,53	106,0	388,0
Пителинский	57,15	57,87	0,65	1,55	78,0	178,2
Пронский	139,85	138,94	1,82	2,17	219,0	441,1
Путятинский	96,86	97,85	1,31	1,47	126,0	319,8
Рыбновский	219,57	216,47	6,96	6,75	535,0	2 210,9
Ряжский	129,5	132,17	2,26	4,6	548,0	1 406,4
Рязанский	311,11	302,11	13,39	9,2	1 042,8	939,2
Сапожковский	68,36	67,11	1,56	1,28	209,0	262,0
Сараевский	157,83	158,67	4,95	5,47	857,0	1 087,3
Сасовский	244,58	238,08	2,47	7,44	413,0	2 574,3
Скопинский	241,45	240,59	5,09	5,55	463,0	1 437,0
Спасский	224,74	221,21	7,49	3,64	2 248,0	893,0
Старожиловский	103,94	104,2	0,89	2,08	277,0	407,0
Ухоловский	83,58	83,95	0,74	1,05	137,0	277,0
Чучковский	96,86	97,39	5,25	1,77	147,0	207,0
Шацкий	248,48	249,3	4,16	4,07	244,0	662,5
Шиловский	236,49	233,66	9,67	5,89	846,0	908,0
<b>Итого</b>	<b>4 866,74</b>	<b>4 813,68</b>	<b>129,73</b>	<b>118,33</b>	<b>19 315,4</b>	<b>26 185,5</b>

Ежегодное поступление библиотечного фонда на 1000 человек населения, экз.  
Среднее значение по региону – 107,2 экз.



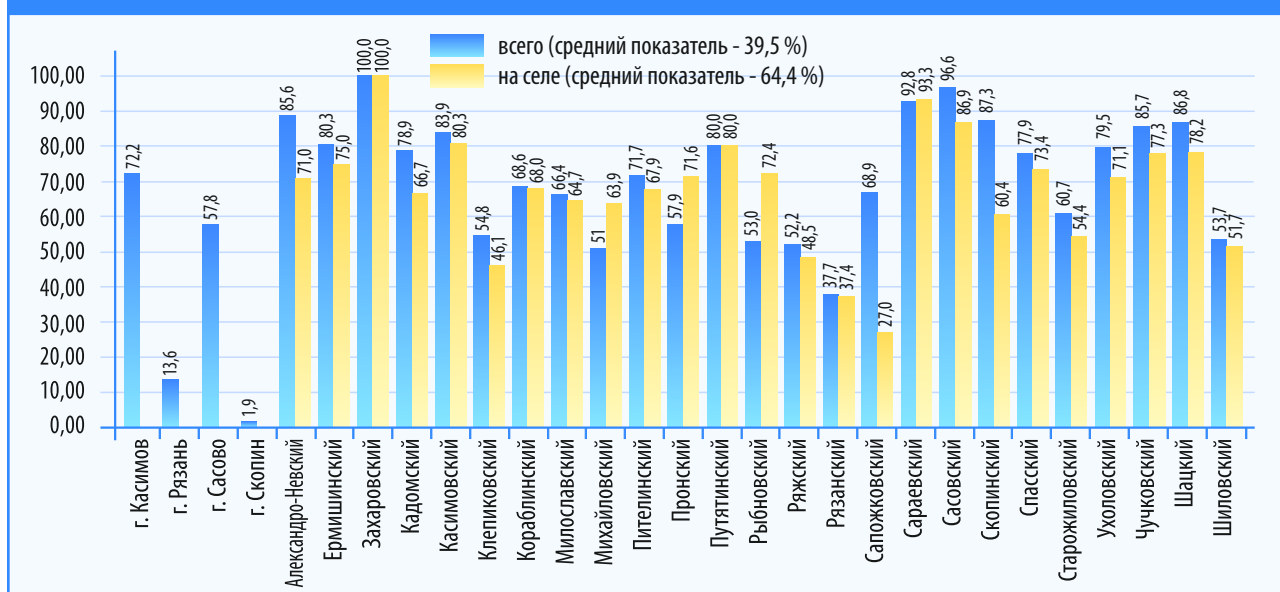
## II. ОСНОВНАЯ ДЕЯТЕЛЬНОСТЬ

Количество пользователей и посещений муниципальных библиотек, в целом												
Муниципальное образование	Число зарегистрированных пользователей всего, (тыс. чел.)		из них на селе, (тыс. чел.)		Число посещений, (тыс. чел.)		из них на селе, (тыс. чел.)		Выдано экземпляров, (тыс. экз.)		из них на селе, (тыс. экз.)	
	2020	2021	2020	2021	2020	2021	2020	2021	2020	2021	2020	2021
г. Касимов	16,1	20,3	–	–	97,0	157,0	–	–	274,64	403,27	–	–
г. Рязань	55,6	72	–	–	427,0	630,9	–	–	1 121,56	1 446,13	–	–
г. Сасово	10,7	13,1	–	–	67,3	107,9	–	–	166,1	234,75	–	–
г. Скопин	0,4	0,5	–	–	2,6	9,4	–	–	5,35	13,66	–	–
Александровский	8,4	8,9	4,6	4,9	69,9	104,8	41,3	59,6	145,22	205,93	82,42	112,83
Ермишинский	5,4	5,3	2,4	2,4	41,4	47	17,3	20,7	112,04	116,93	42,45	43,68
Захаровский	13,6	13,6	13,6	13,6	45,1	63,8	45,1	63,8	142,55	182,11	142,55	182,11
Кадомский	5,4	5,6	1,4	1,4	44,9	54,5	10,7	13,6	94,96	110,02	21,66	25,03
Касимовский	20,3	20,8	15	15,1	126,3	185,7	92,9	133,6	310,22	405,67	222,59	286,84
Клепиковский	10,5	12,1	4,6	5,3	83,9	121,1	36,3	47,6	196,37	260,31	79,94	101,77
Кораблинский	14,3	14,4	6,9	7	92,3	138,2	46,1	66,9	195	289,83	96,3	136,61
Милославский	6,6	7,5	3,2	3,3	51,6	69,3	23,2	27	123,17	159,7	53,52	60,84
Михайловский	17,1	21	9,4	9,9	93,2	174	48,2	78,9	296,1	505,95	152,21	222,26
Пителинский	2,9	3,3	1,8	1,9	23,9	45,1	11,7	24,5	59,94	95,06	22,63	39,44
Пронский	16,1	16,1	5,3	5,3	81,7	189,3	30,6	71,5	153,3	361,41	47,58	111,34
Путятинский	5,2	5,2	5,2	5,2	36,4	51,8	36,4	51,8	77,97	102,89	77,97	102,89
Рыбновский	18,9	20,2	11,3	12,3	193,7	288,7	118,8	181,2	370,09	502,58	227,83	303,22
Ряжский	13,5	14,2	3,2	3,3	104,8	139,5	32,8	43,3	270,3	335,4	72,48	81,96
Рязанский	23,3	23,3	23,1	23,1	284,7	242,2	278,1	237,2	483,93	484	475,16	475,67
Сапожковский	5,8	6,2	1,5	1,7	44,0	58,7	13,4	17,3	109,68	139,6	29,87	36,53
Сараевский	12,9	12,8	8,5	8,4	114,8	132,8	82	94,4	270,02	298,29	183,22	204,42
Сасовский	12,1	14,1	10,8	12,6	102,4	148,3	90	133,9	222,48	260,04	192,84	227,1
Скопинский	17,5	20,6	10,3	12,5	99,5	171	60,5	105,4	240,53	413,59	133,1	245,42
Спасский	20	19,4	14,1	13,5	184,0	180,0	128,2	123,8	417,02	402,24	2294	278,71
Старожиловский	8,7	9,9	5,5	6,2	41,7	75,1	29,6	50,7	126,07	180,21	74,03	116,36
Ухоловский	6,2	6,2	2,7	2,7	53,5	62,9	25,8	32,8	99,66	129,8	28,07	38,64
Чучковский	5,9	6	3,4	3,4	40,4	63,8	23,5	38	103,34	153,78	44,1	75,48
Шацкий	16,3	16,4	10,3	10,4	117,9	172,1	65,2	97,5	270,21	392,5	166,83	246,62
Шилловский	17,8	18,9	6,6	7,5	106,9	171,8	45,1	72,7	299,2	460,92	124,78	181,39
<b>Итого</b>	<b>387,5</b>	<b>427,9</b>	<b>184,7</b>	<b>192,9</b>	<b>2 872,8</b>	<b>4 056,7</b>	<b>1 432,8</b>	<b>1 887,7</b>	<b>6 756,97</b>	<b>9 046,52</b>	<b>3 088,15</b>	<b>3 937,16</b>

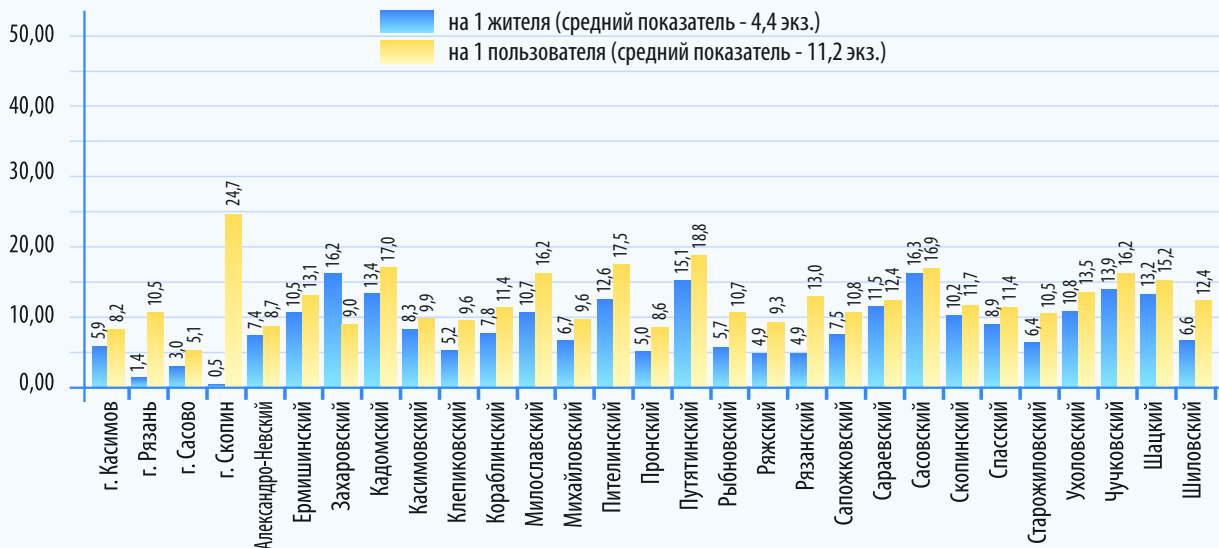
## Количество зарегистрированных пользователей (детей до 14 лет) в муниципальных библиотеках

Муниципальное образование	Число зарегистрированных пользователей всего, (тыс. чел.)		Выдано экземпляров, (тыс. экз.)	
	2020	2021	2020	2021
г. Касимов	8,2	10,0	124,6	195,23
г. Рязань	28,0	34,1	476,9	520,29
г. Сасово	4,4	5,7	74,6	107,05
г. Скопин	0,2	0,3	2,32	5,16
Александров-Невский	2,1	2,3	47,41	64,78
Ермишинский	1,3	1,2	45,03	47,69
Захаровский	1,9	1,8	59,26	73,16
Кадомский	1,2	1,2	32,67	37,31
Касимовский	4,8	4,9	102,86	134,32
Клепиковский	3,3	3,4	64,71	84,16
Кораблинский	3,8	3,8	62,47	92,38
Милославский	2,0	2,0	47,5	58,13
Михайловский	4,1	4,8	86,18	152,85
Пителинский	1,1	1,2	25,44	38,31
Пронский	5,7	5,7	61,57	143,27
Путятинский	1,1	1,1	22,38	30,21
Рыбновский	6,0	6,3	135,66	179,56
Ряжский	3,1	3,3	78,79	96,89
Рязанский	7,4	7,6	224,99	225,08
Сапожковский	1,5	1,6	39,14	60,27
Сараевский	2,2	2,1	69,36	75,66
Сасовский	3,0	3,2	84,23	99,34
Скопинский	5,5	5,2	87,58	145,59
Спасский	4,3	4,5	122,32	124,21
Старожилловский	2,2	2,4	47,24	70,65
Ухоловский	1,4	1,4	33,08	38,6
Чучковский	1,6	1,7	40,14	57,54
Шацкий	3,4	3,4	68,86	100,38
Шиловский	5,9	6,8	115,17	176,6
<b>Итого</b>	<b>120,70</b>	<b>133,00</b>	<b>2 482,46</b>	<b>3 234,67</b>

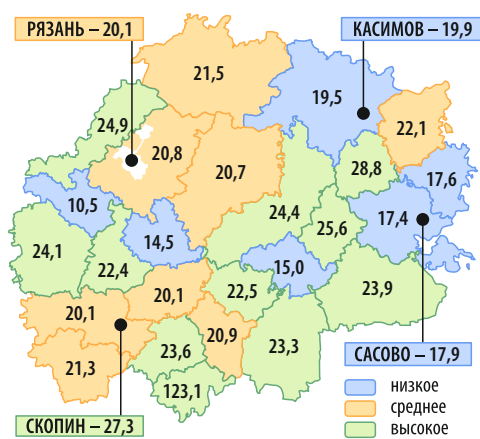
## Охват населения обслуживанием в муниципальных библиотеках, %



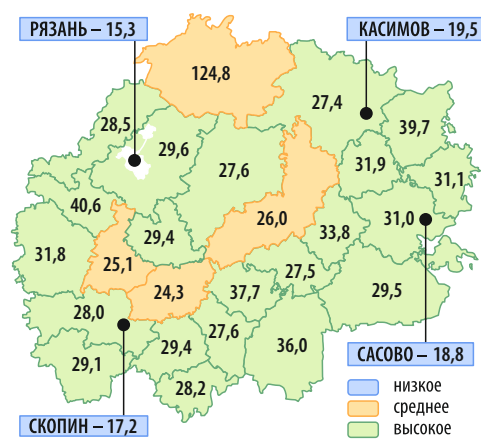
## Книгообеспеченность на 1 жителя / пользователя муниципальных библиотек, экз.



Читаемость общая, экз.  
Средний показатель по области – 21,1 экз.



Читаемость детская, экз.  
Средний показатель по области – 24,3 экз.

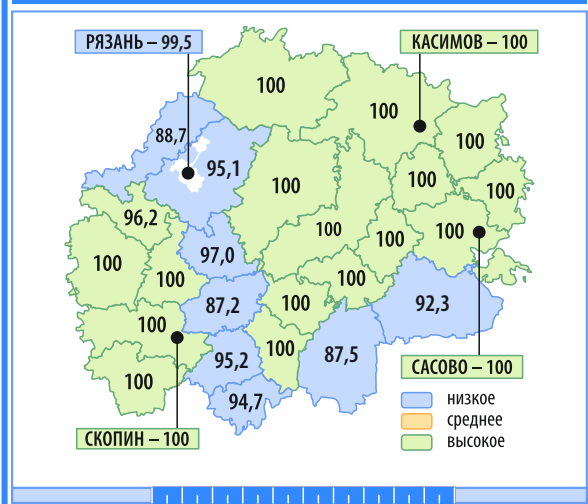


## III. КАДРЫ

## Персонал муниципальных библиотек

Муниципальное образование	Общая численность библиотечных работников, (чел.)		из общей численности работников-основной персонал, (чел.)		Количество работников, имеющих высшее образование, (чел.)		из них, имеющих отраслевое высшее образование, (чел.)		Количество работников, имеющих среднее образование, (чел.)		из них, имеющих отраслевое среднее образование, (чел.)	
	2020	2021	2020	2021	2020	2021	2020	2021	2020	2021	2020	2021
г. Касимов	44	44	39	40	30	30	18	17	8	9	4	4
г. Рязань	274	273	185	194	161	173	91	98	19	19	9	11
г. Сасово	32	32	25	26	17	18	8	7	8	8	6	6
г. Скопин	1	1	1	1	1	1	0	0	0	0	0	0
Александровский	27	28	25	26	18	18	14	14	5	6	1	1
Ермишинский	25	25	23	24	7	9	3	4	16	15	9	8
Захаровский	25	25	24	24	13	13	10	10	11	9	1	1
Кадомский	26	26	21	21	6	6	5	5	15	15	14	14
Касимовский	69	69	50	60	14	24	8	13	36	36	13	12
Клепиковский	39	36	26	32	9	14	6	10	13	15	3	4
Кораблинский	41	41	40	40	23	22	12	12	17	18	7	7
Милославский	36	34	32	28	9	7	5	4	20	18	18	16
Михайловский	41	42	38	39	18	17	13	13	18	19	9	9
Пителинский	19	19	18	18	7	7	4	3	8	9	7	7
Пронский	41	40	36	38	21	23	11	11	12	12	5	6
Путятинский	24	24	23	23	10	10	5	5	13	13	8	8
Рыбновский	49	49	47	47	29	30	17	25	17	17	7	11
Рязский	41	42	37	40	19	22	15	16	14	15	7	7
Рязанский	57	59	53	55	28	32	14	14	21	18	11	9
Сапожковский	14	14	11	11	4	4	2	2	7	7	5	5
Сараевский	48	49	46	47	16	17	14	13	29	29	25	25
Сасовский	45	47	41	43	16	18	8	8	25	25	18	18
Скопинский	57	58	55	56	20	22	16	16	27	25	11	11
Спасский	60	61	51	55	23	27	12	14	21	22	13	14
Старожиловский	36	36	31	33	21	22	13	13	9	8	5	4
Ухоловский	18	18	17	17	6	6	5	5	11	11	1	2
Чучковский	18	18	18	17	6	4	4	3	12	13	7	9
Шацкий	61	62	57	58	15	17	12	11	40	40	34	35
Шиловский	69	69	59	59	34	34	19	19	23	23	11	11
<b>Итого</b>	<b>1 337</b>	<b>1 341</b>	<b>1 129</b>	<b>1 172</b>	<b>601</b>	<b>647</b>	<b>364</b>	<b>385</b>	<b>475</b>	<b>474</b>	<b>269</b>	<b>275</b>

Укомплектованность библиотек необходимыми кадрами, %  
Средний показатель по области – 97,8%

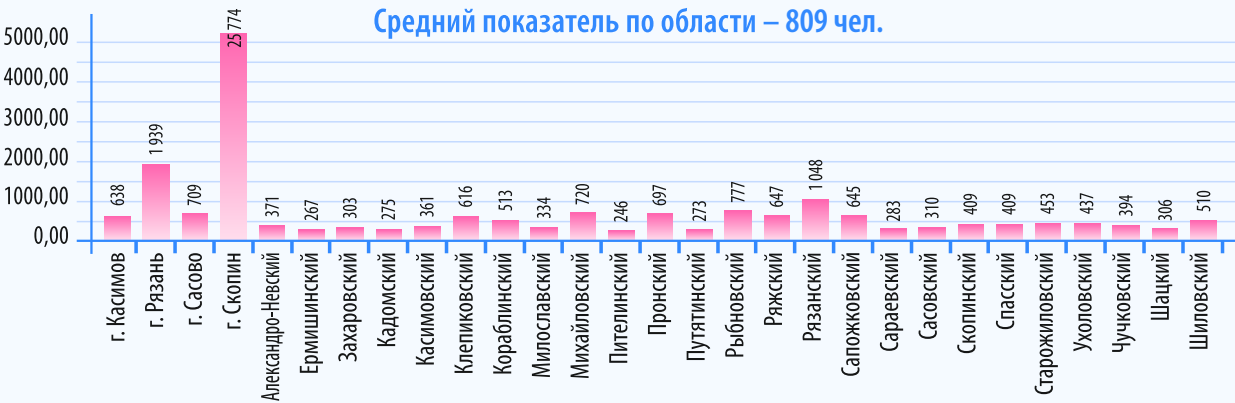




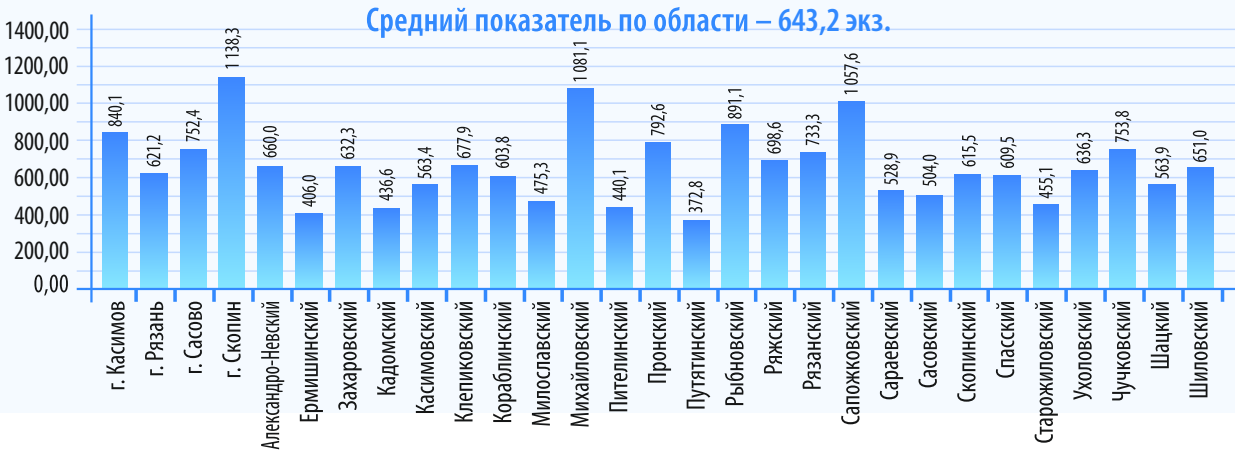
## Доля работников муниципальных библиотек, имеющих высшее и отраслевое высшее образование, %



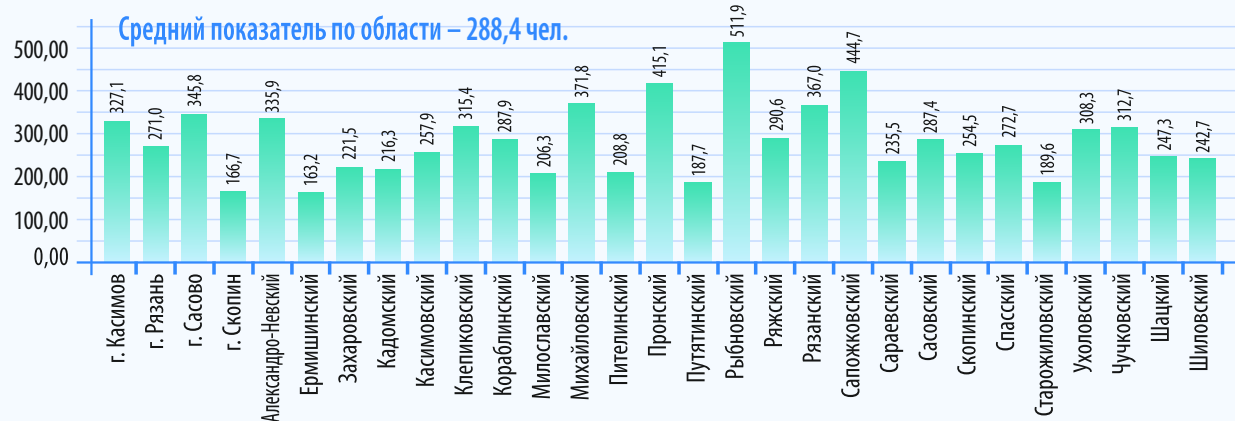
## Среднее число жителей на одного работника муниципальных библиотек, чел.



## Среднемесячная книговыдача на одного работника муниципальных библиотек, экз.



## Среднемесячное количество посещений на одного работника муниципальных библиотек, чел.





# РЕЙТИНГИ

## Рейтинг муниципальных образований по библиотечной деятельности в 2021 году

Муниципальное образование	Рейтинг 2021	Баллы 2021	Рейтинг 2020	Баллы 2020	Доля библиотек, требующих капремонта и аварийных, (%)		Доля библиотек, создающая электронные каталоги, (%)		Ежегодное поступление библиотечного фонда на 1000 человек населения, экз. (норматив 250 экз.)		Доля муниципального бюджета на комплектование библиотечного фонда, (%)	
					значение	рейтинг	значение	рейтинг	значение	рейтинг	значение	рейтинг
г.Касимов	16	139	15	139	0	1	10,0	4	149,0	20	3,3	26
г.Рязань	17	139	13	136	39	8	38,5	1	32,7	28	49,4	3
г.Сасово	10	125	10	132	25,0	6	16,7	2	62,6	27	36,9	6
г.Скопин	18	142	21	158	0	1	0,0	22	6,4	29	0,0	28
Александров-Невский	10	125	12	133	0	1	5,9	9	190,4	13	6,0	20
Ермишинский	14	134	16	148	0	1	6,3	8	443,6	2	12,7	19
Захаровский	3	105	3	106	0	1	5,6	10	265,3	7	32,2	7
Кадомский	18	142	5	112	0	1	7,7	7	283,9	5	18,9	16
Касимовский	15	135	7	114	0	1	2,7	19	267,2	6	13,5	18
Клепиковский	19	147	9	126	0	1	5,3	11	144,8	21	19,1	15
Кораблинский	23	167	22	158	5	3	3,7	13	165,5	16	0,0	28
Милославский	24	178	20	157	5,0	2	4,8	12	203,5	12	6,0	21
Михайловский	9	120	11	132	0	1	3,3	15	180,6	14	4,0	25
Пителинский	11	128	17	151	0	1	7,7	7	321,2	4	24,0	12
Пронский	12	130	16	148	0,0	1	11,1	3	76,7	26	5,6	22
Путятинский	19	147	19	154	0,0	1	5,9	9	216,2	10	31,7	8
Рыбновский	7	117	8	119	0	1	3,6	14	176,7	15	26,0	9
Ряжский	5	113	5	112	0	1	5,6	10	164,8	17	69,4	1
Рязанский	8	119	2	103	0,0	1	2,5	21	152,6	19	55,3	2
Сапожковский	2	102	1	89	16,7	5	16,7	2	136,3	23	39,3	5
Сараевский	17	139	6	113	0,0	1	3,3	15	379,0	3	14,6	17
Сасовский	13	132	12	133	0	1	3,1	17	491,1	1	5,2	23
Скопинский	4	110	13	136	0	1	2,6	20	230,1	9	45,2	4
Спасский	20	148	5	112	0	1	3,2	16	143,1	22	23,4	13
Старожиловский	25	179	23	177	5,9	4	5,9	9	125,3	25	2,7	27
Ухоловский	6	114	4	107	0	1	9,1	5	128,5	24	20,2	14
Чучковский	1	101	3	106	33	7	8,3	6	243,4	8	24,6	11
Щацкий	22	153	18	152	0	1	3,0	18	208,7	11	5,0	24
Шиловский	21	151	14	137	0,0	1	3,0	18	162,5	18	24,8	10
Среднее значение по региону					2,7		6,1		107,2		25,9	

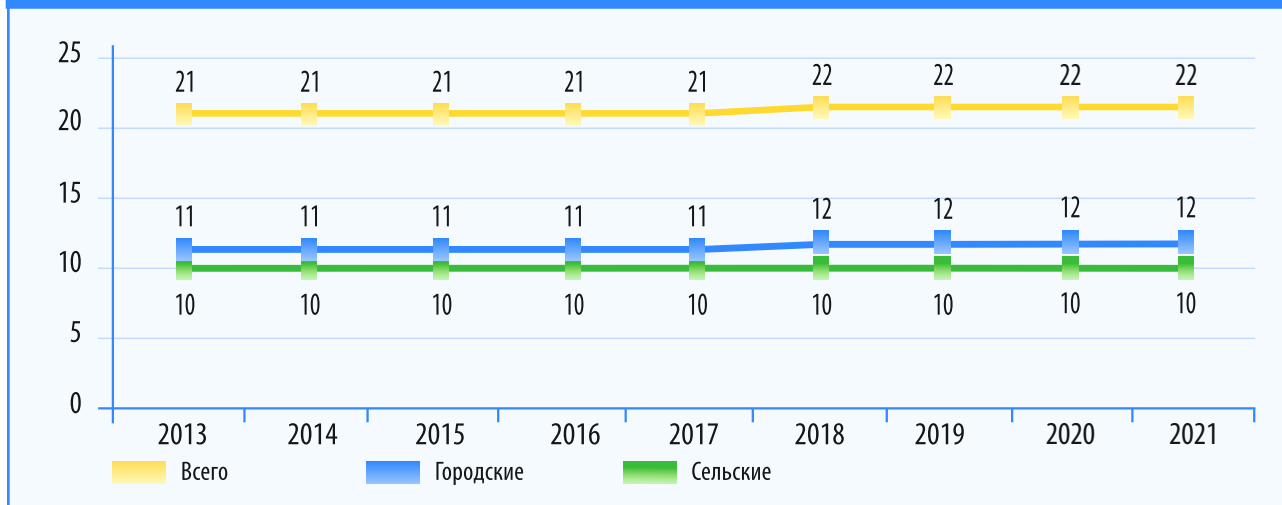
\* Дата открытия библиотеки как структурного подразделения МБУК «Дворец культуры им. В.И. Ленина» 01.09.2015 г.

Укомплектованность библиотек кадрами, (%)	Доля специалистов, имеющих высшее отраслевое образование, (%)		Доля молодых специалистов, (%)		Охват населения библиотечным обслуживанием, (%)		Книгообеспеченность на 1 пользователя, (экз.)		Среднемесячное количество посещений на одного работника муниципальных библиотек, (чел.)		Среднемесячная книговыдача на одного работника муниципальных библиотек, (экз.)		Мониторинг исполнения показателя «Число посещений культурных мероприятий»		
	значение	рейтинг	значение	рейтинг	значение	рейтинг	значение	рейтинг	значение	рейтинг	значение	рейтинг	значение	рейтинг	значение
100,0	1	42,9	7	2,4	24	70,0	14	8,2	24	327,1	9	764,7	8	96,0	3
99,5	2	56,6	2	8,3	17	13,4	28	10,5	17	271,0	17	595,6	11	100,0	1
100,0	1	30,0	13	16,7	8	55,7	22	5,1	25	345,8	7	746,6	9	100,0	1
100,0	1	100,0	1	0,0	25	1,9	29	24,7	1	783,3	1	925,0	18	100,0	1
94,7	6	48,1	4	7,4	18	83,9	6	9	22	335,9	8	628,9	15	63,1	6
100,0	1	16,0	26	28,0	1	76,6	9	13	9	163,2	29	387,0	21	100,0	1
100,0	1	38,5	8	19,2	7	173,5	1	9,0	21	221,5	23	576,1	12	100,0	1
100,0	1	27,3	18	0,0	25	75,7	13	17,0	4	216,3	24	406,5	23	100,0	1
100,0	1	28,4	15	13,4	10	81,7	8	9,9	18	257,9	18	546,9	10	100,0	1
100,0	1	24,2	20	12,1	12	53,2	23	9,6	19	315,4	10	665,7	6	83,2	4
87,2	10	31,7	12	4,9	23	66,7	17	11,4	13	287,9	14	578,4	20	100,0	1
100,0	1	15,6	28	0,0	25	64,4	19	16	6	206,3	26	427,2	27	100,0	1
100,0	1	31,7	12	12,2	11	68,6	15	9,6	19	371,8	5	1042,5	5	100,0	1
100,0	1	15,8	27	21,1	5	68,4	16	17,5	3	208,8	25	418,1	29	100,0	1
100,0	1	33,3	9	10,3	14	56,9	21	8,6	23	415,1	4	776,7	25	100,0	1
100,0	1	20,8	23	0,0	25	76,5	10	19	2	187,7	28	364,9	28	100,0	1
88,7	8	53,2	3	6,4	20	52,9	24	10,7	16	511,9	2	876,3	4	100,0	1
95,2	4	45,0	5	20,0	6	50,9	26	9,3	20	290,6	13	689,5	7	100,0	1
95,1	5	32,8	10	22,4	3	38,7	27	13,0	10	367,0	6	607,5	2	100,0	1
100,0	1	16,7	25	25,0	2	66,0	18	10,8	15	444,7	3	1002,5	1	100,0	1
87,5	9	28,6	14	6,1	21	88,7	3	12,4	11	235,5	22	504,3	13	100,0	1
100,0	1	19,6	24	6,5	19	93,1	2	16,9	5	287,4	15	470,0	17	100,0	1
100,0	1	27,6	17	13,8	9	85,4	4	11,7	12	254,5	19	609,7	24	100,0	1
100,0	1	26,3	19	8,8	16	76,2	11	11,4	13	272,7	16	575,8	3	100,0	1
97,0	3	43,8	6	9,4	15	57,8	20	10,9	14	189,6	27	442,7	26	76,7	5
100,0	1	27,8	16	22,2	4	75,9	12	13,5	8	308,3	12	583,3	14	100,0	1
100,0	1	22,2	22	11,1	13	82,5	7	16	6	312,7	11	727,5	16	100,0	1
92,3	7	23,3	21	8,3	17	84,1	5	15,2	7	247,3	20	540,9	22	100,0	1
100,0	1	32,2	11	5,1	22	52,1	25	12,4	11	242,7	21	640,9	19	99,9	2
<b>100,0</b>		<b>35,0</b>		<b>10,4</b>		<b>38,7</b>		<b>11,3</b>		<b>288,4</b>		<b>613,3</b>		<b>100</b>	

## МУЗЕИ

## I. РЕСУРСЫ И СОСТОЯНИЕ

Динамика количества муниципальных музеев



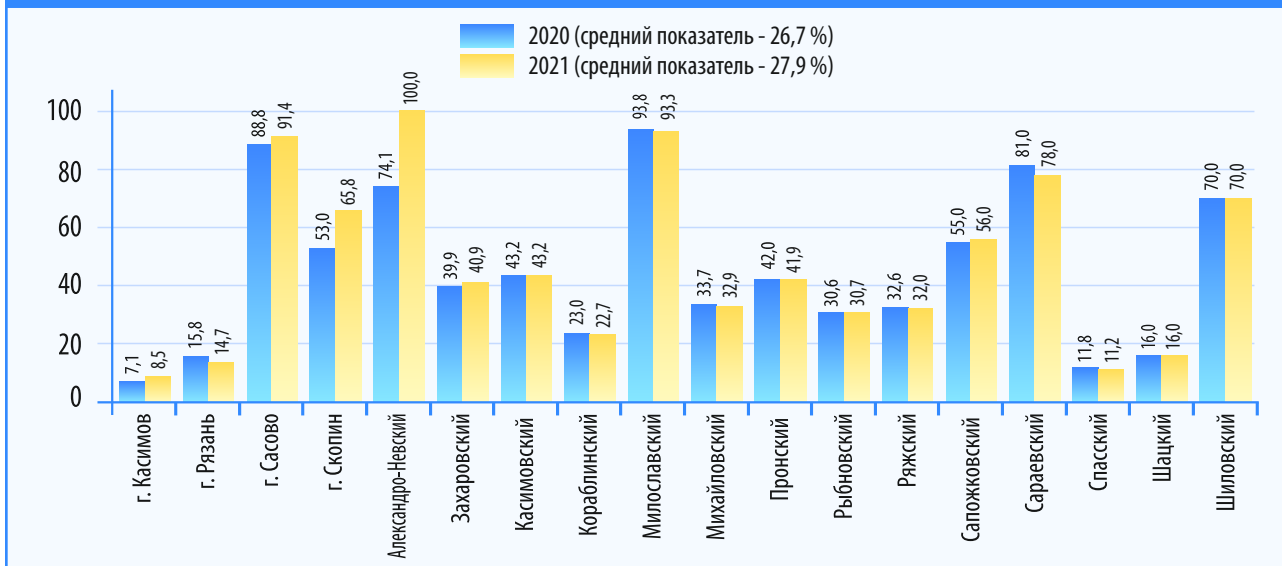
Материально-техническая база муниципальных музеев, в целом

Муниципальное образование	Число учреждений, (ед.)		Число строений (ед.)		из них:			
					требующие капитального ремонта и реставрации, (ед.)		аварийные (ед.)	
	2020	2021	2020	2021	2020	2021	2020	2021
г. Касимов	1	1	4	4	3	3	0	0
г. Рязань	3	3	11	11	6	6	1	1
г. Сасово	1	1	3	3	0	0	0	0
г. Скопин	1	1	4	4	0	0	0	0
Александровский	1	1	3	4	3	1	0	0
Захаровский	1	1	1	1	0	0	0	0
Касимовский	1	1	1	1	1	1	0	0
Кораблинский	1	1	2	2	0	0	0	0
Милославский	1	1	1	1	1	1	0	0
Михайловский	1	1	2	3	0	2	0	0
Пронский	1	1	1	1	0	0	0	0
Рыбновский	3	3	6	6	0	0	0	0
Ряжский	1	1	2	2	0	0	0	0
Сапожковский	1	1	1	1	0	0	0	0
Сараевский	1	1	1	1	1	1	0	0
Спасский	1	1	1	1	0	0	0	0
Шацкий	1	1	1	1	1	1	0	0
Шиловский	1	1	2	2	0	1	0	0
<b>Итого</b>	<b>22</b>	<b>22</b>	<b>47</b>	<b>49</b>	<b>16</b>	<b>17</b>	<b>1</b>	<b>1</b>

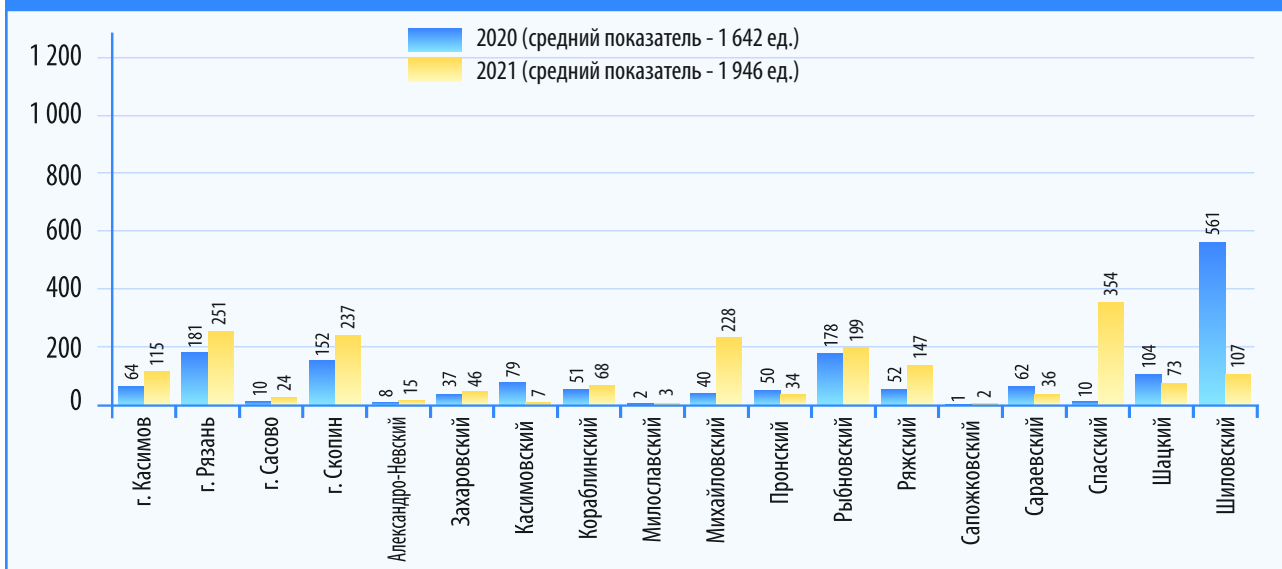
## Состояние информатизации муниципальных музеев

Муниципальное образование	Число музеев, имеющих персональные компьютеры, (ед.)		Число музейных предметов внесенных в автоматизированную музейную систему, (ед.)		из них, предметов имеющих цифровое изображение, (ед.)		из них, доступных в Интернет, (ед.)		Предоставление сведений в Госкаталог, (ед.)	
	2020	2021	2020	2021	2020	2021	2020	2021	2020	2021
г. Касимов	1	1	13 111	20 620	12 479	20 201	10 868	16 853	10 868	16 853
г. Рязань	3	3	7 436	9 712	3 664	4 882	3 664	4 882	6 673	7 534
г. Сасово	1	1	2 753	3 367	2 753	3 367	2 753	3 367	2 753	3 367
г. Скопин	1	1	7 400	7 600	7 000	7 600	6 500	7 000	6 500	7 000
Александров-Невский	1	1	0	0	0	0	0	0	429	452
Захаровский	1	1	0	0	0	0	0	0	1 385	1 627
Касимовский	1	1	1 491	1 757	1 199	1 513	885	1 199	1 199	1 513
Кораблинский	1	1	3 692	4 224	3 692	4 224	3 101	3 983	3 101	3 983
Милославский	1	1	0	0	0	0	0	0	162	165
Михайловский	1	1	9 725	10 683	9 725	10 683	8 814	9 338	8 814	9 338
Пронский	1	1	2 713	2 761	2 713	2 761	2 687	2 761	2 687	2 761
Рыбновский	3	3	0	0	0	0	0	0	5 476	6 603
Ряжский	1	1	5 786	6 629	4 939	5 463	3 893	4 791	3 893	4 791
Сапожковский	1	1	3 613	3 615	3 613	3 615	3 613	3 615	3 613	3 615
Сараевский	1	1	0	0	0	0	0	0	612	650
Спасский	1	1	4 883	5 460	3 852	4 730	3 852	4 730	3 852	4 730
Шацкий	1	1	7 026	9 099	7 026	9 099	5 778	6 845	6 872	8 945
Шиловский	1	1	215	215	178	178	178	178	3 455	4 026
<b>Итого</b>	<b>22</b>	<b>22</b>	<b>69 844</b>	<b>85 742</b>	<b>62 833</b>	<b>78 316</b>	<b>56 586</b>	<b>69 542</b>	<b>72 344</b>	<b>87 953</b>

## Доля предметов основных фондов муниципальных музеев, экспонированных в течение отчетного периода, %



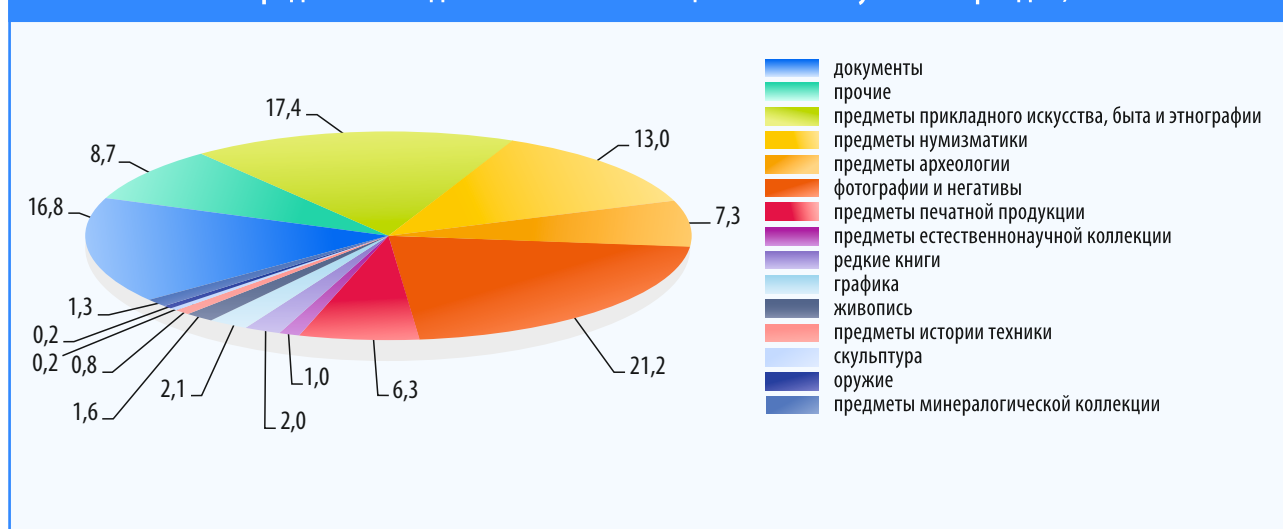
## Число новых поступлений основных фондов муниципальных музеев, ед.



## Характеристика фондов муниципальных музеев

Муниципальное образование	Число предметов основного фонда, (ед.)		из них экспонировалось в течение отчетного периода, (ед.)		Число предметов основного фонда, требующих реставрации, (ед.)	
	2020	2021	2020	2021	2020	2021
г. Касимов	42 687	42 802	3 044	3 646	50	52
г. Рязань	10 779	11 030	1 707	1 623	389	389
г. Сасово	5 960	5 984	5 290	5 470	0	0
г. Скопин	7 440	7 677	3 945	5 051	0	0
Александровский	437	452	324	452	0	0
Захаровский	1 604	1 650	640	675	0	0
Касимовский	3 339	3 346	1 442	1 445	0	0
Кораблинский	4 754	4 822	1 092	1 095	17	23
Милославский	162	165	152	154	0	0
Михайловский	9 110	9 338	3 072	3 073	550	550
Пронский	2 727	2 761	1 146	1 157	34	35
Рыбновский	8 091	8 290	2 472	2 547	33	44
Ряжский	8 006	8 153	2 612	2 612	1	1
Сапожковский	3 613	3 615	2 002	2 010	0	0
Сараевский	632	668	512	524	0	0
Спасский	6 379	6 733	752	755	35	35
Шацкий	16 596	16 669	2 655	2 667	12	12
Шиловский	5 762	5 869	4 033	4 108	0	0
<b>Итого</b>	<b>138 078</b>	<b>140 024</b>	<b>36 892</b>	<b>39 064</b>	<b>1 121</b>	<b>1 141</b>

## Распределение видов экспонатов в общем объеме музейных фондов, %



## II. ОСНОВНАЯ ДЕЯТЕЛЬНОСТЬ

## НАУЧНО-ПРОСВЕТИТЕЛЬСКАЯ РАБОТА МУНИЦИПАЛЬНЫХ МУЗЕЕВ

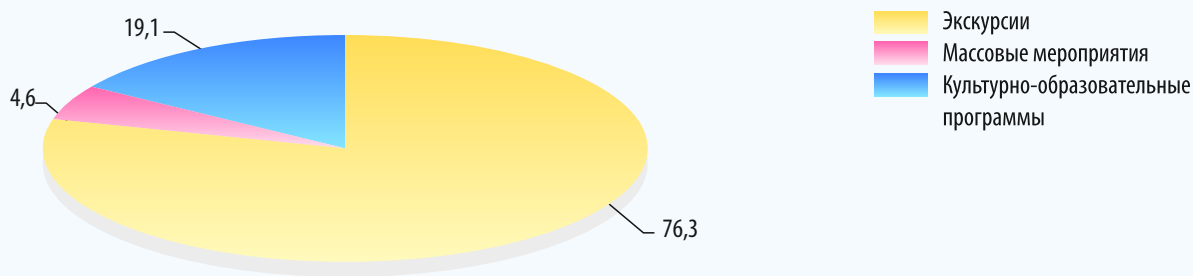
Таблица 1

Муниципальное образование	Число посещений выставок, экспозиций экскурсионных посещений всего, (тыс.чел.)		Число экскурсий, (ед.)		Число экскурсионных посещений, (тыс.чел.)		Число индивидуальных посещений, (тыс.чел.)	
	2020	2021	2020	2021	2021	2021	2020	2021
г. Касимов	16,1	28,8	439	683	2,7	5,5	13,4	23,3
г. Рязань	29,2	56,1	1 820	3 711	8,8	18,3	20,4	37,8
г. Сасово	5,1	6,4	200	270	1	3,9	4,1	2,5
г. Скопин	4,1	6,2	216	422	2	3	2,1	3,2
Александро-Невский	4,7	4,8	251	369	1,8	2,7	2,9	2,1
Захаровский	1,8	2,1	95	198	1,3	1,4	0,5	0,7
Касимовский	4,7	9,6	241	413	1,8	3,3	2,9	6,3
Кораблинский	0,7	1,1	57	69	0,4	0,6	0,3	0,5
Милославский	1,3	2,5	102	105	0,9	1,1	0,4	1,4
Михайловский	8,8	9,1	155	232	2,1	3,3	6,7	5,8
Пронский	1,5	2,1	100	117	0,8	1,2	0,7	0,9
Рыбновский	5,8	13,7	509	1 198	4,2	10,2	1,6	3,5
Ряжский	1,8	3,4	191	195	0,7	1,4	1,1	2
Сапожковский	4,6	4,9	119	232	2,3	2,7	2,3	2,2
Сараевский	2,5	3,6	136	152	1,3	1,9	1,2	1,7
Спасский	2,8	4,2	81	148	1,5	2,7	1,3	1,5
Шацкий	3,4	8,7	138	300	0,9	3,5	2,5	5,2
Шиловский	3,7	9,1	207	433	2,4	5,7	1,3	3,4
<b>Итого</b>	<b>102,6</b>	<b>176,4</b>	<b>5 057</b>	<b>9 247</b>	<b>36,9</b>	<b>72,4</b>	<b>65,7</b>	<b>104,0</b>

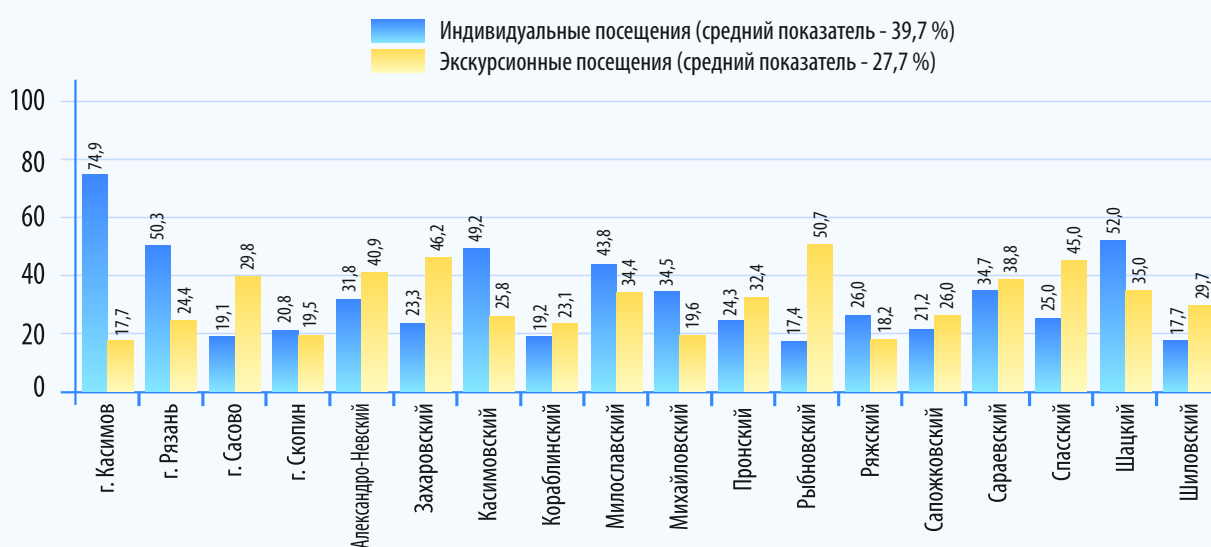
Таблица 2

Муниципальное образование	Число мероприятий, (ед.)		Число участников мероприятий, (тыс.чел.)		Число посещений музея - всего, (тыс.чел.)	
	2020	2021	2020	2021	2020	2021
г. Касимов	189	220	2,2	2,3	18,3	31,1
г. Рязань	291	599	13,2	19	42,4	75,1
г. Сасово	72	81	2,5	6,7	7,6	13,1
г. Скопин	305	516	2,4	9,2	6,5	15,4
Александро-Невский	43	63	1,4	1,8	6,1	6,6
Захаровский	24	31	0,3	0,9	2,1	3
Касимовский	100	201	2,8	3,6	6,3	12,8
Кораблинский	46	86	1	1,5	1,7	2,6
Милославский	28	61	0,3	0,7	1,6	3,2
Михайловский	128	154	12,1	7,7	20,9	16,8
Пронский	19	40	0,4	1,6	1,9	3,7
Рыбновский	34	188	1,2	6,4	7	20,1
Ряжский	44	65	1,7	4,3	3,5	7,7
Сапожковский	32	41	2,4	5,5	8	10,4
Сараевский	18	39	0,3	1,3	2,8	4,9
Спасский	81	125	2,1	1,8	4,9	6
Шацкий	38	81	0,7	1,3	4,1	10
Шиловский	102	271	3,4	10,1	7,1	19,2
<b>Итого</b>	<b>1 594</b>	<b>2 862</b>	<b>50,4</b>	<b>85,7</b>	<b>152,8</b>	<b>261,7</b>

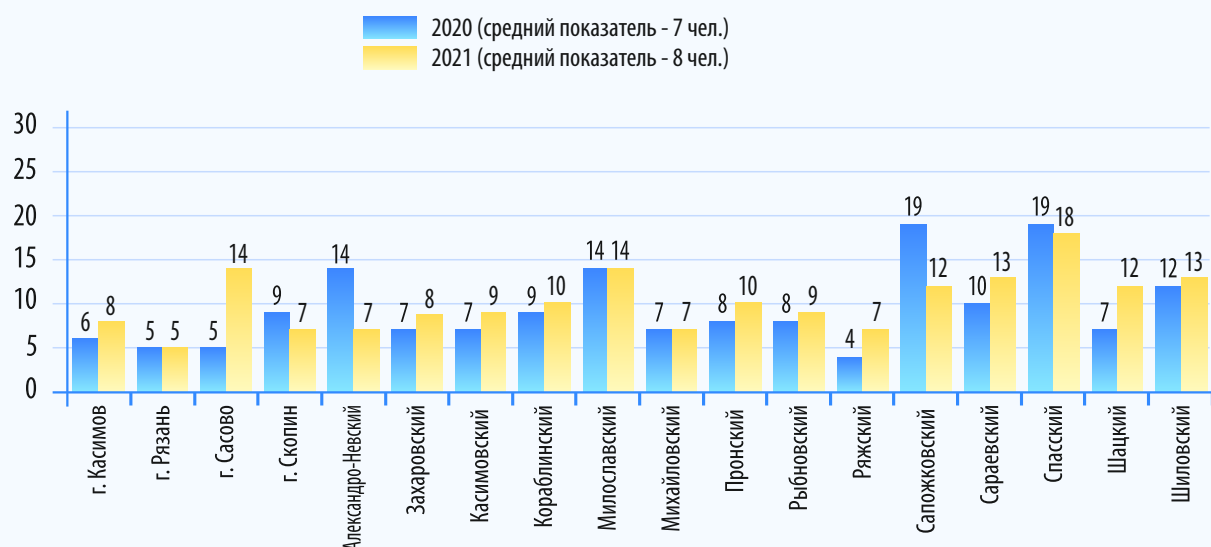
Распределение мероприятий муниципальных музеев по видам научно-просветительской работы, %



Доля индивидуальных и экскурсионных посещений муниципальных музеев, %



Среднее количество посетителей одной экскурсии в муниципальных музеях, чел.





## Выставочная деятельность муниципальных музеев

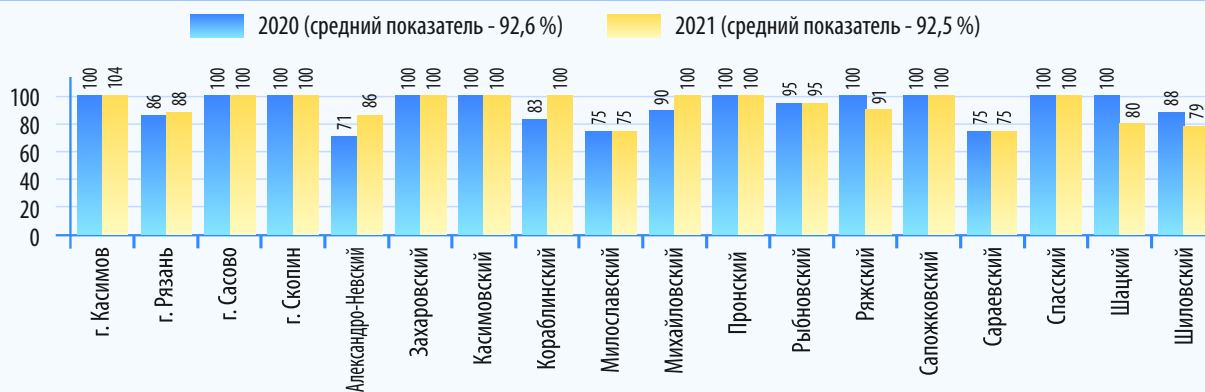
Муниципальное образование	Число выставок всего, (ед.)		из общего числа выставок			
			открыты в отчетном году, (ед.)		проведены вне музея, (ед.)	
	2020	2021	2020	2021	2020	2021
г. Касимов	20	29	16	25	3	2
г. Рязань	69	103	67	97	25	43
г. Сасово	67	77	50	61	3	6
г. Скопин	47	70	44	67	7	20
Александровский	15	21	12	21	2	0
Захаровский	25	47	23	44	1	12
Касимовский	11	14	7	13	3	3
Кораблинский	8	19	7	17	1	5
Милославский	1	4	1	4	0	0
Михайловский	99	105	87	89	57	52
Пронский	19	20	19	20	0	1
Рыбновский	71	80	67	74	18	21
Ряжский	45	47	40	40	2	5
Сапожковский	13	30	13	30	1	4
Сараевский	11	16	9	15	2	2
Спасский	15	17	14	16	0	0
Шацкий	26	26	21	21	3	2
Шиловский	35	37	32	35	8	8
<b>Итого</b>	<b>597</b>	<b>762</b>	<b>529</b>	<b>689</b>	<b>136</b>	<b>186</b>

### III. КАДРЫ

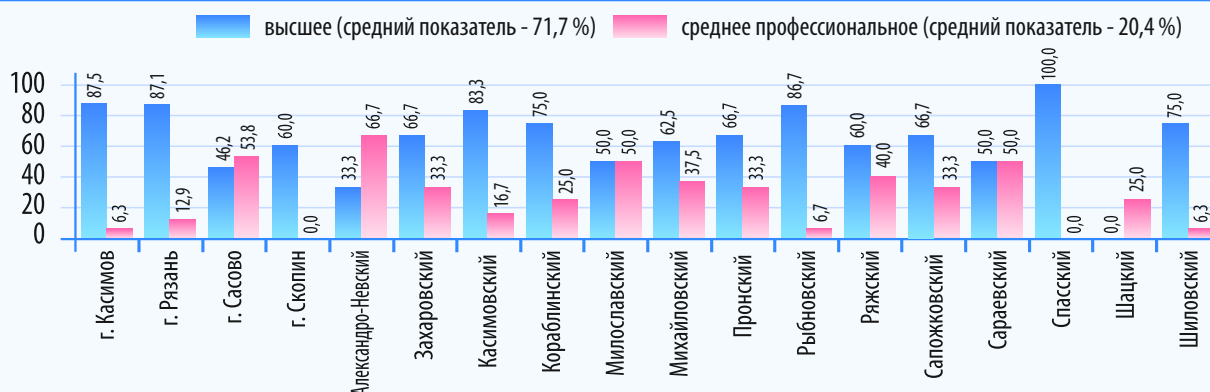
#### Персонал муниципальных музеев

Муниципальное образование	Общая численность работников музеев, (чел.)		Число штатных специалистов, (чел.)		из общего числа основной персонал, (чел.)		Количество работников, имеющих высшее образование, (чел.)		Количество работников, имеющих среднее профессиональное образование, (чел.)	
	2020	2021	2020	2021	2020	2021	2020	2021	2020	2021
г. Касимов	33	29	33	28	16	16	14	14	1	1
г. Рязань	43	42	49	48	32	31	29	27	3	4
г. Сасово	15	14	15	14	14	13	10	6	4	7
г. Скопин	14	14	14	14	10	10	6	6	0	0
Александро-Невский	5	6	7	7	3	3	1	1	2	2
Захаровский	3	3	3	3	3	3	2	2	1	1
Касимовский	9	9	9	9	6	6	6	5	0	1
Кораблинский	6	7	6	7	3	4	2	3	1	1
Милославский	3	3	4	4	2	2	1	1	1	1
Михайловский	10	10	10	10	7	8	5	5	2	3
Пронский	4	4	4	4	3	3	2	2	1	1
Рыбновский	18	18	19	19	15	15	13	13	1	1
Ряжский	9	10	9	11	9	10	6	6	3	4
Сапожковский	4	4	4	4	2	3	1	2	1	1
Сараевский	3	3	4	4	2	2	1	1	1	1
Спасский	6	6	6	6	3	3	3	3	0	0
Шацкий	10	8	10	10	5	4	1	0	1	1
Шиловский	21	19	24	24	16	16	12	12	1	1
<b>Итого</b>	<b>216</b>	<b>209</b>	<b>230</b>	<b>226</b>	<b>151</b>	<b>152</b>	<b>115</b>	<b>109</b>	<b>24</b>	<b>31</b>

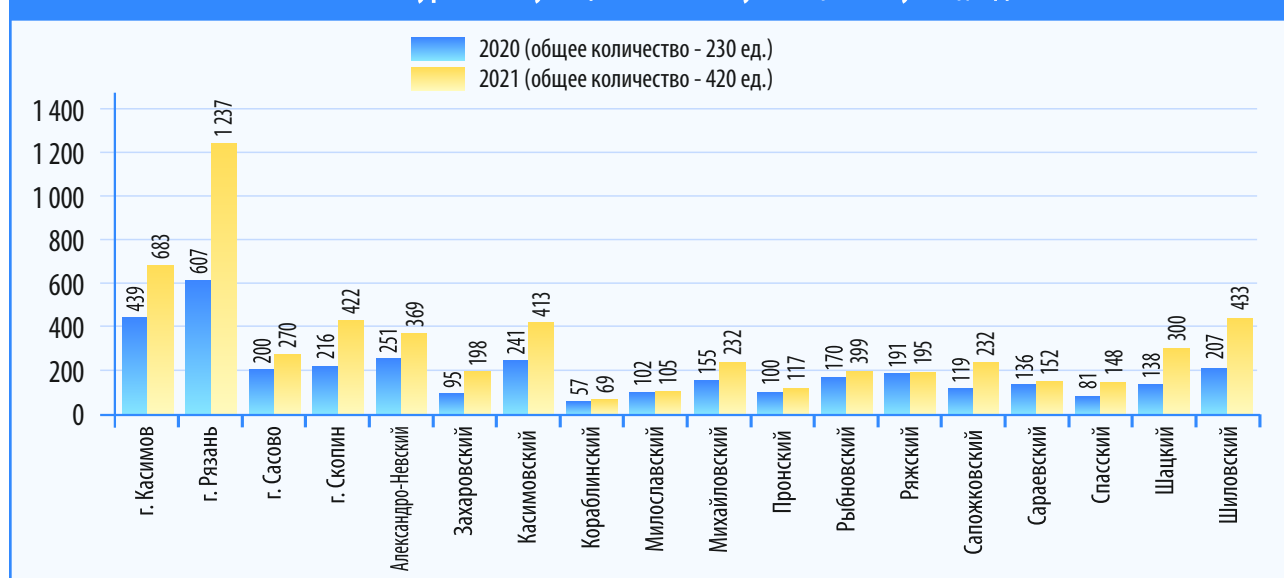
#### Укомплектованность муниципальных музеев необходимыми кадрами, %



#### Доля работников муниципальных музеев, имеющих высшее и среднее профессиональное образование, %



## Число экскурсий в муниципальных музеях (на 1 музей), ед.

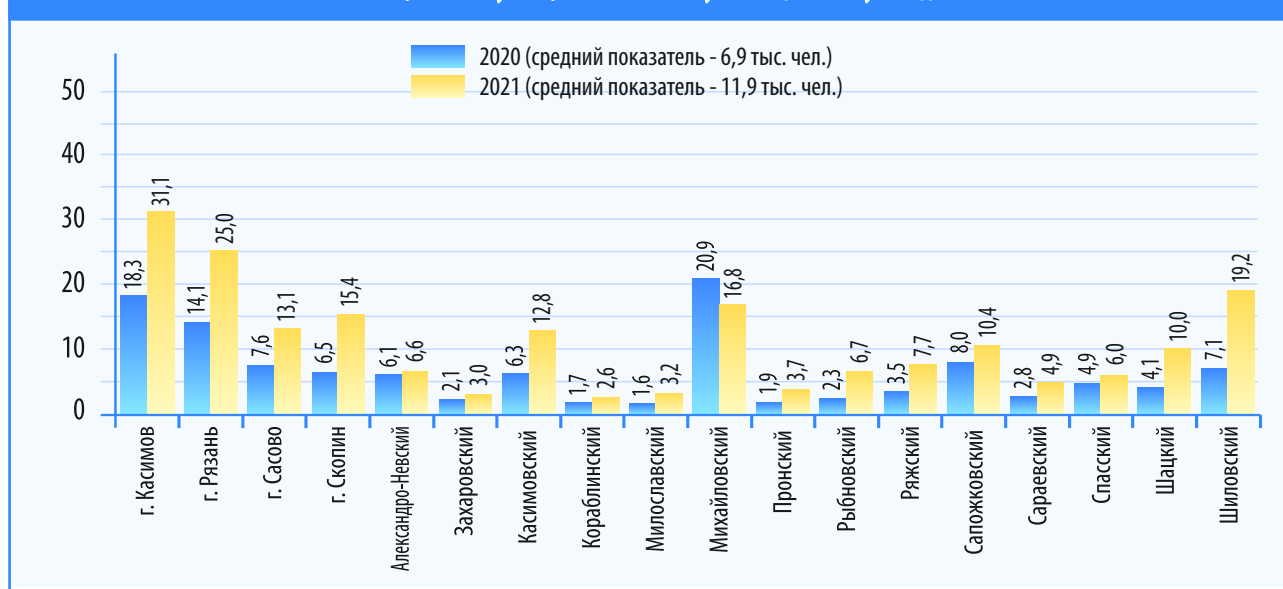


## РЕЙТИНГИ

## Рейтинг муниципальных образований по музейной деятельности в 2020 году

Муниципальное образование	Рейтинг 2021	Баллы 2021	Рейтинг 2020	Баллы 2020	Доля музеев, подключенных к Интернет, (%)		Доля работников муниципальных музеев, имеющих отраслевое высшее образование, (%)		Доля молодых специалистов, (%)		Число посещений муниципальных музеев (на 1 музей), (чел.)	
					значение	рейтинг	значение	рейтинг	значение	рейтинг	значение	рейтинг
г. Касимов	5	80	3	54	100	1	15,4	6	11,5	9	41,0	1
г. Рязань	1	51	2	49	100	1	5,7	8	14,3	8	25,0	2
г. Сасово	2	63	4	55	100	1	9,1	7	9,1	10	12,9	6
г. Скопин	1	51	6	58	100	1	58,3	2	0,0	11	15,1	5
Александро-Невский	8	93	13	91	100	1	0,0	9	50,0	1	6,4	12
Захаровский	10	110	12	90	100	1	0,0	9	33,3	3	4,9	13
Касимовский	4	77	5	56	100	1	33,3	3	16,7	7	12,9	6
Кораблинский	12	116	17	125	100	1	0,0	9	28,6	5	2,1	16
Милославский	15	129	18	132	100	1	0,0	9	0,0	11	2,9	15
Михайловский	3	64	7	66	100	1	0,0	9	0,0	11	16,4	4
Пронский	13	118	14	96	100	1	75,0	1	25,0	6	4,8	14
Рыбновский	7	89	11	88	100	1	0,0	9	35,3	2	6,7	11
Ряжский	8	93	8	70	100	1	0,0	9	30,0	4	7,8	10
Сапожковский	6	87	16	111	100	1	0,0	9	25,0	6	10,4	8
Сараевский	11	114	10	87	100	1	33,3	3	0,0	11	4,8	14
Спасский	14	120	15	100	100	1	33,3	3	0,0	11	8,8	9
Шацкий	9	105	9	80	100	1	20,0	5	0,0	11	12,1	7
Шиловский	1	51	1	40	100	1	31,6	4	0,0	11	19,2	3
<b>Среднее по региону</b>					<b>100,0</b>		<b>16,6</b>		<b>17,1</b>		<b>11,9</b>	

## Число посещений муниципальных музеев (на 1 музей), тыс. чел.

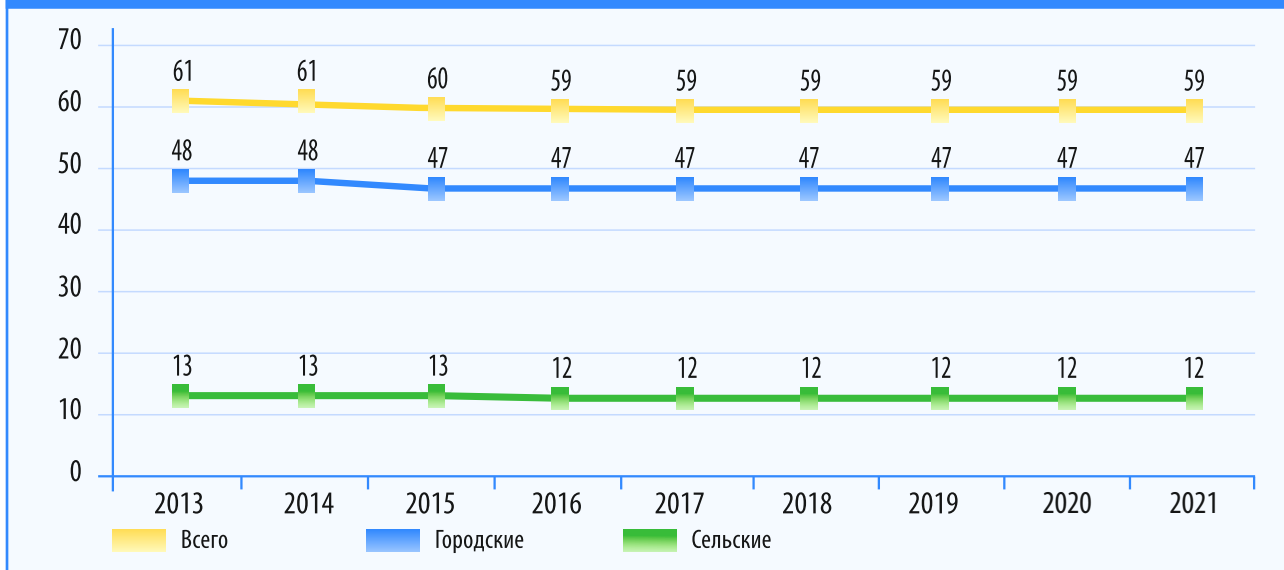


Число посещений выставок, экспозиций + экскурсионных посещений муниципальных музеев (на 1 музей), (тыс.чел.)	Число экскурсий в муниципальных музеях (на 1 музей), (ед)		Число выставок открытых в отчетном году (на 1 музей), (ед.)		Доля выставок из общего числа выставок, проведенных вне музея, (%)		Доля экспонированных предметов основного фонда, (%)		Число массовых и культурно-образовательных мероприятий, (ед.)		Численность участников массовых и культурно-образовательных мероприятий		Мониторинг исполнения показателя «Число посещений культурных мероприятий»		
	значение	рейтинг	значение	рейтинг	значение	рейтинг	значение	рейтинг	значение	рейтинг	значение	рейтинг	значение	рейтинг	
37,5	1	837,0	3	25	9	6,9	13	8,6	17	220	4	2,3	9	75,9	7
18,7	2	1237,0	2	32	7	41,7	2	9,8	16	599	1	31,4	1	100,0	1
6,5	7	1540,0	1	61	3	7,8	11	91,9	1	81	10	6,7	5	100,0	1
4,9	9	338,0	6	67	2	28,6	3	59,4	6	516	2	9,2	3	100,0	1
4,1	12	354,0	5	21	11	0,0	15	75,1	4	63	12	1,8	10	100,0	1
3,7	13	199,0	12	44	4	25,5	5	29,8	10	31	17	0,9	14	61,2	9
9,2	4	326,0	7	13	16	21,4	7	29,6	11	201	5	3,6	8	99,2	2
1,0	17	50,0	17	17	13	26,3	4	22,2	12	86	9	1,5	12	100,0	1
2,1	16	174,0	14	4	17	0,0	15	87,1	2	61	13	0,7	15	100,0	1
10,9	3	188,0	13	89	1	49,5	1	37,9	9	154	7	7,7	4	100,0	1
3,5	14	114,0	16	20	12	5,0	14	38,5	8	40	15	1,6	11	77,1	6
4,6	10	224,3	11	25	10	26,3	4	21,9	13	188	6	3,6	8	93,5	4
4,2	11	312,0	8	40	5	10,6	10	21,2	14	65	11	4,3	7	98,7	3
4,9	9	229,0	10	30	8	13,3	8	55,0	7	41	14	5,5	6	100,0	1
3,3	15	188,0	13	15	15	12,5	9	80,9	3	39	16	1,3	13	100,0	1
5,6	8	131,0	15	16	14	0,0	15	7,8	18	125	8	1,8	10	68,2	8
8,8	6	303,0	9	21	11	7,7	12	16,2	15	81	10	1,3	13	82,6	5
9,1	5	432,0	4	35	6	21,6	6	66,7	5	271	3	10,1	2	100,0	1
<b>8,0</b>		<b>420,3</b>		<b>575,0</b>		<b>24,4</b>		<b>25,5</b>		<b>2 862,0</b>		<b>95,3</b>		<b>99,6</b>	

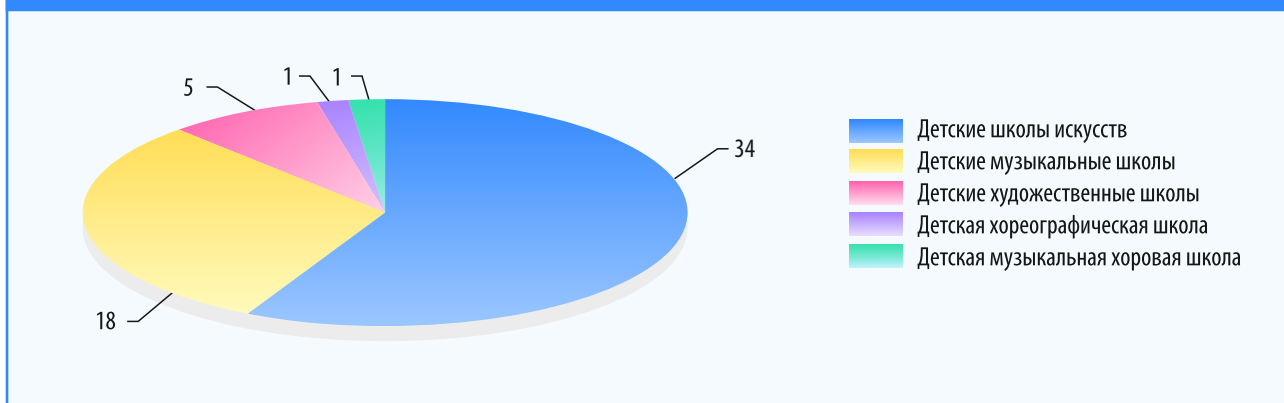
# УЧРЕЖДЕНИЯ ДОПОЛНИТЕЛЬНОГО ОБРАЗОВАНИЯ ДЕТЕЙ

## I. РЕСУРСЫ И СОСТОЯНИЕ

Динамика количества ДМШ / ДШИ

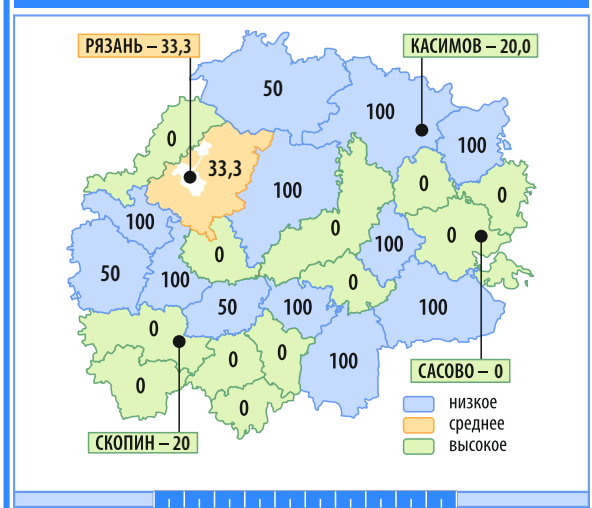


Распределение учреждений дополнительного образования детей в сфере искусств по типам, ед.

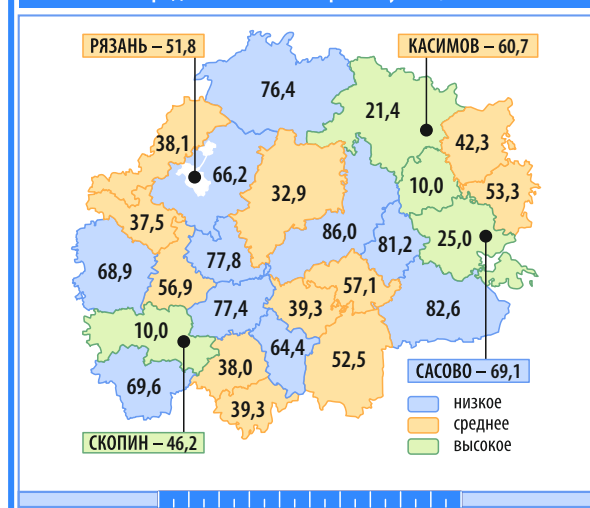


## МАТЕРИАЛЬНО-ТЕХНИЧЕСКАЯ БАЗА

Доля зданий ДМШ/ДШИ, требующих капремонта и аварийных, %  
Среднее значение: по региону – 38,3 %



Доля музыкальных инструментов в ДМШ/ДШИ, находящихся в эксплуатации по истечению срока полезного использования, %  
Среднее значение по региону – 54,9 %



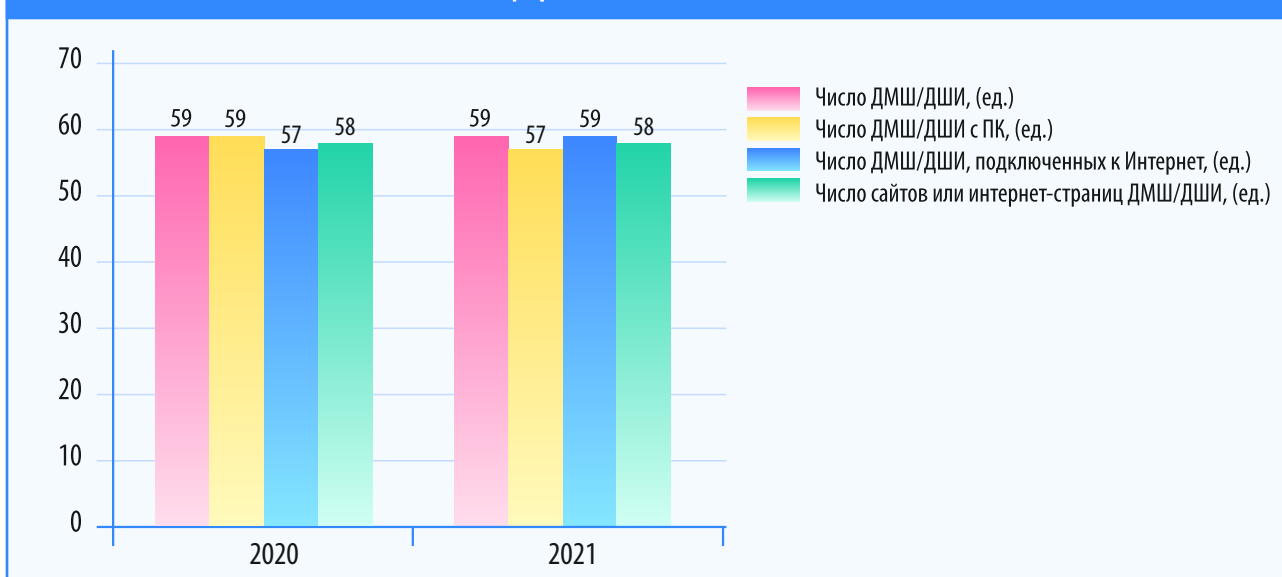
Материально-техническая база ДМШ/ДШИ								
Муниципальное образование	Число ДМШ/ДШИ, (ед.)		Число зданий ДМШ/ДШИ, (ед.)		Число зданий ДМШ/ДШИ, требующих капитального ремонта, (ед.)		Число зданий ДМШ/ДШИ, находящихся в аварийном состоянии, (ед.)	
	2020	2021	2020	2021	2020	2021	2020	2021
г. Касимов	3	3	5	5	2	1	0	0
г. Рязань	12	12	33	33	5	4	1	1
г. Сасово	1	1	2	2	1	0	0	0
г. Скопин	5	5	5	5	1	1	0	0
Александровский	1	1	1	1	0	0	0	0
Ермишинский	1	1	1	1	1	1	0	0
Захаровский	1	1	2	2	1	2	0	0
Кадомский	1	1	1	1	0	0	0	0
Касимовский	1	1	3	3	1	1	0	0
Клепиковский	2	2	2	2	0	1	0	0
Кораблинский	2	2	2	2	1	1	0	0
Милославский	1	1	1	1	0	0	0	0
Михайловский	2	2	2	2	0	1	0	0
Пителинский	1	1	1	1	0	0	0	0
Пронский	2	2	2	2	0	2	0	0
Путятинский	1	1	1	1	0	0	0	0
Рыбновский	3	3	3	3	0	0	0	0
Ряжский	2	2	2	2	0	0	0	0
Рязанский	4	4	6	6	1	1	0	0
Сапожковский	1	1	1	1	1	1	0	0
Сараевский	1	1	1	1	1	1	0	0
Сасовский	1	1	2	2	0	0	0	0
Скопинский	1	1	1	4	0	0	0	0
Спасский	2	2	2	2	1	1	0	0
Старожиловский	1	1	3	3	0	0	0	0
Ухоловский	1	1	1	1	0	0	0	0
Чучковский	1	1	1	1	1	1	0	0
Шацкий	1	1	2	2	0	2	0	0
Шиловский	3	3	4	4	0	0	0	0
<b>Итого</b>	<b>59</b>	<b>59</b>	<b>93</b>	<b>96</b>	<b>18</b>	<b>22</b>	<b>1</b>	<b>1</b>

Данные графы «Число зданий ДМШ/ДШИ, ед.» указаны в соответствии с количеством зданий, занимаемых учреждениями.

## Состояние информатизации ДМШ/ДШИ

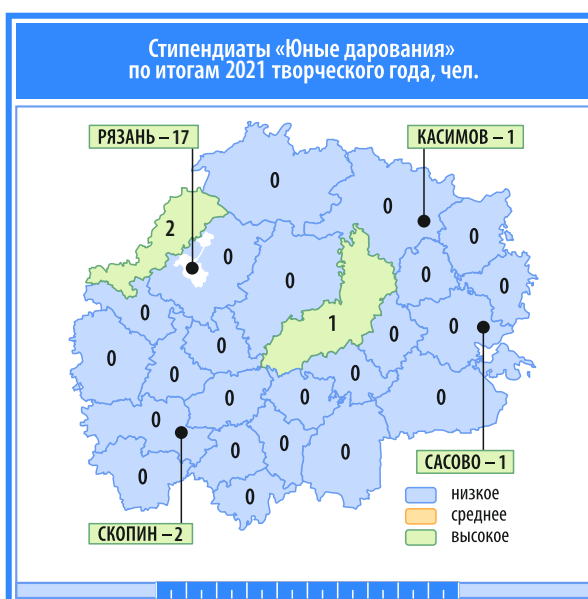
Муниципальное образование	Число ДМШ/ДШИ, имеющих персональные компьютеры, (ед.)		из них, подключенных к Интернет, (ед.)		Число персональных компьютеров, (ед.)		Число ДМШ/ДШИ, имеющих сайт или Интернет-страницу, (ед.)	
	2020	2021	2020	2021	2020	2021	2020	2021
г. Касимов	3	3	3	3	19	21	3	3
г. Рязань	12	12	12	12	226	230	12	12
г. Сасово	1	1	1	1	5	10	1	1
г. Скопин	5	5	5	5	18	20	5	5
Алекса́ндро-Невский	1	1	1	1	1	1	1	1
Ермишинский	1	1	1	1	3	3	1	1
Захаровский	1	1	1	1	2	2	1	1
Кадо́мский	1	1	1	1	4	4	1	1
Касимовский	1	1	1	1	3	3	1	1
Кле́пиковский	2	2	2	2	8	8	2	2
Кораблинский	2	2	2	2	7	7	2	2
Мило́славский	1	1	1	1	2	2	1	1
Миха́йловский	2	2	2	2	6	6	2	2
Пите́линский	1	1	1	1	2	3	1	1
Пронский	2	2	2	2	11	12	2	2
Пу́тятинский	1	1	1	1	5	5	1	1
Рыбно́вский	3	3	3	3	13	16	3	3
Ряжский	2	2	2	2	6	7	2	2
Рязанский	4	4	4	4	31	33	4	4
Сапо́жковский	1	1	1	1	3	4	1	1
Сараевский	1	1	1	1	2	3	1	1
Сасовский	1	0	1	1	2	0	1	1
Скопинский	1	0	1	1	1	0	1	1
Спасский	2	2	1	2	5	6	2	2
Старожи́ловский	1	1	1	1	2	2	1	1
Ухоло́вский	1	1	1	1	1	4	1	1
Чучковский	1	1	1	1	3	3	1	1
Шацкий	1	1	1	1	4	4	1	1
Шиловский	3	3	2	3	23	18	2	2
<b>Итого</b>	<b>59</b>	<b>57</b>	<b>57</b>	<b>59</b>	<b>418</b>	<b>437</b>	<b>58</b>	<b>58</b>

## Информатизация ДМШ/ДШИ



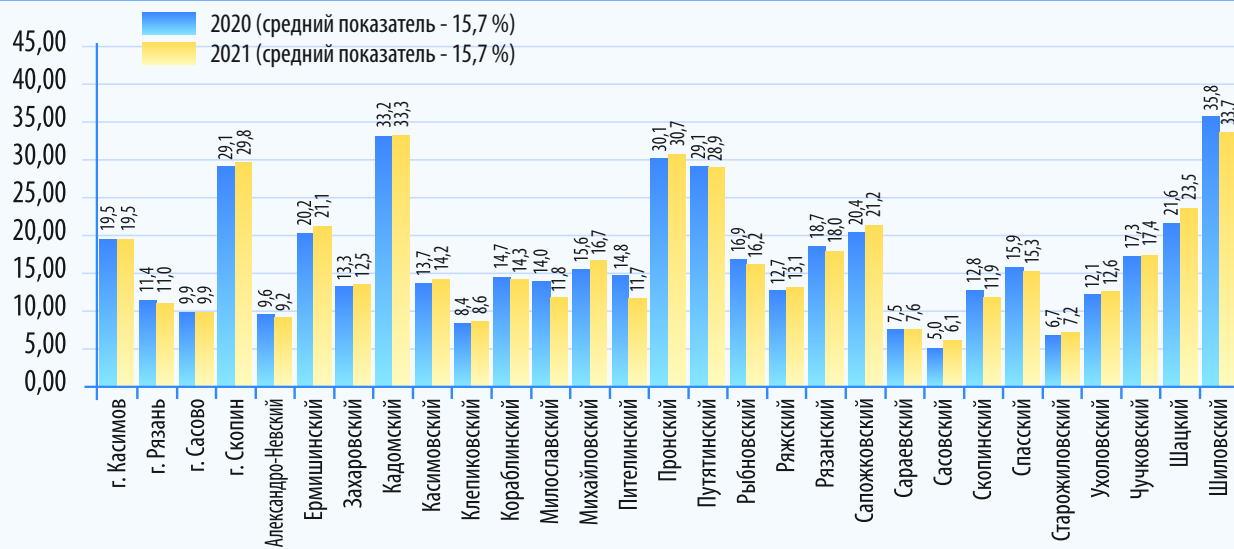
## II. ОСНОВНАЯ ДЕЯТЕЛЬНОСТЬ

Учащиеся ДМШ/ДШИ						
Муниципальное образование	Количество учащихся на начало учебного года, (чел.)	из них:		Количество учащихся на начало учебного года, (чел.)	из них:	
		принято на первый год обучения, (чел.)	обучаются в выпускных классах, (чел.)		принято на первый год обучения, (чел.)	обучаются в выпускных классах, (чел.)
г. Касимов	670	101	86	674	170	105
г. Рязань	5 971	1 291	833	6 001	1 514	630
г. Сасово	258	28	18	263	77	45
г. Скопин	885	222	77	921	216	18
Александровский	110	29	2	105	31	6
Ермишинский	116	26	24	116	19	15
Захаровский	93	10	4	98	26	9
Кадамский	155	62	76	155	85	65
Касимовский	267	50	18	280	62	35
Клепиковский	163	41	5	166	62	21
Кораблинский	237	56	39	228	87	49
Милославский	133	28	1	110	19	12
Михайловский	417	92	28	450	151	57
Пителинский	46	7	8	35	6	2
Пронский	790	116	99	798	133	83
Путятинский	150	39	24	154	55	30
Рыбновский	586	84	22	586	104	36
Ряжский	346	106	54	356	105	55
Рязанский	860	336	166	898	375	208
Сапожковский	147	53	37	147	65	61
Сараевский	90	18	8	92	27	4
Сасовский	40	8	6	46	13	7
Скопинский	176	31	5	155	61	7
Спасский	279	105	76	263	85	38
Старожиловский	86	10	5	92	15	5
Ухоловский	90	12	0	96	38	1
Чучковский	86	6	5	86	23	3
Шацкий	316	120	81	336	100	26
Шиловский	951	615	425	880	439	349
<b>Итого</b>	<b>14 514</b>	<b>3 702</b>	<b>2 232</b>	<b>14 587</b>	<b>4 163</b>	<b>1 982</b>

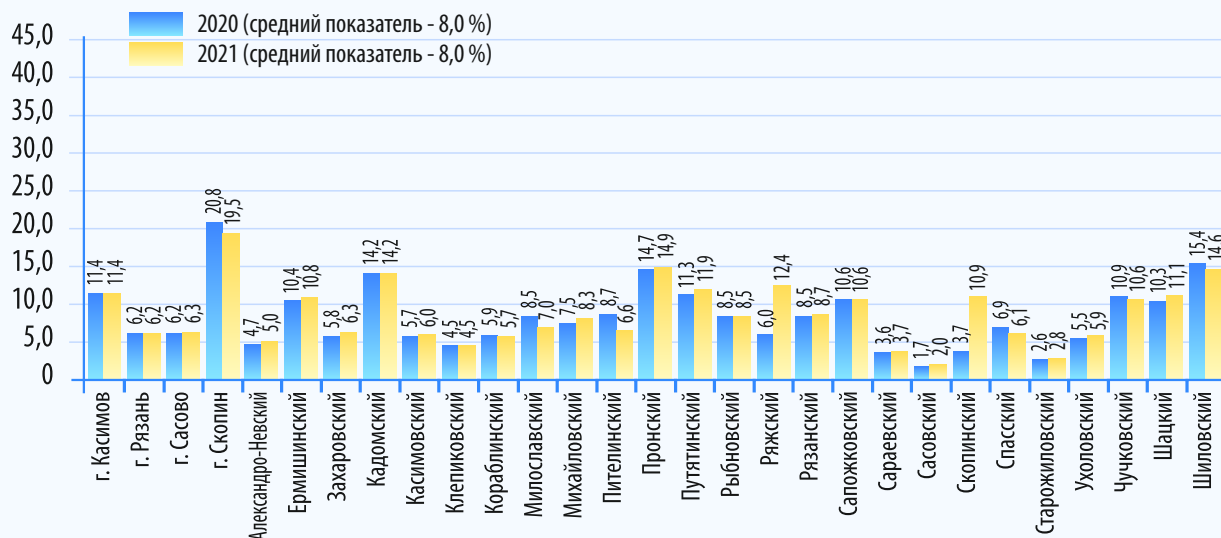




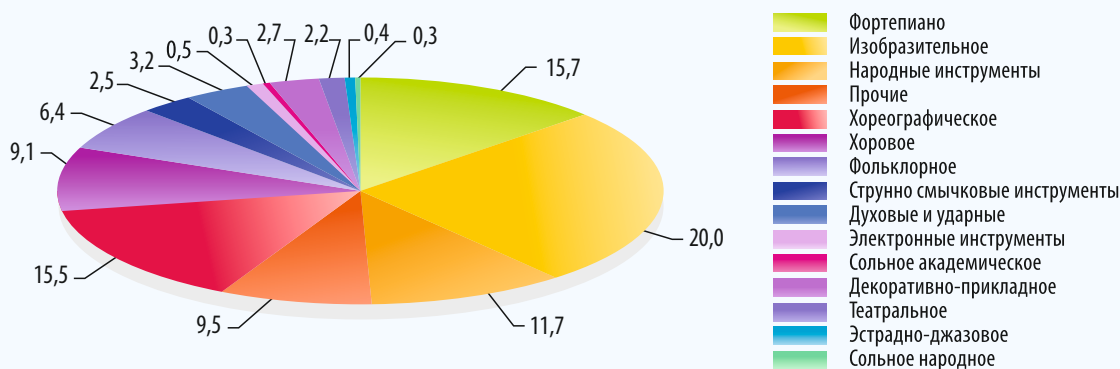
## Динамика охвата обучающихся, %



## Доля детей, привлекаемых к участию в творческих мероприятиях, до 8% от общего числа детей, %



## Распределение учащихся ДМШ/ДШИ по отделениям, %



## III. КАДРЫ

## ПРЕПОДАВАТЕЛЬСКИЙ СОСТАВ

Таблица 1

Муниципальное образование	Среднесписочная численность работников списочного состава (система СВОД-СМАРТ), (чел.)		Число педагогических работников, (чел.)		Численность воспитанников в расчете на одного педагогического работника, (чел.)			
	2020	2021	2020	2021	Среднесписочная численность работников списочного состава (система СВОД-СМАРТ)		Число педагогических работников по форме 1-ДО	
					2020	2021	2020	2021
г. Касимов	45,10	45,10	48	47	14,9	14,9	14,0	14,3
г. Рязань	393,30	390,30	454	438	15,2	15,4	13,2	13,7
г. Сасово	13,90	12,70	16	15	18,6	20,7	16,1	17,5
г. Скопин	27,00	26,10	37	37	32,8	35,3	23,9	24,9
Александровский	6,10	7,00	10	11	18,0	15,0	11,0	9,5
Ермишинский	5,00	5,30	10	10	23,2	21,9	11,6	11,6
Захаровский	7,40	7,10	11	11	12,6	13,8	8,5	8,9
Кадомский	7,00	6,70	8	9	22,1	23,1	19,4	17,2
Касимовский	14,40	15,30	18	19	18,5	18,3	14,8	14,7
Клепиковский	12,90	13,00	14	14	12,6	12,8	11,6	11,9
Кораблинский	14,70	14,70	16	17	16,1	15,5	14,8	13,4
Милославский	5,00	6,80	7	7	26,6	16,2	19,0	15,7
Михайловский	14,60	14,40	17	19	28,6	31,3	24,5	23,7
Пителинский	4,00	3,10	6	4	11,5	11,3	7,7	8,8
Пронский	38,90	37,80	41	41	20,3	21,1	19,3	19,5
Путятинский	8,00	8,00	9	7	18,8	19,3	16,7	22,0
Рыбновский	25,30	25,50	41	39	23,2	23,0	14,3	15,0
Ряжский	13,80	14,50	17	18	25,1	24,6	20,4	19,8
Рязанский	33,30	35,30	50	55	25,8	25,4	17,2	16,3
Сапожковский	6,50	6,00	10	10	22,6	24,5	14,7	14,7
Сараевский	5,00	5,00	7	7	18,0	18,4	12,9	13,1
Сасовский	3,00	2,30	7	6	13,3	20,0	5,7	7,7
Скопинский	4,70	4,70	7	7	37,4	33,0	25,1	22,1
Спасский	12,80	12,80	18	16	21,8	20,5	15,5	16,4
Старожиловский	2,10	2,40	6	5	41,0	38,3	14,3	18,4
Ухоловский	6,60	6,60	6	7	13,6	14,5	15,0	13,7
Чучковский	3,00	2,50	6	6	28,7	34,4	14,3	14,3
Шацкий	9,00	8,70	9	9	35,1	38,6	35,1	37,3
Шиловский	25,70	25,10	33	33	37,0	35,1	28,8	26,7
<b>Итого</b>	<b>768,1</b>	<b>764,8</b>	<b>939</b>	<b>924</b>	<b>18,9</b>	<b>19,1</b>	<b>15,5</b>	<b>15,8</b>

Таблица 2

Муниципальное образование	Число преподавателей с высшим образованием, (чел.)		из них, педагогическое образование, (чел.)		Число преподавателей ДМШ/ДШИ, имеющих высшую квалификационную категорию, (чел.)		Число преподавателей ДМШ/ДШИ, имеющих первую квалификационную категорию, (чел.)	
	2020	2021	2020	2021	2020	2021	2020	2021
г. Касимов	17	16	12	11	23	23	15	15
г. Рязань	257	260	235	227	243	252	121	108
г. Сасово	7	7	6	6	7	9	8	6
г. Скопин	14	13	14	12	19	21	6	8
Александров-Невский	5	7	4	7	2	2	5	6
Ермишинский	4	4	4	4	2	3	3	3
Захаровский	4	4	4	2	3	3	4	7
Кадомский	7	7	7	7	4	4	4	4
Касимовский	8	9	6	7	2	2	10	9
Клепиковский	6	6	3	2	0	0	1	1
Кораблинский	7	8	3	7	10	10	6	6
Милославский	2	2	2	2	0	0	0	0
Михайловский	8	9	7	8	3	2	12	13
Пителинский	3	2	3	2	0	0	0	1
Пронский	18	18	18	11	26	26	8	7
Путятинский	4	4	1	4	3	3	3	4
Рыбновский	20	19	16	16	20	17	12	13
Ряжский	9	9	2	4	2	4	13	12
Рязанский	9	24	17	20	21	20	14	17
Сапожковский	7	7	3	3	3	3	6	5
Сараевский	3	3	2	2	1	2	1	1
Сасовский	2	2	2	2	4	4	3	3
Скопинский	4	4	4	4	3	4	2	2
Спасский	6	6	4	5	4	4	5	5
Старожилковский	3	2	3	2	0	0	0	0
Ухоловский	2	4	2	3	5	5	1	2
Чучковский	2	1	2	1	2	4	2	1
Шацкий	5	4	3	2	4	3	4	3
Шиловский	18	16	17	15	12	15	12	10
<b>Итого</b>	<b>461</b>	<b>477</b>	<b>406</b>	<b>398</b>	<b>428</b>	<b>445</b>	<b>281</b>	<b>272</b>

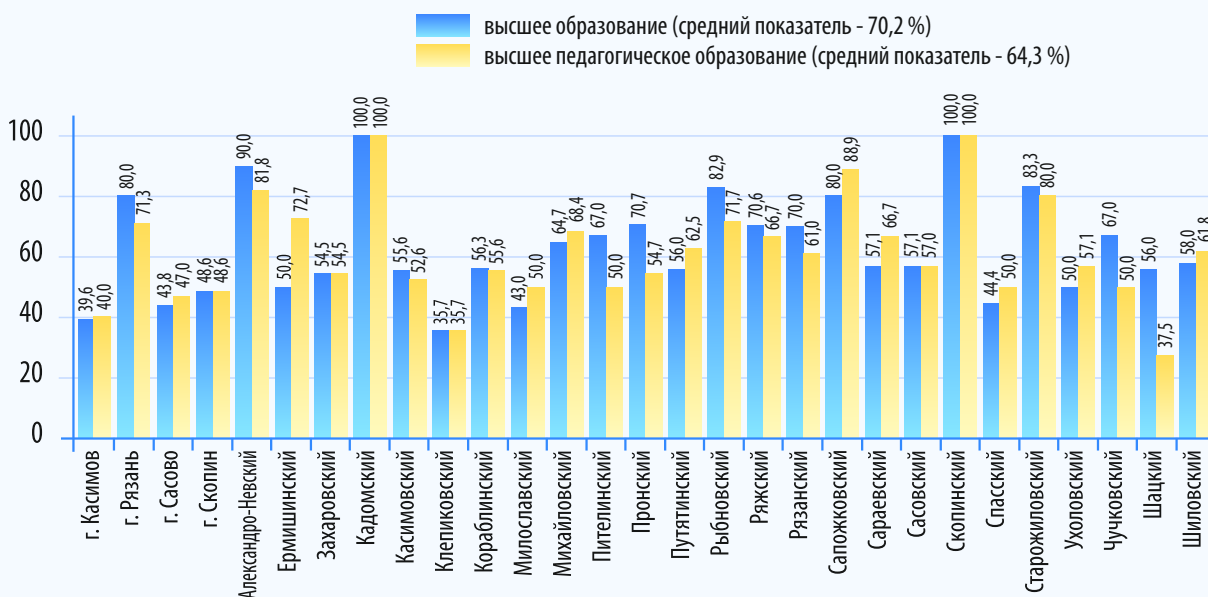
## Распределение численности специалистов по стажу, чел.

Муниципальное образование	Стаж					
	до 3 лет		от 3 до 10 лет		свыше 10 лет	
	2020	2021	2020	2021	2020	2021
г. Касимов	2	2	5	6	39	37
г. Рязань	41	38	47	43	294	295
г. Сасово	1	1	1	1	13	12
г. Скопин	3	2	3	4	22	21
Александровский	0	0	2	4	5	5
Ермишинский	0	0	2	3	5	4
Захаровский	0	1	1	0	7	6
Кадомский	0	0	0	0	7	7
Касимовский	0	1	5	5	10	10
Клепиковский	0	0	0	0	13	13
Кораблинский	0	0	0	0	14	15
Милославский	0	0	3	5	2	2
Михайловский	0	0	3	2	11	12
Пителинский	1	1	0	0	4	2
Пронский	0	1	4	4	34	34
Путятинский	1	0	2	2	5	5
Рыбновский	4	2	2	3	22	21
Ряжский	2	1	2	3	10	11
Рязанский	9	4	6	8	18	26
Сапожковский	1	1	4	2	4	6
Сараевский	0	0	0	0	6	6
Сасовский	0	0	0	0	3	3
Скопинский	1	1	1	1	2	2
Спасский	0	0	0	0	14	13
Старожиловский	0	0	0	0	4	3
Ухоловский	0	0	0	1	5	5
Чучковский	0	1	1	1	2	1
Шацкий	0	1	1	2	8	6
Шиловский	3	4	1	1	26	22
<b>Итого</b>	<b>69</b>	<b>62</b>	<b>96</b>	<b>101</b>	<b>609</b>	<b>605</b>

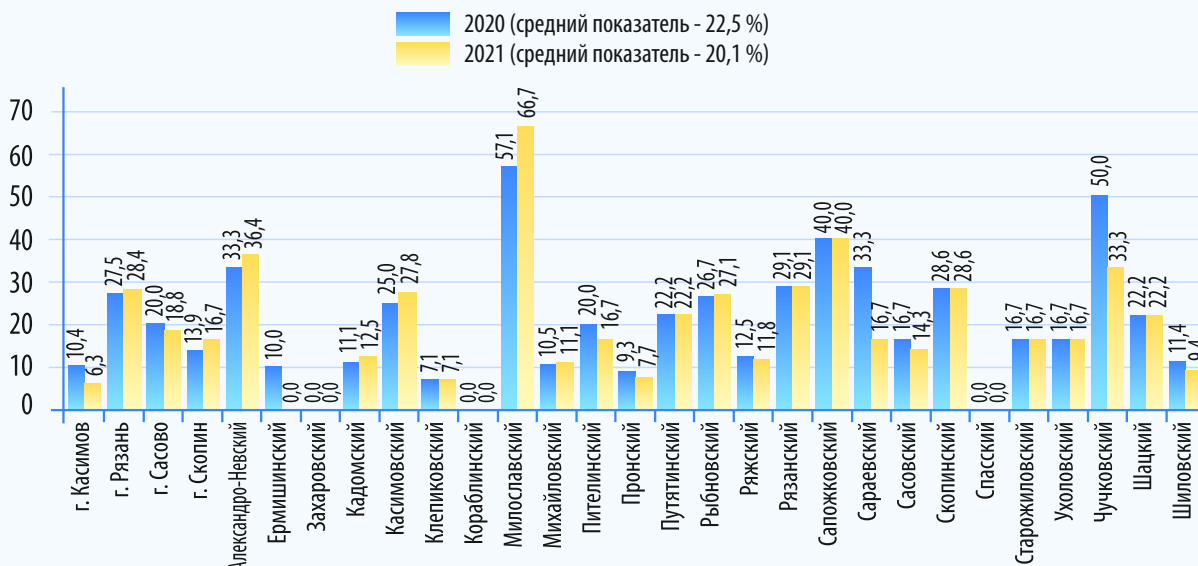
## Распределение численности специалистов по возрасту, чел.

Муниципальное образование	Возраст							
	моложе 25 лет		25–35 лет		35 лет и старше		из них пенсионеры	
	2020	2021	2020	2021	2020	2021	2020	2021
г. Касимов	2	0	1	3	45	44	25	26
г. Рязань	47	40	99	82	368	376	171	162
г. Сасово	1	1	2	2	13	12	6	4
г. Скопин	3	3	3	2	30	32	17	17
Александровский	0	0	4	2	7	9	2	2
Ермишинский	0	0	0	0	10	11	0	2
Захаровский	0	1	0	0	10	10	4	4
Кадомский	0	0	1	1	7	8	0	0
Касимовский	1	1	4	5	13	13	6	6
Клепиковский	0	0	1	1	13	13	7	7
Кораблинский	0	0	0	0	18	18	12	12
Милославский	0	0	4	4	2	4	0	1
Михайловский	0	0	2	2	16	11	9	8
Пителинский	0	0	1	1	5	3	0	0
Пронский	0	1	4	4	48	48	12	12
Путятинский	2	2	0	0	7	6	0	4
Рыбновский	5	2	8	6	35	36	13	13
Ряжский	2	1	1	1	15	16	10	11
Рязанский	10	9	6	9	40	42	15	16
Сапожковский	0	0	4	3	6	6	0	0
Сараевский	0	0	1	1	5	5	1	1
Сасовский	0	0	1	1	6	6	3	4
Скопинский	1	0	1	2	5	5	1	1
Спасский	0	0	0	0	18	16	10	9
Старожиловский	0	0	1	0	5	5	3	4
Ухоловский	0	0	1	1	5	6	3	4
Чучковский	1	1	1	0	4	5	1	1
Шацкий	0	1	2	2	7	5	3	3
Шиловский	1	1	2	2	29	31	17	14
<b>Итого</b>	<b>76</b>	<b>64</b>	<b>155</b>	<b>137</b>	<b>792</b>	<b>802</b>	<b>351</b>	<b>348</b>

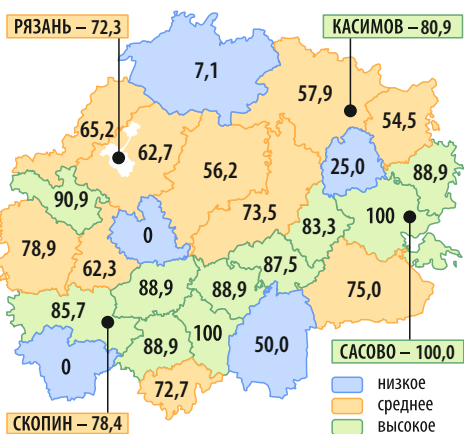
Доля преподавателей ДМШ/ДШИ, имеющих высшее и отраслевое высшее образование, %



Доля преподавателей ДМШ/ДШИ в возрасте до 35 лет, %



Доля преподавателей ДМШ/ДШИ, имеющих высшую и первую квалификационную категорию, %  
средний показатель по региону – 69,3 %



# РЕЙТИНГИ

## Рейтинг муниципальных образований по деятельности учреждений дополнительного образования детей в 2021 году

Муниципальное образование	Рейтинг 2021	Баллы 2021	Рейтинг 2020	Баллы 2020	Доля зданий ДМШ/ДШИ, требующих капремонта и аварийных, (%)		Доля музыкальных инструментов в ДМШ/ДШИ, находящихся в эксплуатации по истечению срока полезного использования, (%)		Доля преподавателей ДМШ/ДШИ в возрасте до 35 лет, (%)		Доля преподавателей ДМШ/ДШИ, имеющих отраслевое высшее образование, (%)	
					значение	рейтинг	значение	рейтинг	значение	рейтинг	значение	рейтинг
г. Касимов	4	105	3	101	20	2	60,7	16	6,4	21	40	21
г. Рязань	4	105	2	97	33,3	3	51,8	11	24,5	8	71,3	7
г. Сасово	9	140	14	166	0	1	69,1	20	20,0	10	47	20
г. Скопин	1	73	5	119	20	2	46,2	10	13,5	14	48,6	19
Александровский	12	146	8	144	0	1	39,3	8	18,2	11	81,8	3
Ермишинский	17	180	27	234	100	5	42,3	9	0,0	22	72,7	5
Захаровский	16	176	28	265	100	5	37,5	5	9,1	18	54,5	16
Кадомский	2	101	6	124	0	1	53,3	13	11,1	15	100	1
Касимовский	7	135	19	183	100	5	21,4	2	31,6	4	52,6	17
Клепиковский	21	227	23	200	50	4	76,4	22	7,1	20	35,7	23
Кораблинский	15	167	15	173	50	4	77,4	23	0,0	22	55,6	14
Милославский	13	155	10	147	0	1	69,6	21	50,0	1	50	18
Михайловский	10	142	11	148	50	4	68,9	19	10,5	16	68,4	8
Пителинский	8	137	13	160	0	1	10,0	1	25,0	7	50	18
Пронский	6	127	4	116	100	5	56,9	14	9,4	17	54,7	15
Путятинский	11	143	17	176	0	1	57,1	15	25,0	7	62,5	10
Рыбновский	3	104	1	92	0,0	1	38,1	7	21,7	9	71,7	6
Ряжский	12	146	21	188	0	1	38,0	6	11,1	15	66,7	9
Рязанский	14	158	11	148	33	3	66,7	18	30,5	5	61	12
Сапожковский	5	120	7	137	100	5	39,3	8	33,3	3	88,9	2
Сараевский	14	158	24	201	100	5	52,5	12	16,7	12	66,7	9
Сасовский	19	190	26	221	0	1	25,0	3	14,3	13	57	13
Скопинский	4	105	16	174	0	1	10,0	1	28,6	6	100	1
Спасский	18	186	18	178	100	5	32,9	4	0,0	22	50	18
Старожиловский	20	211	25	210	0	1	77,8	24	0,0	22	80,0	4
Ухоловский	14	158	20	187	0	1	64,4	17	14,3	13	57,1	13
Чучковский	13	155	22	190	100	5	81,3	25	16,7	12	50,0	18
Шацкий	14	158	9	146	100	5	82,6	26	37,5	2	37,5	22
Шиловский	6	127	12	153	0	1	86,0	27	8,8	19	61,8	11
<b>Среднее по региону</b>					<b>38,3</b>		<b>54,9</b>		<b>20,1</b>		<b>65,0</b>	

	Доля преподавателей ДМШ/ДШИ, имеющих высшую и первую квалификационную категорию, (%)		Доля обучающихся по пред-профессиональным программам от общего количества учащихся, (%)		Удельный вес бюджетных средств, направляемых на обеспечение реализации пред-профессиональных программ в области искусств, (%)*		Доля детей, охваченных программами дополнительного образования в области искусств в общей численности детей 1–9 классов, (%)		Доля детей, привлекаемых к участию в творческих мероприятиях, до 8% от общего числа детей (%)		Стипендиаты «Юные дарования» по итогам 2021 творческого года, (чел.)		Реализация пред-профессиональных программ (не менее трех программ)		Количество выпускников ДШИ, поступивших в СПО (чел.)	
	значение	рейтинг	значение	рейтинг	значение	рейтинг	значение	рейтинг	значение	рейтинг	значение	рейтинг	значение	рейтинг	значение	рейтинг
	80,9	7	90,8	5	90,7	6	19,5	9	11,4	7	1	3	11	6	7	2
	72,3	13	83,3	11	90,6	7	11,0	23	6,2	19	17	1	76	1	51	1
	100,0	1	79,8	13	79,0	15	9,9	24	6,3	17	1	3	5	9	1	7
	78,4	9	91,3	2	95,2	2	29,8	4	19,5	1	2	2	14	4	5	4
	72,7	12	90,5	6	83,3	11	9,2	25	5,0	24	0	29	5	9	1	7
	54,5	19	21,6	28	20,2	27	21,1	8	10,8	10	0	29	3	11	1	7
	90,9	2	44,9	25	45,0	23	12,5	19	6,3	18	0	29	6	8	0	8
	88,9	3	67,7	17	100,0	1	33,3	2	14,2	4	0	29	7	7	0	8
	57,9	17	91,1	3	92,5	4	14,2	16	6,0	21	0	29	5	9	0	8
	7,1	22	56,6	19	61,4	21	8,6	26	4,5	25	0	29	5	9	1	7
	88,9	3	86,8	9	85,9	10	14,3	15	5,7	23	0	29	5	9	2	6
	0,0	23	90,9	4	91,0	5	11,8	21	7,0	15	0	29	5	9	0	8
	78,9	8	84,7	10	81,3	12	16,7	12	8,3	14	0	29	12	5	4	5
	25,0	21	100,0	1	100,0	1	11,7	22	6,6	16	0	29	2	12	0	8
	62,3	16	87,8	8	89,5	9	30,7	3	14,9	2	0	29	16	3	2	6
	87,5	4	46,8	23	43,1	24	28,9	5	11,9	6	0	29	3	11	0	8
	65,2	14	81,4	12	64,7	20	16,2	13	8,5	13	2	2	14	4	6	3
	88,9	3	52,5	21	60,0	22	13,1	17	12,4	5	0	29	4	10	0	8
	62,7	15	54,7	20	20,7	26	18,0	10	8,7	12	0	29	26	2	2	6
	88,9	3	66,7	18	67,0	19	21,2	7	10,6	11	0	29	6	8	1	7
	50,0	20	100,0	1	100,0	1	7,6	27	3,7	26	0	29	6	8	0	8
	100,0	1	37,0	27	37,0	25	6,1	29	2,0	28	0	29	1	13	0	8
	85,7	5	89,7	7	89,7	8	11,9	20	10,9	9	0	29	4	10	0	8
	56,3	18	37,6	26	75,5	17	15,3	14	6,1	20	0	29	6	8	4	5
	0,0	23	72,8	15	72,8	18	7,2	28	2,8	27	0	29	1	13	1	7
	100,0	1	75,0	14	79,8	14	12,6	18	5,9	22	0	29	5	9	1	7
	83,3	6	72,1	16	94,0	3	17,4	11	10,6	11	0	29	3	11	0	8
	75,0	10	49,1	22	80,7	13	23,5	6	11,1	8	0	29	5	9	2	6
	73,5	11	45,9	24	77,1	16	33,7	1	14,6	3	1	3	16	3	0	8
	<b>71,0</b>		<b>76,4</b>		<b>81,8</b>		<b>15,7</b>		<b>8</b>		<b>24</b>		<b>277</b>		<b>92</b>	

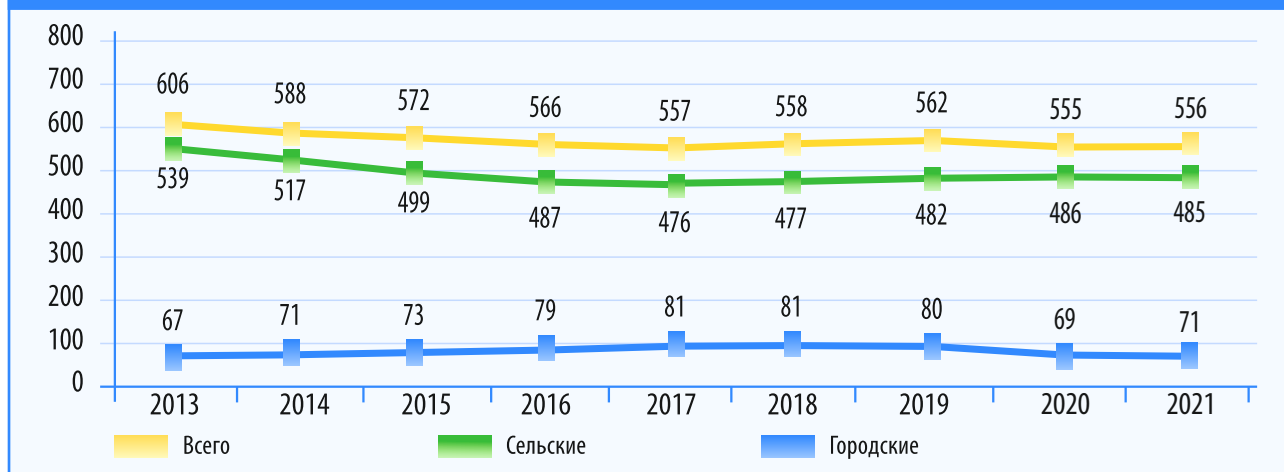
\* от общего объема бюджетных средств, выделяемых учредителем ДШИ на выполнение государственного (муниципального) задания



# КУЛЬТУРНО-ДОСУГОВЫЕ УЧРЕЖДЕНИЯ

## I. РЕСУРСЫ И СОСТОЯНИЕ

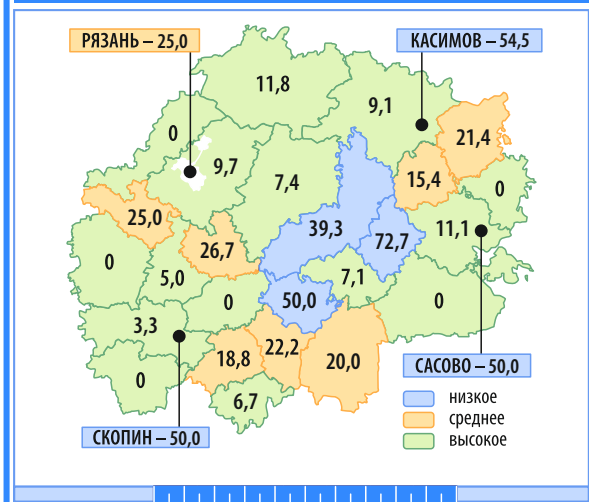
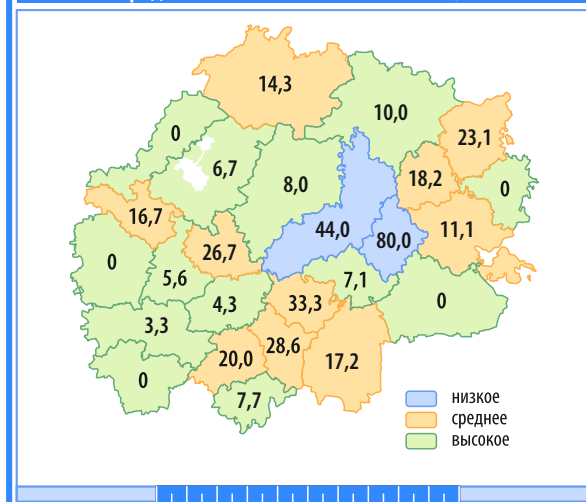
### Динамика количества КДУ



### Материально-техническая база КДУ, в целом

Муниципальное образование	Число КДУ, (ед.)		Число зданий КДУ, (ед.)		Число зданий КДУ, требующих капитального ремонта, (ед.)		Число зданий КДУ, находящихся в аварийном состоянии, (ед.)		Число специализированных транспортных средств в КДУ, (ед.)	
	2020	2021	2020	2021	2020	2021	2020	2021	2020	2021
г. Касимов	2	2	2	2	1	1	0	0	0	0
г. Рязань	5	5	10	11	5	6	0	0	0	0
г. Сасово	2	2	2	2	1	1	0	0	0	0
г. Скопин	4	4	4	4	1	1	0	0	0	0
Александровский	19	19	15	14	1	1	0	0	0	0
Ермишинский	15	15	14	14	3	3	0	0	0	0
Захаровский	13	13	12	12	2	3	0	0	0	0
Кадомский	16	16	16	15	0	0	0	0	0	0
Касимовский	38	38	33	33	3	3	0	0	1	1
Клепиковский	17	17	17	17	2	2	0	0	0	0
Кораблинский	24	24	23	24	0	0	1	0	0	0
Милославский	20	20	17	17	0	0	0	0	0	0
Михайловский	29	29	28	27	0	0	0	0	0	1
Пителинский	13	13	13	13	2	2	0	0	0	0
Пронский	23	23	20	20	1	1	0	0	0	0
Путятинский	15	15	14	14	0	0	1	1	0	0
Рыбновский	25	25	24	24	0	0	0	0	0	0
Ряжский	17	17	16	16	3	3	0	0	0	0
Рязанский	32	32	31	31	2	2	1	1	1	1
Сапожковский	6	6	4	4	2	2	0	0	0	0
Сараевский	33	33	30	30	6	6	0	0	0	0
Сасовский	28	29	27	27	3	3	0	0	0	1
Скопинский	31	31	30	30	1	1	1	0	0	0
Спасский	29	29	27	27	0	0	0	2	0	0
Старожиловский	18	18	15	15	3	3	1	1	0	0
Ухоловский	11	11	9	9	2	2	0	0	0	0
Чучковский	12	12	11	11	8	8	0	0	1	1
Шацкий	29	29	30	29	0	0	0	0	0	0
Шиловский	29	29	28	28	11	11	0	0	0	0
<b>Итого</b>	<b>555</b>	<b>556</b>	<b>522</b>	<b>520</b>	<b>63</b>	<b>65</b>	<b>5</b>	<b>5</b>	<b>3</b>	<b>5</b>

Материально-техническая база КДУ на селе								
Муниципальное образование	Число КДУ, (ед.)		Число зданий КДУ, (ед.)		Число зданий КДУ, требующих капитального ремонта, (ед.)		Число зданий КДУ, находящихся в аварийном состоянии, (ед.)	
	2020	2021	2020	2021	2020	2021	2020	2021
г. Касимов	-	-	-	-	-	-	-	-
г. Рязань	-	-	-	-	-	-	-	-
г. Сасово	-	-	-	-	-	-	-	-
г. Скопин	-	-	-	-	-	-	-	-
Александровский	18	18	14	13	1	1	0	0
Ермишинский	13	13	13	13	3	3	0	0
Захаровский	13	13	12	12	2	2	0	0
Кадомский	11	10	11	10	0	0	0	0
Касимовский	33	33	30	30	3	3	0	0
Клепиковский	14	14	14	14	2	2	0	0
Кораблинский	22	23	22	23	0	0	1	1
Милославский	16	16	16	16	0	0	0	0
Михайловский	24	24	24	23	0	0	0	0
Пителинский	11	11	11	11	2	2	0	0
Пронский	18	18	18	18	1	1	0	0
Путятинский	15	15	14	14	0	0	1	1
Рыбновский	20	20	21	21	0	0	0	0
Ряжский	16	16	15	15	3	3	0	0
Рязанский	32	30	30	30	2	2	1	0
Сапожковский	5	5	3	3	1	1	0	0
Сараевский	32	32	29	29	5	5	0	0
Сасовский	28	28	27	27	3	3	0	0
Скопинский	31	31	30	30	1	1	1	0
Спасский	26	27	26	25	0	0	0	2
Старожилковский	18	18	15	15	3	3	1	1
Ухоловский	9	9	7	7	2	2	0	0
Чучковский	10	10	10	10	8	8	0	0
Шацкий	25	25	25	24	0	0	0	0
Шиловский	26	26	25	25	11	11	25	0
<b>Итого</b>	<b>486</b>	<b>485</b>	<b>462</b>	<b>458</b>	<b>53</b>	<b>53</b>	<b>30</b>	<b>5</b>

Доля зданий КДУ, требующих капремонта и аварийных, %  
Средний показатель по области – 14,1 %Доля зданий КДУ, требующих капремонта и аварийных на селе, %  
Средний показатель по области – 12,7 %

## Характеристика помещений КДУ, в целом

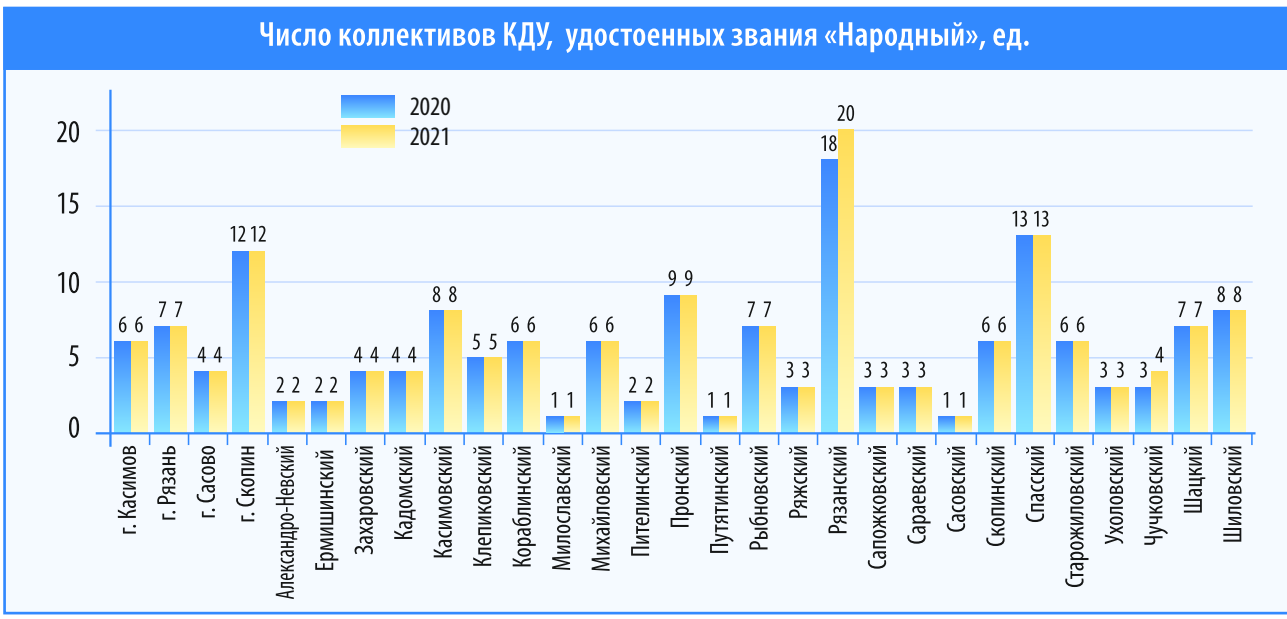
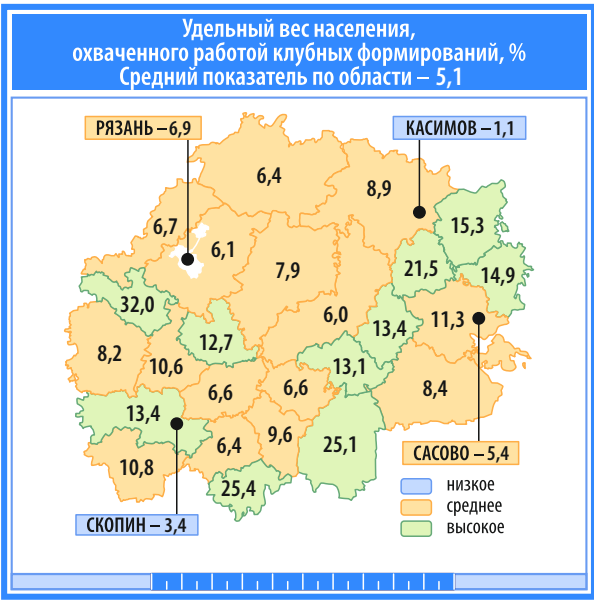
Муниципальное образование	Число зрительных залов, (ед.)		Число посадочных мест, (ед.)		Число автоматизированных рабочих мест (ед.)	
	2020	2021	2020	2021	2020	2021
г. Касимов	3	3	950	950	41	41
г. Рязань	3	3	1 951	1 951	74	77
г. Сасово	3	3	1 150	1 150	25	25
г. Скопин	7	7	1 374	1 374	20	20
Александровский	10	10	1 378	1 378	7	7
Ермишинский	14	14	1 805	1 805	15	16
Захаровский	12	12	2 040	2 040	8	9
Кадамский	13	12	1 310	1 270	9	9
Касимовский	31	31	3 243	3 243	28	29
Клепиковский	17	17	2 876	2 876	29	29
Кораблинский	21	22	2 532	2 562	15	16
Милославский	17	17	3 260	3 260	8	8
Михайловский	28	28	4 868	4 868	19	19
Пителинский	11	11	1 100	1 102	14	14
Пронский	20	20	2 994	2 994	45	47
Путятинский	14	14	2 033	2 033	5	5
Рыбновский	24	24	2 940	2 842	42	43
Ряжский	16	16	2 375	2 375	5	5
Рязанский	22	23	5 140	5 141	53	53
Сапожковский	2	2	450	450	7	7
Сараевский	30	30	3 575	3 575	38	38
Сасовский	20	20	2 600	2 400	7	15
Скопинский	29	29	3 192	3 242	32	38
Спасский	26	25	2 925	2 789	5	8
Старожиловский	15	15	2 018	2 018	26	25
Ухоловский	7	7	1 615	1 615	9	9
Чучковский	12	11	1 442	1 442	18	18
Шацкий	25	27	2 887	2 929	17	18
Шиловский	28	28	5 575	5 575	19	19
<b>Итого</b>	<b>480</b>	<b>481</b>	<b>71 598</b>	<b>71 249</b>	<b>640</b>	<b>667</b>

### Характеристика помещений КДУ на селе

Муниципальное образование	Число зрительных залов, (ед.)		Число посадочных мест, (ед.)		Число автоматизированных рабочих мест (ед.)	
	2020	2021	2020	2021	2020	2021
г. Касимов	–	–	–	–	–	–
г. Рязань	–	–	–	–	–	–
г. Сасово	–	–	–	–	–	–
г. Скопин	–	–	–	–	–	–
Александровский	9	9	1 028	1 028	2	2
Ермишинский	13	13	1 635	1 635	10	11
Захаровский	12	12	2 040	2 040	8	9
Кадомский	11	11	850	840	3	3
Касимовский	28	28	3 013	2 903	23	23
Клепиковский	14	14	2 272	2 272	14	14
Кораблинский	19	19	1 842	1 872	1	2
Милославский	16	16	2 810	2 810	3	3
Михайловский	23	23	3 280	3 280	3	3
Пителинский	10	10	830	832	11	11
Пронский	18	18	2 207	2 207	20	21
Путятинский	14	14	2 033	2 033	5	5
Рыбновский	21	21	2 490	2 392	28	28
Ряжский	15	15	2 015	2 015	0	0
Рязанский	21	21	5 030	5 031	42	42
Сапожковский	1	1	250	150	1	1
Сараевский	29	29	3 245	3 245	28	28
Сасовский	20	20	2 600	2 400	7	14
Скопинский	29	29	3 192	3 242	32	38
Спасский	25	25	2 555	2 419	2	2
Старожиловский	15	15	2 018	2 018	26	25
Ухоловский	6	6	1 215	1 215	0	0
Чучковский	10	10	1 142	1 142	8	8
Шацкий	23	23	2 239	2 281	2	3
Шиловский	23	23	3 845	3 845	3	0
<b>Итого</b>	<b>425</b>	<b>425</b>	<b>55 676</b>	<b>55 147</b>	<b>282</b>	<b>296</b>

## II. КЛУБНЫЕ ФОРМИРОВАНИЯ

Число и структура клубных формирований												
Муниципальное образование	Число формирований, всего, (ед.)		Клубные формирования самодеятельного народного творчества, (ед.)		Число участников формирований, всего, (чел.)		Число формирований для детей до 14 лет, (ед.)		Число детей до 14 лет, охваченных работой клубных формирований, (чел.)		Число формирований для молодежи от 15 до 35 лет, (ед.)	
	2020	2021	2020	2021	2020	2021	2020	2021	2020	2021	2020	2021
г. Касимов	41	41	22	20	965	965	14	14	423	399	10	10
г. Рязань	111	111	63	62	5 633	5 635	45	44	1 889	1 907	27	28
г. Сасово	58	58	39	39	1 200	1 215	22	21	510	511	14	14
г. Скопин	77	77	52	52	1 768	1 772	42	42	967	971	17	17
Александровский	168	170	141	140	2 712	2 643	74	74	1 117	1 082	53	51
Ермишинский	98	98	64	64	1 016	1 023	26	25	243	240	12	13
Захаровский	209	209	116	116	2 423	2 423	99	98	1 033	1 040	49	49
Кадамский	86	85	65	63	1 103	1 066	27	31	376	407	15	8
Касимовский	214	216	169	172	2 119	2 205	110	106	1 107	1 073	30	32
Клепиковский	129	129	74	74	1 419	1 419	61	61	709	709	27	27
Кораблинский	132	144	88	97	1 311	1 399	79	82	817	864	14	16
Милославский	112	108	85	82	1 256	1 230	65	61	678	652	19	19
Михайловский	200	200	152	153	2 370	2 490	120	119	1 422	1 381	80	81
Пителинский	98	100	61	60	980	1 004	34	37	350	397	11	11
Пронский	179	179	79	80	2 950	2 957	80	80	1 340	1 340	31	31
Путятинский	82	82	46	46	858	858	52	52	523	523	5	5
Рыбновский	207	213	142	143	2 452	2 540	114	109	1 482	1 459	19	22
Ряжский	125	126	70	71	1 697	1 739	58	58	873	872	34	34
Рязанский	257	262	175	183	3 956	3 798	110	126	1 720	1 882	53	34
Сапожковский	46	47	37	38	590	600	17	17	196	196	17	17
Сараевский	318	319	284	285	3 461	3 476	166	164	1 912	1 899	75	76
Сасовский	184	187	133	133	1 605	1 645	62	62	565	533	12	8
Скопинский	243	240	174	176	3 314	3 186	129	126	1 545	1 546	61	58
Спасский	169	169	91	92	1 927	1 975	71	72	771	776	18	16
Старожиловский	166	163	114	113	2 236	2 075	75	72	1 100	1 002	26	24
Ухоловский	76	74	59	57	772	753	33	31	340	323	8	8
Чучковский	80	80	68	68	950	950	53	53	625	625	1	1
Шацкий	140	141	87	82	1 492	1 592	75	75	847	867	18	19
Шиловский	167	169	106	108	2 116	2 102	74	71	954	826	17	17
<b>Итого</b>	<b>4 172</b>	<b>4 197</b>	<b>2 856</b>	<b>2 869</b>	<b>56 651</b>	<b>56 735</b>	<b>1 987</b>	<b>1 983</b>	<b>26 434</b>	<b>26 302</b>	<b>773</b>	<b>746</b>



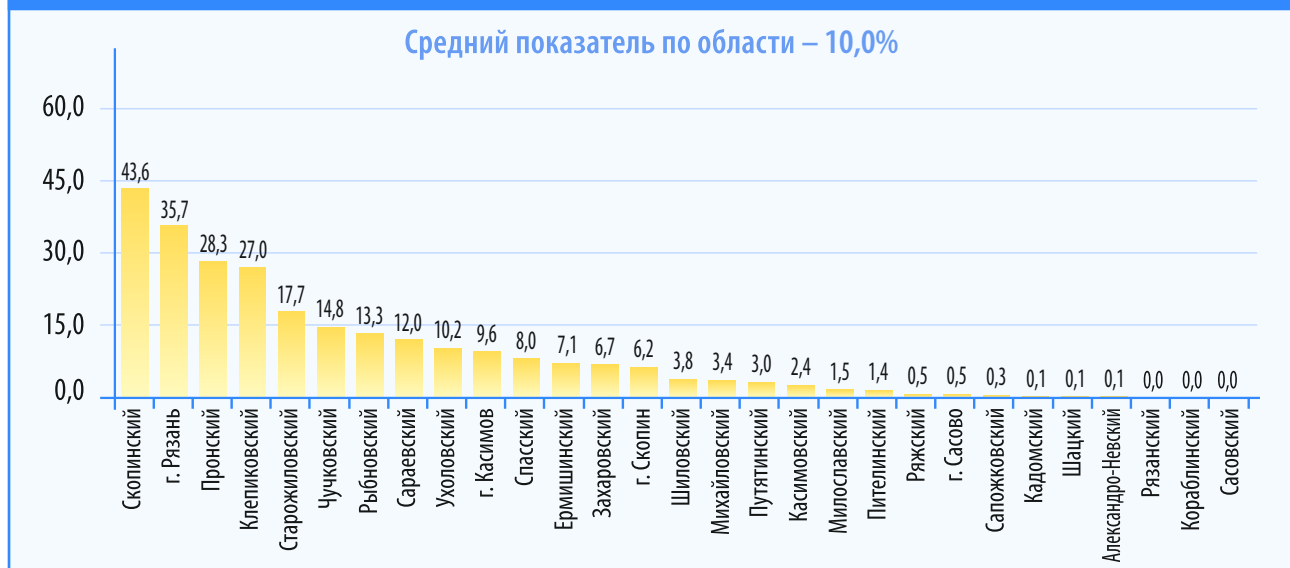
### III. КУЛЬТУРНО-МАССОВЫЕ МЕРОПРИЯТИЯ

#### Число и структура культурно-массовых мероприятий и их посетителей, в целом

Муниципальное образование	Культурно-массовые мероприятия, (ед.)		Число посетителей мероприятий, (чел.)		Платные культурно-массовые мероприятия, (ед.)		Число посетителей на платных мероприятиях, (чел.)	
	2020	2021	2020	2021	2020	2021	2020	2021
г. Касимов	863	926	113 203	97 533	167	137	6 011	11 836
г. Рязань	1 039	1 341	290 295	805 275	364	380	43 218	20 212
г. Сасово	504	702	53 790	105 220	30	56	1 876	5 012
г. Скопин	642	822	101 869	122 253	83	55	7 205	9 225
Александрово-Невский	2 479	5 152	52 170	147 418	30	78	1 228	3 120
Ермишинский	1 110	2 449	26 024	64 242	160	295	4 937	5 481
Захаровский	1 133	1 389	23 915	22 847	153	2	2 558	70
Кадомский	1 182	1 998	58 034	142 892	51	48	3 581	1 739
Касимовский	2 265	3 478	59 275	133 727	218	18	3 556	601
Клепиковский	850	1 300	9 496	47 870	257	7	3 116	415
Кораблинский	1 439	3 649	32 824	58 406	8	10	1 012	2746
Милославский	1 371	1 592	31 278	45 309	114	0	2 581	0
Михайловский	2 910	3 920	107 049	286 742	362	694	10 080	11 963
Пителинский	1 459	1 818	19 682	45 316	109	69	3 009	1 527
Пронский	1 956	2 347	67 348	60 918	639	838	8 437	10 404
Путятинский	1 195	1 420	29 285	105 705	127	0	1 398	0
Рыбновский	2 686	5 681	94 545	201 428	599	582	13 065	6 983
Ряжский	2 500	3 195	74 413	131 056	172	199	3 789	3 069
Рязанский	3 667	3 750	260 131	530 792	36	2	1 205	86
Сапожковский	432	600	15 960	57 162	24	80	1 630	2 000
Сараевский	2 562	6 867	74 971	200 344	544	661	8 597	12 194
Сасовский	3 947	3 961	34 360	73 374	0	0	0	0
Скопинский	3 003	5 313	28 162	149 319	1 772	2 317	18 453	65 008
Спасский	1 785	3 698	31 178	59 594	324	998	7 970	13 808
Старожилковский	942	1 115	29 903	35 824	258	38	4 942	1 317
Ухоловский	702	1 698	32 609	47 472	145	51	2 781	3 470
Чучковский	880	1 633	29 500	83 405	209	2	5 750	100
Шацкий	2 345	4 255	65 223	157 160	43	61	974	1 349
Шилковский	2 329	3 165	146 579	345 862	300	224	6 339	7 393
<b>Итого</b>	<b>50 177</b>	<b>79 234</b>	<b>1 993 071</b>	<b>4 364 465</b>	<b>7 298</b>	<b>7 902</b>	<b>179 298</b>	<b>201 128</b>

#### Доля платных культурно-массовых мероприятий в КДУ, %

Средний показатель по области – 10,0%

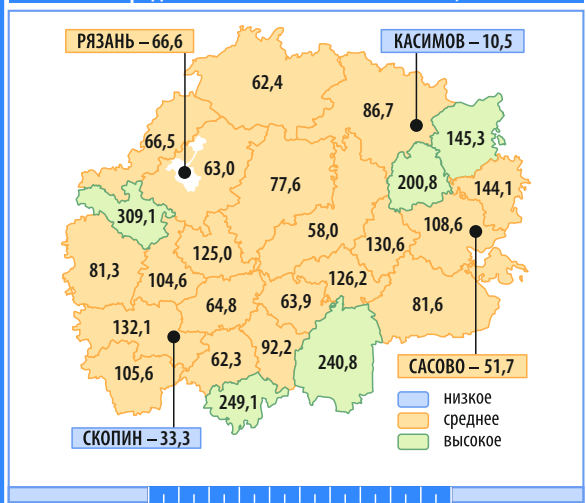




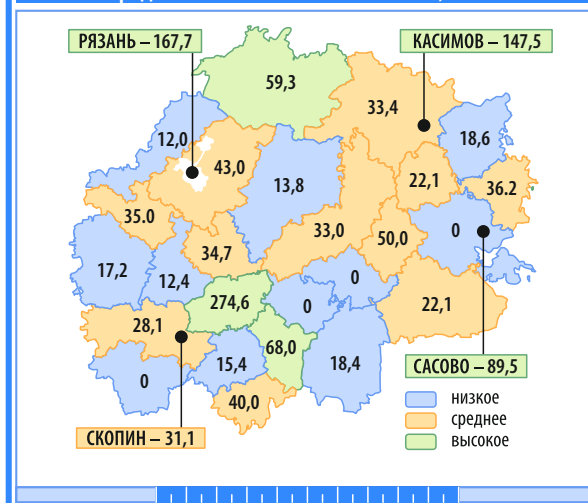
## Число и структура культурно-массовых мероприятий и их посетителей, для детей

Муниципальное образование	Культурно-массовые мероприятия, (ед.)		Число посетителей мероприятий, (чел.)		Платные культурно-массовые мероприятия, (ед.)		Число посетителей на платных мероприятиях, (чел.)	
	2020	2021	2020	2021	2020	2021	2020	2021
г. Касимов	261	375	36 653	33 068	124	171	1 934	6 314
г. Рязань	303	348	72 750	103 967	82	40	17 400	5 383
г. Сасово	236	327	14 400	41 500	18	35	1 190	2 865
г. Скопин	297	375	23 530	32 330	24	14	2 605	1 625
Александров-Невский	1 292	2 854	26 170	71 655	7	18	217	558
Ермишинский	309	740	6 530	16 120	2	28	340	734
Захаровский	629	902	11 372	13 137	3	1	66	40
Кадомский	363	687	12 046	26 435	7	5	568	42
Касимовский	622	1 322	10 572	30 345	6	6	65	255
Клепиковский	253	509	2 222	18 520	2	0	100	0
Кораблинский	457	1 429	6 786	15 494	6	6	534	876
Милославский	321	322	6 343	6 524	0	0	0	0
Михайловский	1 417	1 843	46 256	124 724	88	321	2 573	4 347
Пителинский	591	780	5 710	11 403	13	8	429	124
Пронский	726	891	18 893	16 428	240	360	3 302	4 006
Путятинский	328	745	9 726	43 938	0	0	0	0
Рыбновский	1 261	3 153	28 661	47 501	224	447	4 017	5 505
Ряжский	726	871	17 375	30 183	0	0	0	0
Рязанский	1 670	1 964	98 541	223 770	1	0	11	0
Сапожковский	152	227	5 130	8 300	8	35	320	850
Сараевский	850	2 221	17 590	48 468	136	185	2 267	3 664
Сасовский	1 554	1 463	8 054	17 074	0	0	0	0
Скопинский	674	1 255	6 056	32 606	228	389	1 802	12 049
Спасский	223	1 007	4 522	16 273	32	152	661	2 045
Старожилковский	299	498	6 224	12 032	14	0	403	0
Ухоловский	409	836	9 699	13 887	5	5	474	401
Чучковский	314	621	6 726	17 208	0	0	0	0
Шацкий	904	1 820	17 927	55 385	19	24	360	439
Шиловский	739	1 564	27 678	81 253	49	63	912	2 498
<b>Итого</b>	<b>18 180</b>	<b>31 949</b>	<b>564 142</b>	<b>1 209 528</b>	<b>1 338</b>	<b>2 313</b>	<b>42 550</b>	<b>54 620</b>

Число участников клубных формирований в расчете на 1000 человек населения, чел./1000  
Средний показатель по области – 51,4



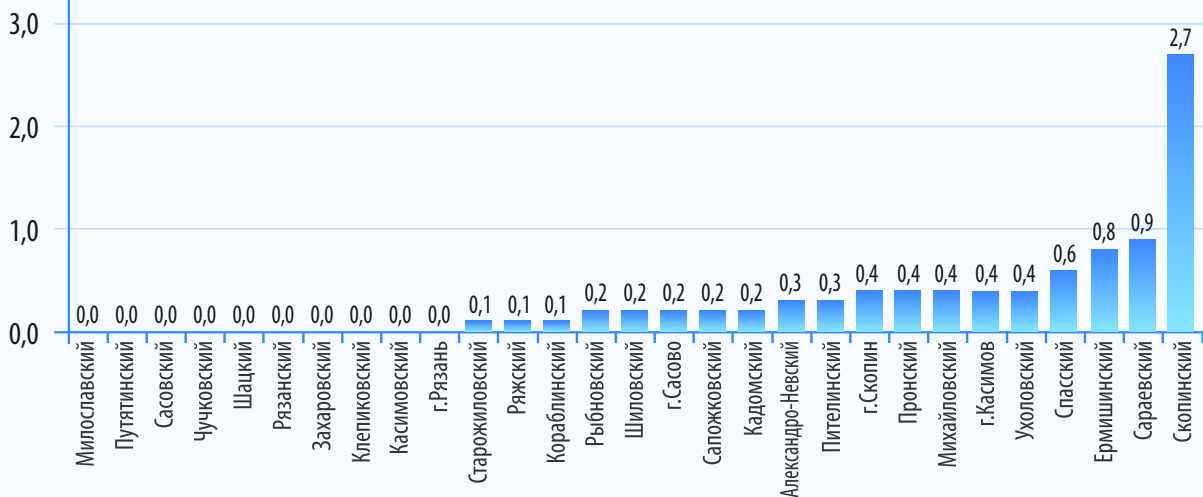
Среднее число посещений одного платного мероприятия в КДУ, чел.  
Средний показатель по области – 25,5 чел.





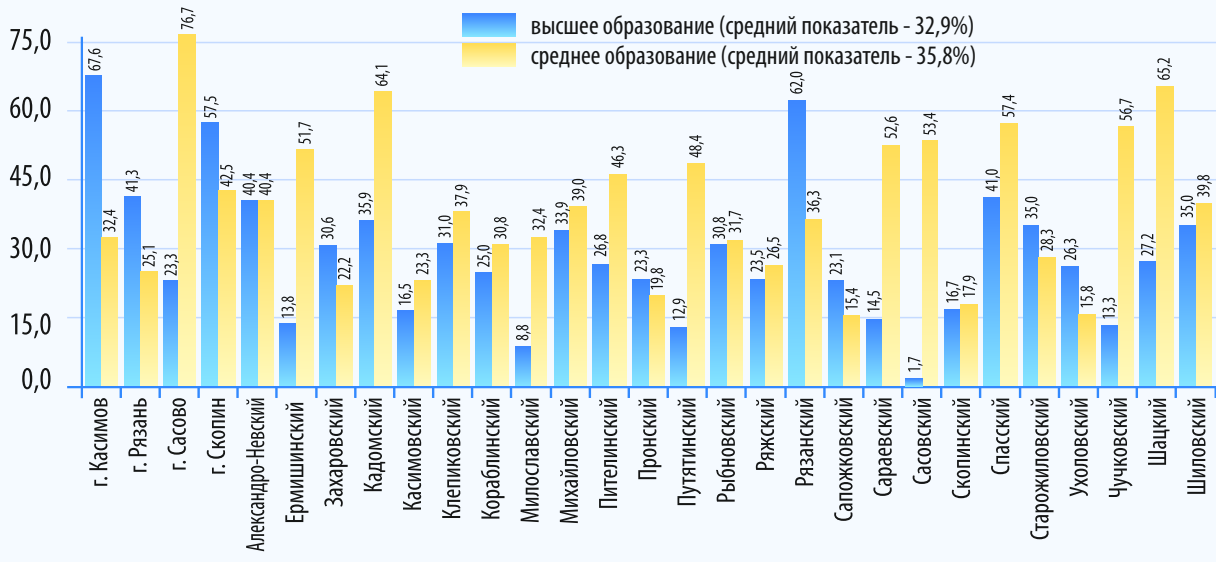
Среднее число посещений одним жителем платных мероприятий в КДУ, ед.

Средний показатель по области – 0,2 ед.

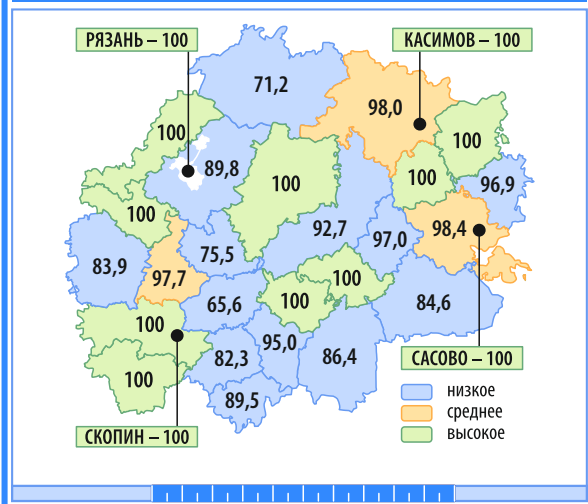


IV. КАДРЫ

Доля работников КДУ, имеющих высшее и среднее профессиональное образование, %



Укомплектованность необходимыми кадрами в КДУ, %  
Средний показатель по области – 97,9%



Муниципальное образование	Общая численность работников, (чел.)		Численность работников относящихся к основному персоналу, (чел.)		Количество работников, имеющих высшее образование, (чел.)		Количество работников, имеющих среднее профессиональное образование, (чел.)	
	2020	2021	2020	2021	2020	2021	2020	2021
г. Касимов	41	42	41	37	26	25	15	12
г. Рязань	578	569	435	426	180	176	110	107
г. Сасово	57	56	28	30	7	7	21	23
г. Скопин	73	73	42	40	23	23	15	17
Александровский	94	88	49	47	16	19	21	19
Ермишинский	52	52	30	29	5	4	11	15
Захаровский	49	48	36	36	9	11	11	8
Кадамский	57	57	39	39	15	14	24	25
Касимовский	113	112	94	103	18	17	27	24
Клепиковский	65	59	29	29	9	9	11	11
Кораблинский	60	59	53	52	8	13	8	16
Милославский	39	35	38	34	2	3	11	11
Михайловский	63	64	59	59	16	20	27	23
Пителинский	53	57	39	41	7	11	20	19
Пронский	151	145	87	86	24	20	22	17
Путятинский	32	32	31	31	4	4	15	15
Рыбновский	143	135	125	120	37	37	31	38
Ряжский	34	34	34	34	7	8	9	9
Рязанский	210	199	129	171	77	106	41	62
Сапожковский	30	30	25	26	5	6	6	4
Сараевский	77	76	77	76	10	11	39	40
Сасовский	58	61	55	58	0	1	23	31
Скопинский	80	86	78	84	8	14	15	15
Спасский	73	72	64	61	24	25	34	35
Старожилковский	71	69	60	60	22	21	17	17
Ухоловский	39	39	19	19	5	5	3	3
Чучковский	30	30	30	30	4	4	11	17
Шацкий	100	101	88	92	24	25	59	60
Шиловский	118	118	88	103	30	36	31	41
<b>Итого</b>	<b>2 640</b>	<b>2 598</b>	<b>2 002</b>	<b>2 053</b>	<b>622</b>	<b>675</b>	<b>688</b>	<b>734</b>

Количество клубных формирований на одного специалиста культурно-досуговой деятельности, ед.



# РЕЙТИНГИ

## Рейтинг муниципальных образований по клубной деятельности в 2020 году

Муниципальное образование	Рейтинг 2021	Баллы 2021	Рейтинг 2020	Баллы 2020	Доля зданий КДУ, требующих капремонта и находящихся в аварийном состоянии, (%)		Укомплектованность кадрами в КДУ, (%)		Доля специалистов, имеющих отраслевое высшее образование, (%)		Доля молодых специалистов, (%)		Удельный вес населения, охваченной работой клубных формирований, (%)		Среднее число участников клубных формирований в расчете на 1 тыс. чел. населения	
					значение	рейтинг	значение	рейтинг	значение	рейтинг	значение	рейтинг	значение	рейтинг	значение	рейтинг
г. Касимов	10	182	13	212	50,0	19	100,0	1	26,8	8	22,0	5	3,3	27	33,3	28
г. Рязань	12	184	2	157	60,0	20	100,0	1	41,4	1	7,4	21	1,0	28	10,5	29
г. Сасово	7	170	14	218	50,0	19	100,0	1	14,0	18	16,3	9	5,2	26	51,7	27
г. Скопин	4	155	5	166	25,0	16	100,0	1	34,9	4	7,0	23	6,7	19	66,6	19
Александров-Невский	3	146	6	174	9,1	6	89,5	10	12,8	21	23,4	4	24,9	2	249,1	2
Ермишинский	8	174	11	193	21,4	14	100,0	1	14,0	18	9,3	17	14,8	5	147,8	5
Захаровский	14	197	11	193	25,0	16	100,0	1	33,3	5	13,3	13	30,9	1	309,1	1
Кадомский	2	144	3	159	0,0	1	96,9	6	28,2	7	12,8	14	14,4	6	144,1	6
Касимовский	19	225	20	241	10,3	7	98,0	3	16,2	14	16,2	10	8,7	15	86,7	15
Клепиковский	20	226	18	230	11,8	8	71,2	16	11,5	23	28,8	1	6,2	24	62,4	24
Кораблинский	21	227	21	243	0,0	1	65,6	17	15,3	16	27,1	2	6,5	21	64,8	21
Милославский	23	233	21	243	0,0	1	100,0	1	8,6	24	25,7	3	10,6	12	105,6	12
Михайловский	11	183	4	164	0,0	1	83,9	13	12,5	22	7,8	20	8,1	17	81,3	17
Пителинский	6	166	8	183	15,4	11	100,0	1	5,4	25	19,6	7	20,8	4	208,0	4
Пронский	9	180	12	204	5,3	3	97,7	4	21,2	10	7,1	22	10,5	13	104,6	13
Путятинский	25	237	15	225	7,7	5	100,0	1	12,9	20	6,5	24	12,6	9	126,2	9
Рыбновский	19	225	16	226	0,0	1	100,0	1	31,6	6	14,5	12	6,6	20	66,5	20
Ряжский	17	204	14	218	18,8	12	82,3	14	20,6	12	5,9	25	6,2	24	62,3	25
Рязанский	9	180	10	192	12,5	10	89,8	9	36,4	2	10,3	16	6,3	23	63,0	23
Сапожковский	18	210	19	234	50,0	19	100,0	1	15,4	15	19,2	8	6,4	22	63,9	22
Сараевский	5	161	7	176	20,0	13	86,4	11	14,5	17	9,2	18	24,1	3	240,8	3
Сасовский	26	284	22	297	12,0	9	98,4	2	1,7	26	1,7	28	10,9	11	108,6	11
Скопинский	1	138	1	145	3,4	2	100,0	1	17,4	13	8,1	19	13,2	7	132,1	7
Спасский	13	194	9	191	7,4	4	100,0	1	13,9	19	2,8	27	7,8	18	77,6	18
Старожилковский	22	228	14	218	26,7	17	75,5	15	35,0	3	5,0	26	12,5	10	125,0	10
Ухоловский	16	199	20	241	22,2	15	95,0	7	21,1	11	21,1	6	9,2	14	92,2	14
Чучковский	24	235	18	230	72,7	21	97,0	5	12,5	22	0,0	29	13,1	8	130,6	8
Шацкий	15	198	17	227	0,0	1	84,6	12	21,2	10	12,1	15	8,2	16	81,6	16
Шиловский	19	225	17	227	39,3	18	92,7	8	23,8	9	15,8	11	5,8	25	58,0	26
<b>Среднее по региону</b>					<b>14,1</b>		<b>97,9</b>		<b>24,9</b>		<b>11,6</b>		<b>5,1</b>		<b>51,4</b>	

Среднее число участников клубных формирований на 1 клубное формирование	Доля платных культурно-массовых мероприятий в КДУ, (%)		Среднее число посещений одного платного культурно-массового мероприятия в КДУ, (чел.)		Доля культурно-массовых мероприятий, проводимых для молодежи от 14 до 35 лет от общего числа мероприятий, (%)		Доля посещений культурно-массовых мероприятий молодежью от 14 до 35 лет, (%)		Коллективы самодеятельного народного творчества имеют звание «Народный», (ед.)		Доля хоровых коллективов от общего количества клубных формирований, (%)		Доля оркестровых коллективов от общего количества клубных формирований, (%)		Доля фольклорных коллективов от общего количества клубных формирований, (%)		Мониторинг исполнения показателя «Число посещений культурных мероприятий»		
	значение	рейтинг	значение	рейтинг	значение	рейтинг	значение	рейтинг	значение	рейтинг	значение	рейтинг	значение	рейтинг	значение	рейтинг	значение	рейтинг	значение
23,5	2	41,0	2	31,1	15	28,9	11	39,2	4	14,6	2	0,0	24	0,0	7	0,0	20	77,0	7
50,8	1	10,2	8	147,5	3	22,0	20	17,4	18	6,3	7	8,1	3	1,8	1	0,0	20	95,7	3
20,9	4	8,0	10	89,5	4	30,3	8	31,5	7	6,9	5	3,4	14	1,7	2	1,7	15	100,0	1
23,0	3	6,7	12	167,7	2	25,3	17	17,5	17	15,6	1	3,9	11	1,3	3	7,8	1	85,1	6
15,5	6	1,5	18	40,0	9	26,4	15	25,8	9	1,2	20	3,5	13	0,0	7	5,9	3	100,0	1
10,4	22	12,0	7	18,6	18	31,9	7	24,6	11	2,0	18	10,2	1	0,0	7	1,0	18	90,7	5
11,6	16	0,1	22	35,0	11	11,4	28	13,1	21	1,9	19	4,8	10	0,0	7	2,9	8	26,5	18
12,5	12	2,4	17	36,2	10	25,3	17	11,7	23	4,7	9	7,1	6	0,0	7	5,9	2	100,0	1
10,2	23	0,5	20	33,4	13	18,1	23	9,9	24	3,7	13	1,4	20	0,0	7	2,8	9	74,6	9
11,0	19	0,5	20	59,3	6	45,3	4	47,3	3	3,9	12	0,0	24	0,0	7	0,0	20	48,2	15
9,7	25	0,3	21	274,6	1	26,0	16	15,9	19	4,2	10	1,4	20	0,0	7	0,0	20	66,7	10
11,4	17	0,0	23	0,0	25	23,6	18	15,9	19	0,9	21	1,9	18	0,0	7	0,0	20	58,1	12
12,5	12	17,7	5	17,2	20	53,0	3	56,5	2	3,0	15	1,5	19	0,5	6	2,5	10	100,0	1
10,0	24	3,8	14	22,1	17	27,1	13	21,1	12	2,0	18	8,0	4	0,0	7	5,0	4	100,0	1
16,5	5	35,7	3	12,4	23	29,5	10	18,3	15	5,0	8	6,7	7	0,0	7	0,0	20	30,7	17
10,5	21	0,0	23	0,0	25	13,0	26	17,9	16	1,2	20	3,7	12	0,0	7	1,2	17	99,8	2
11,9	14	10,2	8	12,0	24	14,6	24	7,4	28	3,3	14	0,5	22	0,0	7	1,9	13	59,6	11
13,8	8	6,2	13	15,4	21	57,8	2	32,6	6	2,4	17	7,1	6	0,0	7	2,4	11	100,0	1
14,5	7	0,1	22	43,0	8	23,4	19	19,8	13	7,6	4	6,1	8	0,0	7	3,8	5	91,5	4
12,8	10	13,3	6	0,0	25	26,7	14	9,7	25	6,4	6	2,1	17	0,0	7	2,1	12	100,0	1
10,9	20	9,6	9	18,4	19	43,3	5	38,4	5	0,9	21	10,0	2	0,0	7	3,4	7	100,0	1
8,8	26	0,0	23	0,0	25	18,5	22	12,1	22	0,5	22	0,5	22	0,0	7	0,0	20	74,7	8
13,3	9	43,6	1	28,1	16	61,7	1	64,2	1	2,5	16	0,4	23	1,7	2	0,8	19	100,0	1
11,7	15	27,0	4	13,8	22	29,7	9	24,9	10	7,7	3	7,7	5	0,6	5	0,0	20	50,4	14
12,7	11	3,4	15	34,7	12	13,1	25	9,5	26	3,7	13	2,5	16	0,0	7	3,7	6	35,7	16
10,2	23	3,0	16	68,0	5	27,4	12	19,4	14	4,1	11	2,7	15	0,0	7	1,4	16	50,9	13
11,9	14	0,1	22	50,0	7	12,7	27	7,8	27	5,0	8	5,0	9	0,0	7	0,0	20	100,0	1
11,3	18	1,4	19	22,1	17	39,7	6	27,3	8	5,0	8	0,0	24	0,0	7	0,0	20	100,0	1
12,4	13	7,1	11	33,0	14	19,5	21	13,6	20	4,7	9	1,2	21	1,2	4	1,8	14	100,0	1
<b>13,5</b>		<b>10</b>		<b>25,5</b>		<b>31,2</b>		<b>23,7</b>		<b>3,9</b>		<b>3,9</b>		<b>0,3</b>		<b>2,1</b>		<b>85,3</b>	

# РЕЙТИНГИ

## Рейтинг муниципальных образований по эффективности реализации национального

Муниципальное образование	Рейтинг 2021	Баллы 2021	Количество созданных (реконструированных) и капитально отремонтированных объектов организаций культуры		Количество заявок, направленных на реализацию мероприятий национального проекта «Культура»		Количество объектов организаций культуры, приведенных в удовлетворительное состояние, по проекту «Культура малой Родины»		Количество заявок, направленных на реализацию мероприятий проекта «Культура малой Родины»	
			значение	рейтинг	значение	рейтинг	значение	рейтинг	значение	рейтинг
г. Касимов	1	6	1	1	0	0	0	0	0	0
г. Рязань	2	9	1	1	1	3	0	0	0	0
г. Сасово	5	20	0	0	1	3	0	0	0	0
г. Скопин	13	31	0	0	2	2	1	2	1	1
Алекسانдро-Невский	9	27	0	0	1	3	0	0	1	1
Ермишинский	15	33	0	0	1	3	0	0	0	0
Захаровский	16	34	0	0	1	3	0	0	0	0
Кадомский	14	32	0	0	0	0	0	0	0	0
Касимовский	14	32	0	0	3	1	1	2	1	1
Клепиковский	10	28	0	0	2	2	0	0	0	0
Кораблинский	16	34	0	0	2	2	1	2	1	1
Милославский	17	35	0	0	1	3	0	0	1	1
Михайловский	19	39	0,5		1	3	0	0	1	1
Пителинский	8	26	0	0	0	0	2	1	1	1
Пронский	4	17	0,5		2	2	0	0	0	0
Путятинский	13	31	0	0	0	0	0	0	0	0
Рыбновский	9	27	0	0	0	0	1	2	1	1
Рязжский	16	34	0	0	2	2	1	2	1	1
Рязанский	3	12	1	1	2	2	0	0	0	0
Сапожковский	10	28	0	0	0	0	0	0	0	0
Сараевский	11	29	0	0	2	2	1	2	1	1
Сасовский	13	31	0	0	1	3	1	2	0	0
Скопинский	7	24	0	0	0	0	1	2	1	1
Спасский	6	21	0	0	2	2	0	0	0	0
Старожиловский	12	30	0	0	0	0	0	0	0	0
Ухоловский	18	37	0	0	0	0	0	0	0	0
Чучковский	16	34	0	0	0	0	0	0	0	0
Шацкий	17	35	1	1	2	2	0	0	1	1
Шиловский	9	27	0	0	1	3	1	2	1	1

проекта «Культура» на территории муниципального образования в 2021 году

	Количество ДШИ, оснащенных музыкальными инструментами, учебной литературой, оборудованием в рамках национального проекта «Культура»		Количество муниципальных библиотек, переснащенных по модельному стандарту		Количество специалистов, прошедших повышение квалификации на базе Центров непрерывного образования		Количество любительских творческих коллективов, получивших грантовую поддержку		Количество волонтеров, вовлеченных в программу «Волонтеры культуры»		Количество работников, получивших денежное поощрение в рамках конкурсного отбора для предоставления иных межбюджетных трансфертов бюджетам муниципальным образованиям Рязанской области на государственную поддержку лучших работников муниципальных учреждений культуры, находящихся на территории сельских поселений		Количество учреждений культуры, получивших иные межбюджетные трансферты бюджетам муниципальным образованиям Рязанской области на государственную поддержку лучших муниципальных учреждений культуры, находящихся на территории сельских поселений	
	значение	рейтинг	значение	рейтинг	значение	рейтинг	значение	рейтинг	значение	рейтинг	значение	рейтинг	значение	рейтинг
	0	0	1	1	17	2	0	0	123	2	0	0	0	0
	1	2	1	1	90	1	0	0	1 470	1	0	0	0	0
	1	2	0	0	7	11	0	0	76	4	0	0	0	0
	2	1	0	0	10	8	0	0	0	17	0	0	0	0
	0	0	0	0	4	14	0	0	10	9	0	0	0	0
	0	0	0	0	6	12	0	0	2	15	1	2	2	1
	0	0	0	0	2	16	0	0	2	15	0	0	0	0
	0	0	0	0	5	13	0	0	1	16	2	1	1	2
	0	0	1	1	5	13	0	0	7	11	2	1	1	2
	0	0	0	0	3	15	0	0	7	11	0	0	0	0
	1	2	1	1	14	5	0	0	0	17	1	2	1	2
	0	0	0	0	1	17	0	0	3	14	0	0	0	0
	0	0	0	0	0	18	0	0	0	17	0	0	0	0
	0	0	0	0	11	7	0	0	0	17	0	0	0	0
	0	0	0	0	16	3	2	2	13	8	1	2	2	1
	0	0	0	0	5	13	0	0	3	14	1	2	1	2
	1	2	1	1	8	10	0	0	55	7	1	2	1	2
	1	2	1	1	9	9	0	0	0	17	0	0	0	0
	0	0	0	0	15	4	0	0	69	5	0	0	0	0
	1	2	0	0	5	13	0	0	5	13	0	0	0	0
	0	0	0	0	5	13	0	0	9	10	0	0	2	1
	0	0	1	1	9	9	0	0	6	12	1	2	1	2
	0	0	0	0	2	16	0	0	86	3	0	0	1	2
	0	0	0	0	5	13	0	0	58	6	0	0	0	0
	0	0	0	0	5	13	0	0	2	15	0	0	1	2
	1	2	0	0	1	17	0	0	1	16	0	0	1	2
	0	0	0	0	1	17	0	0	0	17	0	0	0	0
	0	0	0	0	8	10	0	0	0	17	1	2	1	2
	0	0	0	0	12	6	0	0	2	15	0	0	0	0

# РЕЙТИНГИ

## Сводный рейтинг по направлениям деятельности за 2021 год

Муниципальное образование	Сводный рейтинг		Сумма баллов	Баллы по ДМШ\ДШИ	Баллы по библиотекам	Баллы по КДУ	Баллы по Нацпроекту
	2021	2020					
г. Касимов	4	7	432	105	139	182	6
г. Рязань	5	1	437	105	139	184	9
г. Сасово	8	14	455	140	125	170	20
г. Скопин	2	4	401	73	142	155	31
Александровский	6	6	444	146	125	146	27
Ермишинский	18	26	521	180	134	174	33
Захаровский	17	24	512	176	105	197	34
Кадомский	3	2	419	101	142	144	32
Касимовский	20	20	527	135	135	225	32
Клепиковский	27	23	628	227	147	226	28
Кораблинский	25	25	595	167	167	227	34
Милославский	26	21	601	155	178	233	35
Михайловский	13	5	484	142	120	183	39
Пителинский	9	13	457	137	128	166	26
Пронский	7	10	454	127	130	180	17
Путятинский	24	22	558	143	147	237	31
Рыбновский	12	3	473	104	117	225	27
Ряжский	15	16	497	146	113	204	34
Рязанский	11	4	469	158	119	180	12
Сапожковский	10	9	460	120	102	210	28
Сараевский	14	12	487	158	139	161	29
Сасовский	28	28	637	190	132	284	31
Скопинский	1	8	377	105	110	138	24
Спасский	23	11	549	186	148	194	21
Старожиловский	29	27	648	211	179	228	30
Ухоловский	16	19	508	158	114	199	37
Чучковский	19	18	525	155	101	235	34
Шацкий	22	17	544	158	153	198	35
Шиловский	21	15	530	127	151	225	27


---

# СПРАВОЧНИК

---

**УЧРЕЖДЕНИЯ КУЛЬТУРЫ  
РЯЗАНСКОЙ ОБЛАСТИ**





# УЧРЕЖДЕНИЯ КУЛЬТУРЫ РЯЗАНСКОЙ ОБЛАСТИ



БЮДЖЕТНОЕ



АВТОНОМНЫЕ



КАЗЁННЫЕ

## ГОСУДАРСТВЕННЫЕ УЧРЕЖДЕНИЯ КУЛЬТУРЫ РЯЗАНСКОЙ ОБЛАСТИ

### ГБУК РО «ЦЕНТР РАЗВИТИЯ КУЛЬТУРЫ»

Адрес: 390006, г. Рязань, ул. Грибоедова, 26/б. Телефон: (4912) 77-74-09. Сайт: iac62.ru E-mail: iackt@ryazangov.ru  
Директор: Долматович Юлия Александровна

### ГБУК РО «РЯЗАНСКИЙ ОБЛАСТНОЙ НАУЧНО-МЕТОДИЧЕСКИЙ ЦЕНТР НАРОДНОГО ТВОРЧЕСТВА»

Адрес: 390000, г. Рязань, ул. Урицкого, 72. Телефон/факс: (4912) 25-64-76. Сайт: www.cnt-ryazan.ru E-mail: cnt@post.rzn.ru  
Директор: Шаповская Елена Михайловна

### ГАУК «РЯЗАНСКИЙ ОБЛАСТНОЙ ДВОРЕЦ КУЛЬТУРЫ И ИСКУССТВА»

Адрес: 390044, г. Рязань, ул. Зафабричная, д. 12. Телефон/факс: (4912) 77-10-55  
Сайт: дворец-культуры62.pф E-mail: rod@mail.ryazangov.ru  
Директор: Панин Николай Владимирович

### ГБУК РО «РЯЗАНСКАЯ ОБЛАСТНАЯ УНИВЕРСАЛЬНАЯ НАУЧНАЯ БИБЛИОТЕКА ИМ. ГОРЬКОГО»

Адрес: 390000, г. Рязань, ул. Ленина, 52. Телефон: (4912) 93-55-50, 93-55-85 (факс)  
Детская кафедра: (4912) 40-50-41 Сайт: www.rounb.ru E-mail: round.gorkogo@ryazangov.ru; post@rounb.ru  
Директор: Гришина Наталья Николаевна

### ГБУК РО «РЯЗАНСКАЯ ОБЛАСТНАЯ ДЕТСКАЯ БИБЛИОТЕКА»

Адрес: 390000, г. Рязань, ул. Почтовая, 63. Телефон: (4912) 25-40-42  
Сайт: www.rznodb.ru E-mail: rodb@ryazangov.ru; deti@rznodb.ru  
Директор: Окружная Татьяна Николаевна

### ГБУК РО «РЯЗАНСКАЯ ОБЛАСТНАЯ СПЕЦИАЛЬНАЯ БИБЛИОТЕКА ДЛЯ СЛЕПЫХ»

Адрес: 390005, г. Рязань, ул. Татарская, дом 29/44. Телефон: (4912) 96-61-40, 76-14-63, 96-61-40 (факс)  
E-mail: rosbd@ryazangov.ru; biblioteka.rzn@mail.ru Сайт: www.osbs-rzn.ru  
Директор: Лунева Ольга Александровна



### ГАПОУ «РЯЗАНСКИЙ МУЗЫКАЛЬНЫЙ КОЛЛЕДЖ ИМ. Г. И А. ПИРОГОВЫХ»

Адрес: 390005, г. Рязань, ул. Дзержинского, 42. Телефон: (4912) 76-18-58, 76-77-71 (факс)  
Сайт: www.rmuzk.ru E-mail: rmk.pirogovykh@ryazangov.ru; rmuzk@mail.ru  
Директор: Егоркин Александр Владимирович

### Структурное подразделение: РЕГИОНАЛЬНЫЙ МЕТОДИЧЕСКИЙ ЦЕНТР ПО ОБРАЗОВАНИЮ В ОБЛАСТИ ИСКУССТВ

Адрес: 390005, г. Рязань, ул. Дзержинского, 42, каб.102. Телефон: (4912) 76-40-61  
Сайт: www.metodist62.ru E-mail: metodistrzn@yandex.ru  
Руководитель: Вавилова Лариса Анатольевна



### ГАПОУ «РЯЗАНСКОЕ ХУДОЖЕСТВЕННОЕ УЧИЛИЩЕ ИМ. Г.К. ВАГНЕРА»

Адрес: 390000, г. Рязань, ул. Ленина, 32. Телефон/факс: (4912) 28-93-28, 28-94-93  
Сайт: www.rhu.su E-mail: rhu.vagnera@ryazangov.ru; rusartist@mail.ru  
Директор: Колдин Василий Иванович

### Структурное подразделение: ВЫСТАВОЧНЫЙ ЗАЛ «АРТРУМ»

Адрес: 390035, г. Рязань, ул. Стройкова, 90.  
Телефон/факс: (4912) 92-05-54, 96-18-48. Сайт: www.rhu.su E-mail: artroom62@yandex.ru  
Заведующая выставочным залом: Калинкина Ольга Николаевна

### ОГБПОУ «РЯЗАНСКИЙ КОЛЛЕДЖ КУЛЬТУРЫ»

Адрес: 391550, Рязанская область, г. Шацк, Республиканская пл.12.Телефон: (49147)2-14-47, 2-12-55, 2-15-45 (факс)  
Сайт: www.ryazokk.ru E-mail: rkk@ryazangov.ru; mail@ryazokk.ru  
Директор: Леженкина Любовь Анатольевна

**ГБУК РО «МЕМОРИАЛЬНЫЙ МУЗЕЙ-УСАДЬБА АКАДЕМИКА И.П. ПАВЛОВА»**  
 Адрес: 390000, Рязанская область, г. Рязань, ул. Павлова, 25. Телефон: (4912)25-40-72  
 Сайт: www.pavlovmuseum.ru E-mail: mtmu.pavlova@ryazangov.ru; museumpavlov@mail.ru  
 Директор: Загрина Наталья Александровна

**ГБУК РО «РЯЗАНСКИЙ ГОСУДАРСТВЕННЫЙ ОБЛАСТНОЙ ХУДОЖЕСТВЕННЫЙ МУЗЕЙ ИМ. И.П. ПОЖАЛОСТИНА»**  
 Адрес: 390000, г. Рязань, ул. Свободы, 57. Телефон/факс: (4912) 28-21-61, 28-04-24  
 Сайт: www.artmuseum62.ru E-mail: gohm.pojalostina@ryazangov.ru; dirmuzryaz@gmail.com  
 Директор: Котова Марина Александровна

Отдел: **ГАЛЕРЕЯ «ВИКТОР ИВАНОВ И ЗЕМЛЯ РЯЗАНСКАЯ»**  
 Адрес: г. Рязань, Первомайский пр., 14  
 Телефон: (4912) 25-80-70, заказ экскурсий: (4912) 25-74-68, касса: (4912) 25-43-92  
 Сайт: www.artmuseum62.ru

Отдел: **ДОМ-МУЗЕЙ И.П. ПОЖАЛОСТИНА В СОЛОТЧЕ**  
 Адрес: Рязанская область, п. Солотча, ул. Порядок, 76  
 Телефон: (4912) 28-82-03, заказ экскурсий: (4912) 28-75-65  
 Сайт: www.artmuseum62.ru

Отдел: **ВЫСТАВОЧНЫЙ ЗАЛ**  
 Адрес: г. Рязань, ул. Есенина, 112. Телефон: (4912) 44-03-76, касса: (4912) 44-03-77  
 Сайт: www.artmuseum62.ru



**ГАУК «ГОСУДАРСТВЕННЫЙ МУЗЕЙ-ЗАПОВЕДНИК С.А. ЕСЕНИНА»**  
 Адрес: 391103, Рязанская область, Рыбновский район, с. Константиново  
 Телефон/факс: (4912) 55-03-06, 55-03-07  
 Представительство в Рязани: (4912) 21-27-10 Сайт: www.museum-esenin.ru  
 E-mail: gmz.esenina@ryazangov.ru; info@museum-esenin.ru E-mail: director@museum-esenin.ru  
 Директор: Иогансон Борис Игоревич

**ГБУК РО «МУЗЕЙ ИСТОРИИ МОЛОДЕЖНОГО ДВИЖЕНИЯ»**  
 Адрес: 390046, г. Рязань, ул. Свободы, 79. Телефон/факс: (4912) 25-89-10, 25-71-71  
 Сайт: www.mimdrzn.ru E-mail: mimd@ryazangov.ru; ryazan.mimd@yandex.ru  
 Директор: Алимова Наталья Александровна

**ГБУК РО «ИСТОРИКО-КУЛЬТУРНЫЙ, ПРИРОДНО-ЛАНДШАФТНЫЙ МУЗЕЙ-ЗАПОВЕДНИК «УСАДЬБА С.Н. ХУДЕКОВА»**  
 Адрес: 391222, Рязанская область, Кораблинский район, с. Ерлино, ул. Административный центр, 5. Телефон/факс: (49143) 93-2-10  
 Сайт: www.museum-khudekov.rzn.muzkult.ru E-mail: ikplmz@ryazangov.ru; erlino2010@yandex.ru  
 Директор: Филатов Евгений Борисович

**ГБУК РО «МУЗЕЙ К.Э.ЦИОЛКОВСКОГО»**  
 Адрес: 391071, Рязанская область, Спасский район, с. Ижевское, ул. Зеленая, 23. Телефон/факс: 8 (49135) 7-12-93  
 Сайт: www.muzkec.ru E-mail: muzkec@ryazangov.ru; igevskoe.museum.kec@yandex.ru  
 Директор: Медведков Николай Николаевич



**ГАУК «РЯЗАНСКИЙ ГОСУДАРСТВЕННЫЙ ОРДЕНА «ЗНАК ПОЧЕТА» ОБЛАСТНОЙ ТЕАТР ДРАМЫ»**  
 Адрес: 390023, г. Рязань, Театральная площадь, 7а. Телефон: 45-03-56, 45-50-46, 45-15-58 (касса)  
 Сайт: www.rzndram.ru E-mail: rzndrama@yandex.ru, E-mail: dramteatr@ryazangov.ru; ryazdrambuh@yandex.ru  
 Директор: Гречко Семен Борисович



**ГАУК «РЯЗАНСКИЙ ГОСУДАРСТВЕННЫЙ ОБЛАСТНОЙ ТЕАТР ЮНОГО ЗРИТЕЛЯ»**  
 Адрес: 390000, г. Рязань, ул. Соборная, 16  
 Телефон/факс: 25-42-37, 27-52-38 (касса). Сайт: www.rzn-tdm.ru E-mail: soborkatuz@list.ru  
 Художественный руководитель: Есенина Марина Викторовна



**ГАУК «РЯЗАНСКИЙ ГОСУДАРСТВЕННЫЙ ОБЛАСТНОЙ ТЕАТР КУКОЛ»**  
 Адрес: 390023, г. Рязань, ул. Есенина, 27. Телефон: 28-23-26, 21-10-70, 45-54-26 (касса)  
 Сайт: www.rzn-puppet.ru E-mail: rgotk@ryazangov.ru; rzn-puppet@mail.ru  
 Директор: Кириллов Константин Геннадьевич



**ГАУК «РЯЗАНСКИЙ ОБЛАСТНОЙ МУЗЫКАЛЬНЫЙ ТЕАТР»**  
 Адрес: 390023, г. Рязань, ул. Циолковского, 12. Телефон: 45-81-93, 44-19-66, 45-81-13 (касса)  
 Сайт: www.romust.ru E-mail: romt@ryazangov.ru; muzteatr.rzn@mail.ru  
 Директор: Чернышова Марина Вячеславовна



**ГАУК «РЯЗАНСКАЯ ОБЛАСТНАЯ ФИЛАРМОНИЯ»**  
 Адрес: 390000, г. Рязань, ул. Ленина, 26. Телефон: 28-04-66, 50-20-11, 28-05-56 (касса)  
 Сайт: www.rzn-filarmonia.ru E-mail: rof@ryazangov.ru; filarm@fil62.ru  
 Директор: Бунышина Елена Ивановна

## УЧРЕЖДЕНИЕ КУЛЬТУРЫ ФЕДЕРАЛЬНОГО ПОДЧИНЕНИЯ

## ФГБУК «РЯЗАНСКИЙ ИСТОРИКО-АРХИТЕКТУРНЫЙ МУЗЕЙ-ЗАПОВЕДНИК»

Адрес: 390000, г. Рязань, Кремль, 15. Тел.: (4912) 27-60-65, 21-56-55, 21-59-40 (касса), заказ экскурсий: (4912) 27-60-66  
 Сайт: www.ryazankreml.ru E-mail: museum@riamz.ru  
 Директор: Кречетова Ольга Сергеевна

## ОБЪЕДИНЕНИЯ РАБОТНИКОВ КУЛЬТУРЫ И ИСКУССТВА

## РЯЗАНСКАЯ ОБЛАСТНАЯ ОРГАНИЗАЦИЯ ПРОФСОЮЗА РАБОТНИКОВ КУЛЬТУРЫ

Адрес: 390013, г. Рязань, Первомайский проспект, 41  
 Телефон: 8 (4912) 76-35-64, 76-22-06  
 E-mail: okkult62@mail.ru  
 Председатель: Данилина Тамара Михайловна

РЯЗАНСКОЕ ОБЛАСТНОЕ ОТДЕЛЕНИЕ ОБЩЕРОССИЙСКОЙ ОБЩЕСТВЕННОЙ ОРГАНИЗАЦИИ  
«СОЮЗ ТЕАТРАЛЬНЫХ ДЕЯТЕЛЕЙ РОССИЙСКОЙ ФЕДЕРАЦИИ»

Адрес: 390023 г. Рязань, ул. Есенина, 27  
 Телефон: 8 (4912) 21-10-70, 21-12-72  
 E-mail: std\_rzn@mail.ru  
 Группа в Контакте: СТД РФ Рязанское отделение  
<http://vk.com/club108448264>  
 Председатель: Кириллов Константин Геннадьевич

РЯЗАНСКОЕ РЕГИОНАЛЬНОЕ ОТДЕЛЕНИЕ ОБЩЕРОССИЙСКОЙ ОБЩЕСТВЕННОЙ ОРГАНИЗАЦИИ  
«СОЮЗ РОССИЙСКИХ ПИСАТЕЛЕЙ»

Адрес: 390035 г. Рязань, ул. Полетаева, 25. корп. 2  
 Телефон: 8 (910) 616-50-33  
 E-mail: Orlov-vl951@yandex.ru  
 Председатель правления: Орлов Владимир Борисович

РЯЗАНСКОЕ РЕГИОНАЛЬНОЕ ОТДЕЛЕНИЕ ОБЩЕРОССИЙСКОЙ ОБЩЕСТВЕННОЙ ОРГАНИЗАЦИИ  
«СОЮЗ ПИСАТЕЛЕЙ РОССИИ»

Адрес: 390000 г. Рязань, ул. Ленина, 35  
 Телефон: 8 (910) 644-10-20  
 Ответственный секретарь: Купавская Раиса Николаевна

РЯЗАНСКОЕ РЕГИОНАЛЬНОЕ ОТДЕЛЕНИЕ ОБЩЕРОССИЙСКОЙ ОБЩЕСТВЕННОЙ ОРГАНИЗАЦИИ  
«СОЮЗ ДИЗАЙНЕРОВ РОССИИ»

Адрес: 390000, г. Рязань, ул. Ленина, 32  
 Телефон: 8 (4912) 41-62-05, 8 (910) 641-57-10  
 E-mail: d-gridla@mail.ryazan.ru  
 Председатель: Атясов Олег Григорьевич

РЯЗАНСКОЕ РЕГИОНАЛЬНОЕ ОТДЕЛЕНИЕ ОБЩЕРОССИЙСКОЙ ОБЩЕСТВЕННОЙ ОРГАНИЗАЦИИ  
«СОЮЗ ФОТОХУДОЖНИКОВ РОССИИ»

Телефон: 8 (910) 505-07-59  
 E-mail: pavlushan@yandex.ru  
 Председатель: Павлушин Андрей Николаевич

РЯЗАНСКОЕ РЕГИОНАЛЬНОЕ ОТДЕЛЕНИЕ ОБЩЕРОССИЙСКОЙ ОБЩЕСТВЕННОЙ ОРГАНИЗАЦИИ  
«СОЮЗ ХУДОЖНИКОВ РОССИИ»

Адрес: 390013, г. Рязань, Первомайский пр., 42/2  
 Телефон: 8 (4912) 25-29-66, факс 27-56-45  
 E-mail: rznsh@gmail.com  
 Председатель: Грушо-Новицкий Виктор Леонидович

РЕГИОНАЛЬНОЕ ОТДЕЛЕНИЕ ОБЩЕРОССИЙСКОЙ ОБЩЕСТВЕННОЙ ОРГАНИЗАЦИИ  
«ТВОРЧЕСКИЙ СОЮЗ ХУДОЖНИКОВ РОССИИ» ПО РЯЗАНСКОЙ ОБЛАСТИ

Адрес: 390023, Рязанская область, г. Рязань, ул. Урицкого, д. 20, корпус 3, кв. 1  
 Телефон: 8 (952) 122-56-00, 8 (910) 907-21-83  
[www.rtshm.ru](http://www.rtshm.ru)  
 Председатель: Кривов Владимир Николаевич



## АЛЕКСАНДРО-НЕВСКИЙ РАЙОН

### Управление культуры администрации

Александровского муниципального района Рязанской области

Адрес: 391240, Рязанская область, р.п. Александровский, ул. Советская, 27

Тел./факс: 8 (49158) 2-25-57, 2-21-95

E-mail: alexandro-nevskij.r@ryazan.ru

Начальник управления культуры: Севостьянова Наталья Анатольевна

### Схема сети учреждений культуры муниципального образования – Александровский муниципальный район

#### Управление культуры администрации Александровского муниципального района Рязанской области (юр. лицо)

	Муниципальное казённое учреждение «Централизованная бухгалтерия муниципальных учреждений культуры и дополнительного образования детей в сфере культуры» Руководитель: Арутюнян Марина Николаевна (тел.: 8 (49158) 2-21-95)
	Муниципальное бюджетное учреждение культуры «Районный Дворец культуры» (18 структурных подразделений) Руководитель: и.о. Тришина Валентина Михайловна (тел.: 8 (49158) 2-22-42)
	Муниципальное бюджетное учреждение культуры «Центральная библиотека Александровского муниципального района» (16 филиалов) Директор: Зайченко Галина Николаевна (тел.: 8 (49158) 2-21-35)
	Муниципальное бюджетное учреждение культуры «Музей-усадьба «Мемориальный комплекс М.Д. Скобелева» Александровского муниципального района Рязанской области Директор: Тришина Людмила Евгеньевна (тел.: 8 (920) 982-58-39)
	Муниципальное бюджетное учреждение дополнительного образования «Александровская детская музыкальная школа» Директор: Аксёнова Екатерина Сергеевна (тел.: 8 (915) 608-25-09)



## ЕРМИШИНСКИЙ РАЙОН

**Отдел культуры и туризма администрации муниципального образования –  
Ермишинский муниципальный район Рязанской области**

Адрес: 391660, Рязанская область, р.п. Ермишь, пл. Ленина, 58

Тел./факс: 8 (49144) 2-18-68. E-mail: ermcult@mail.ru

E-mail: okt.ermish@ryazangov.ru

Руководитель: Кузина Людмила Викторовна

### Схема сети учреждений культуры муниципального образования – Ермишинский муниципальный район Рязанской области

#### Отдел культуры и туризма администрации муниципального образования – Ермишинский муниципальный район Рязанской области (юр. лицо)

	Муниципальное учреждение культуры муниципального образования – Ермишинский муниципальный район Рязанской области «Ермишинский межпоселенческий районный Дом культуры» (1 структурное подразделение) Директор: Сизых Марина Владимировна (тел.: 8 (49144) 2-13-78)
	Муниципальное учреждение культуры «Центральная районная библиотека Ермишинского муниципального района» (15 филиалов) Директор: Каторова Светлана Явдатовна (тел.: 8 (49144) 2-14-84)
	Муниципальное учреждение дополнительного образования «Ермишинская детская школа искусств Рязанской области» Директор: Шаменкова Ольга Николаевна (тел.: 8 (49144) 2-17-94)

#### Учреждения культуры сельских поселений

Азеевское сельское поселение		Муниципальное учреждение культуры «Азеевский центральный Дом культуры» муниципального образования – Азеевское сельское поселение Ермишинского муниципального района Рязанской области (2 филиала) Руководитель: Бурнашева Эльвира Ринадовна (тел.: 8 (915) 603-99-63)
Мердушинское сельское поселение		Муниципальное учреждение культуры «Спас-Раменский центральный Дом культуры» муниципального образования – Мердушинское сельское поселение Ермишинского муниципального района Рязанской области (1 структурное подразделение) Руководитель: Голованова Светлана Геннадьевна (тел.: 8 (910) 629-16-17)
Надежкинское сельское поселение		Муниципальное учреждение культуры «Турмадеевский центральный Дом культуры» муниципального образования – Надежкинское сельское поселение Ермишинского муниципального района Рязанской области (1 структурное подразделение) Руководитель: Маслова Ольга Владимировна (тел.: 8 (910) 625-92-33)
Нарминское сельское поселение		Муниципальное учреждение культуры «Нарминский центральный Дом культуры» муниципального образования – Нарминское сельское поселение Ермишинского муниципального района Рязанской области (2 структурных подразделения) Руководитель: Щербаква Антонина Александровна (тел.: 8 (920) 979-49-26)
Савватемское сельское поселение		Муниципальное учреждение культуры «Царевский центральный Дом культуры» (2 структурных подразделения) Руководитель: Павлуныко Валентина Дмитриевна (тел.: 8 (920) 983-56-17)



## ЗАХАРОВСКИЙ РАЙОН

*Отдел культуры и туризма администрации муниципального образования –  
Захаровский муниципальный район Рязанской области*

*Адрес: 391740, Рязанская область, с. Захарово, ул. Центральная, 88, каб. 209*

*Тел./факс: 8 (49153) 5-12-74*

*E-mail: okzaharovo@mail.ru*

*Руководитель: Лапина Маргарита Анатольевна (врио начальника отдела)*

### Схема сети учреждений культуры муниципального образования – Захаровский муниципальный район

#### Отдел культуры и туризма администрации муниципального образования – Захаровский муниципальный район Рязанской области (юр. лицо)

Муниципальное бюджетное учреждение культуры  
«Центральный Дом культуры» муниципального образования – Захаровский муниципальный район  
Рязанской области (юр. лицо)  
(13 структурных подразделений)  
Директор: Сивульская Ирина Валериевна (тел.: 8 (49153) 5-14-30)

Муниципальное бюджетное учреждение культуры  
«Центральная библиотека» муниципального образования – Захаровский муниципальный район  
Рязанской области (юр. лицо)  
(18 структурных подразделений)  
Директор: Гасанова Валентина Ивановна (тел.: 8 (49153) 5-13-68)

Муниципальное бюджетное учреждение культуры  
«Захаровский Краеведческий музей» муниципального образования –  
Захаровский муниципальный район Рязанской области (юр. лицо)  
Директор: Агарков Роман Александрович (тел.: 8 (49153) 5-14-67)

Муниципальное бюджетное учреждение дополнительного образования  
«Захаровская детская школа искусств» муниципального образования –  
Захаровский муниципальный район Рязанской области (юр. лицо)  
Директор: Сазонова Галина Ивановна (тел.: 8 (49153) 5-16-64)





## КАДОМСКИЙ РАЙОН

*Отдел культуры, спорта и туризма администрации муниципального образования –  
Кадомский муниципальный район Рязанской области*

*Адрес: 391670, Рязанская область, р.п. Кадом, ул. Ленина, 37*

*Тел./факс: 8 (49139) 5-19-60, 5-10-40*

*E-mail: kultura.kadom@mail.ru*

*Руководитель: Нестерова Наталия Анатольевна*


### Схема сети учреждений культуры муниципального образования – Кадомский муниципальный район

#### Отдел культуры, спорта и туризма администрации муниципального образования – Кадомский муниципальный район Рязанской области (юр. лицо)

	Муниципальное казённое учреждение «Централизованная бухгалтерия учреждений культуры муниципального образования» – Кадомский муниципальный район Руководитель: Комарова Галина Алексеевна (тел.: 8 (49139) 5-14-06)
	Муниципальное учреждение «Кадомский районный Дом культуры» (3 отдела) Директор: Филаткин Анатолий Вячеславович (тел.: 8 (49139) 5-17-92)
	Муниципальное бюджетное учреждение культуры «Историко-краеведческий центр» Кадомского муниципального района (2 отдела) Директор: Конюхов Сергей Иванович (тел.: 8 (49139) 5-17-80)
	Муниципальное учреждение культуры «Центральная библиотека муниципального образования» – Кадомский муниципальный район (12 отделов) Директор: Шемякина Галина Ивановна (тел.: 8 (49139) 5-11-63)
	Муниципальное бюджетное учреждение дополнительного образования «Детская школа искусств» муниципального образования – Кадомский муниципальный район Рязанской области Директор: Чирков Николай Константинович (тел.: 8 (915) 598-70-559)

#### Учреждения культуры поселений

Муниципальное образование – Кущапинское сельское поселение Кадомского муниципального района	Муниципальное учреждение Кущапинский Сельский Дом культуры муниципального образования – Кущапинское сельское поселение Кадомского муниципального района Рязанской области (2 филиала)
Муниципальное образование – Котелинское сельское поселение Кадомского муниципального района	Муниципальное казённое учреждение культуры «Котелинский сельский Дом культуры муниципального образования – Котелинское сельское поселение Кадомского муниципального района Рязанской области» (2 филиала)
Муниципальное образование – Енкаевское сельское поселение Кадомского муниципального района	Муниципальное учреждение культуры «Енкаевский Дом культуры муниципального образования – Енкаевское сельское поселение Кадомского муниципального района Рязанской области» (1 отдел)
Муниципальное образование – Восходское сельское поселение Кадомского муниципального района	Муниципальное учреждение Восходский сельский Дом культуры муниципального образования – Восходское сельское поселение Кадомского муниципального района Рязанской области (1 отдел)



## МУНИЦИПАЛЬНОЕ ОБРАЗОВАНИЕ – ГОРОДСКОЙ ОКРУГ ГОРОД КАСИМОВ

*Управление по культуре и туризму администрации муниципального образования –  
городской округ город Касимов*

*Адрес: 391300, Рязанская область, г. Касимов, ул. Советская, 1*

*Тел./факс: 8 (49131) 2-24-32, 4-40-06*

*Бухгалтерия: 8(49131) 2-03-01*

*E-mail: uprkultura\_kasimov@mail.ru www.gorod-kasimov.ru*

*Руководитель: Гущина Елена Николаевна*

### Схема сети учреждений культуры муниципального образования – городской округ город Касимов

#### Управление по культуре и туризму администрации муниципального образования – городской округ город Касимов

	Муниципальное казённое учреждение «Централизованная бухгалтерия по обслуживанию учреждений культуры» муниципального образования – городской округ город Касимов Руководитель: Шелухина Алла Андреевна (тел.: 8 (49131) 2-03-01)
	Муниципальное бюджетное учреждение культуры «Дворец культуры» Директор: Щербakov Александр Михайлович (тел.: 8 (49131) 2-28-81)
	Муниципальное бюджетное учреждение культуры «Центральная библиотека им. Л.А. Малюгина» (9 филиалов) Директор: Абрамова Ольга Алексеевна (тел.: 8 (49131) 2-25-04)
	Муниципальное бюджетное учреждение культуры «Касимовский историко-культурный музей-заповедник» Директор: Балакина Елена Сергеевна (тел.: 8 (49131) 4-38-36)
	Муниципальное бюджетное учреждение дополнительного образования «Детская музыкальная школа им. В.И. Ряховского» Директор: Никонова Лариса Сергеевна (тел.: 8 (49131) 2-28-16)
	Муниципальное бюджетное учреждение дополнительного образования «Детская школа искусств» Директор: Андреева Елена Николаевна (тел.: 8 (49131) 3-07-92)
	Муниципальное бюджетное учреждение дополнительного образования «Касимовская детская художественная школа» Руководитель: Шмелева Зоя Ивановна (тел.: 8 (49131) 2-02-61)
	Муниципальное бюджетное учреждение культуры «Центр культурного развития» И.о. директора: Иванов Андрей Сергеевич (тел.: 8 (49131) 3-40-53)

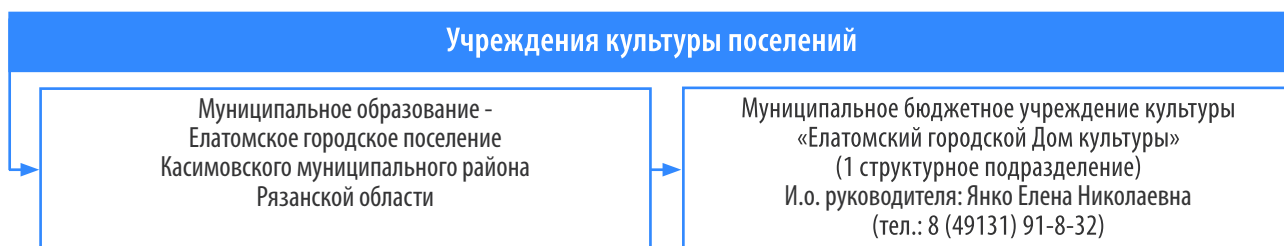
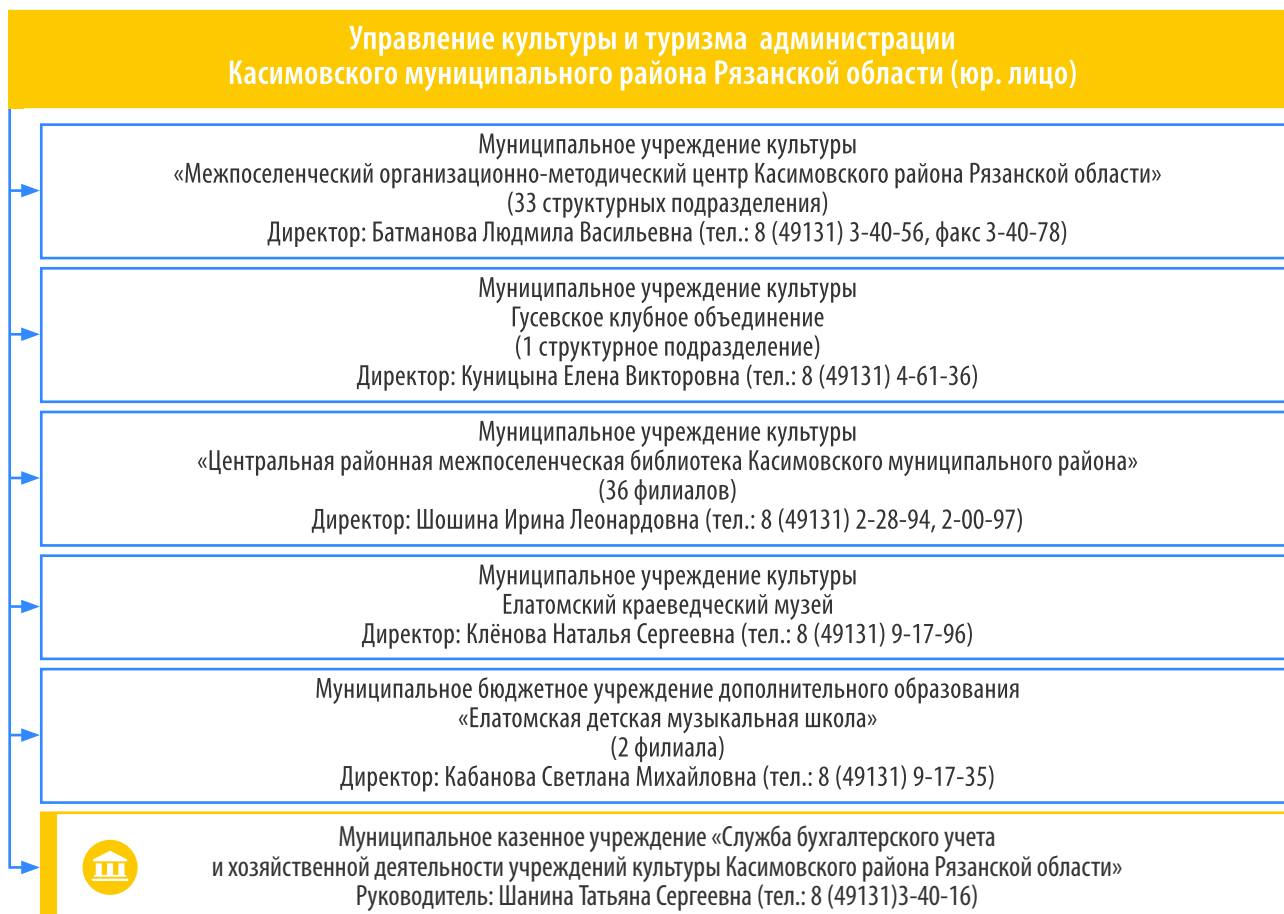




## КАСИМОВСКИЙ РАЙОН

*Управление культуры и туризма администрации  
Касимовского муниципального района Рязанской области*  
Адрес: 391300, Рязанская область, г. Касимов, ул. 50 лет СССР, д. 24  
Тел./факс: 8 (49131) 3-40-91, 3-40-95  
E-mail: rnkultura@yandex.ru www.kasimovrayon.ru  
Руководитель: Кадыкова Алена Николаевна

### Схема сети учреждений культуры муниципального образования – Касимовский муниципальный район





## КЛЕПИКОВСКИЙ РАЙОН

*Отдел культуры, молодёжной политики, физической культуры и спорта администрации муниципального образования – Клепиковский муниципальный район Рязанской области*

*Адрес: 391030, Рязанская область, г. Спас-Клепики, ул. Свободы, 3*

*Тел.: 8 (49142) 2-69-61, 2-63-31*

*E-mail: okt.klepiki@ryazangov.ru*

*Руководитель: Строилов Стантслав Валентинович*

### Схема сети учреждений культуры муниципального образования – Клепиковский муниципальный район

**Отдел культуры, молодёжной политики, физической культуры и спорта администрации муниципального образования – Клепиковский муниципальный район Рязанской области (юр. лицо)**

Муниципальное учреждение культуры  
«Районный Дом культуры муниципального образования – Клепиковский муниципальный район»  
(16 филиалов)  
Директор: Пупелина Марина Васильевна (тел.: 8 (49142) 2-63-84, 2-63-83)

Муниципальное учреждение культуры  
«Центральная библиотека муниципального образования – Клепиковский муниципальный район Рязанской области»  
(18 филиалов)  
Директор: Сиротина Екатерина Геннадьевна (тел.: 8 (49142) 2-64-86)

Муниципальное бюджетное учреждение дополнительного образования  
«Клепиковская детская школа искусств»  
Директор: Бартемьева Алла Сергеевна (тел.: 8 (49142) 2-64-64)

Муниципальное бюджетное учреждение дополнительного образования  
«Тумская детская музыкальная школа»  
Директор: Васильев Михаил Борисович (тел.: 8 (49142) 4-07-00)

Муниципальное бюджетное учреждение  
«Туристский информационный центр Клепиковского района»  
Директор: Биляева Юлия Николаевна (тел.: 8 (920) 996-23-47)



## КОРАБЛИНСКИЙ РАЙОН

*Отдел культуры муниципального образования –*

*Кораблинский муниципальный район Рязанской области*


*Адрес: 391200, Рязанская область, г. Кораблино, ул. Маяковского, 17*

*Тел./факс: 8 (49143) 5-07-76*

*E-mail: okkorablino@ryazangov.ru*

*Руководитель: Комягина Наталья Александровна*

### Схема сети учреждений культуры муниципального образования – Кораблинский муниципальный район

Отдел культуры муниципального образования – Кораблинский муниципальный район Рязанской области (юр. лицо)	
	Муниципальное казённое учреждение «Расчётно-хозяйственный центр для обеспечения деятельности учреждений культуры» муниципального образования – Кораблинский муниципальный район Рязанской области (юр. лицо) Руководитель: Шулпина Елена Николаевна (тел.: 8 (49143) 5-06-87; 8 (49143) 5-07-85)
	Муниципальное бюджетное учреждение культуры «Кораблинский Дворец культуры» (24 структурных подразделения) Директор: Попова Елена Анатольевна (тел.: 8 (49143) 5-00-95)
	Муниципальное бюджетное учреждение «Информационно-досуговый центр «Кораблино» муниципального образования – Кораблинский муниципальный район Рязанской области (юр. лицо) Директор: Полякова Альбина Юрьевна (тел.: 8 (49143) 5-01-39)
	Муниципальное бюджетное учреждение культуры «Кораблинская центральная библиотека» (юр. лицо) (26 филиалов) Директор: Чумакова Татьяна Александровна (тел.: 8 (49143) 5-00-24)
	Муниципальное бюджетное учреждение культуры «Кораблинский краеведческий музей» (юр. лицо) Директор: Харина Ольга Сергеевна (тел.: 8 (49143) 5-09-68)
	Муниципальное бюджетное учреждение дополнительного образования «Кораблинская детская музыкальная школа» Директор: Майорова Елена Вячеславовна (тел.: 8 (49143) 5-03-28, 5-05-38)
	Муниципальное бюджетное учреждение дополнительного образования «Кораблинская детская художественная школа имени А.В. Картынова» Директор: Андрияшкина Ирина Александровна (тел.: 8 (49143) 5-03-11)



## МИЛОСЛАВСКИЙ РАЙОН

*Управление культуры и спорта администрации муниципального образования – Милославский муниципальный район Рязанской области*

*Адрес: 391770, Рязанская область, р.п. Милославское, ул. Ленина, 6*

*Тел./факс: 8 (49157) 2-18-98, 2-14-24*

*E-mail: milotdelkult@mail.ru*

*Руководитель: Сушилина Елена Николаевна*

### Схема сети учреждений культуры муниципального образования – Милославский муниципальный район

#### Отдел культуры и спорта администрации муниципального образования – Милославский муниципальный район Рязанской области (юр. лицо)

Муниципальное учреждение культуры «Районный Дом культуры муниципального образования – Милославский муниципальный район Рязанской области» (19 структурных подразделений) Руководитель: и.о. директора Алейников Михаил Геннадьевич (тел.: 8 (49157) 2-15-71)
Муниципальное учреждение культуры «Милославская центральная библиотека» (20 структурных подразделений) Директор: Артамонова Лидия Алексеевна (тел.: 8 (49157) 2-12-49)
Муниципальное учреждение культуры «Музей П.П. Семёнова-Тян-Шанского» Директор: Костюкова Александра Ивановна (тел.: 8 (49157) 2-54-20)
Муниципальное бюджетное учреждение дополнительного образования «Милославская детская школа искусств» Руководитель: и.о. директора Захаров Сергей Иванович (тел.: 8 (49157) 2-14-73)
Муниципальное учреждение культуры «Культурно-спортивный центр муниципального образования – Милославский муниципальный район Рязанской области» Директор: Ерошин Алексей Николаевич (тел.: 8 (49157) 2-14-43)
Муниципальное казенное учреждение «Расчетно-хозяйственный центр для обеспечения деятельности учреждений культуры Милославского муниципального района Рязанской области» Директор: Гусева Ольга Алексеевна (тел.: 8 (49157) 22-11-4)

*Самостоятельная бухгалтерия в каждом учреждении.*



## МИХАЙЛОВСКИЙ РАЙОН

*Отдел культуры администрации муниципального образования –  
Михайловский муниципальный район Рязанской области*

*Адрес: 391710, Рязанская область, г. Михайлов, ул. Победы, 3а*

*Тел.: 8 (49130) 2-16-58, 2-24-32. Факс: 8 (49130) 2-23-71*

*E-mail: mikh.otd-kulturi@ryazangov.ru*

*Начальник отдела культуры: Дмитриев Валерий Юрьевич*

### Схема сети учреждений культуры муниципального образования – Михайловский муниципальный район

#### Отдел культуры администрации муниципального образования – Михайловский муниципальный район Рязанской области (юр. лицо)

Муниципальное учреждение культуры  
Районный Дом культуры  
муниципального образования – Михайловский муниципальный район Рязанской области (юр. лицо)  
(29 структурных подразделений)  
Директор: Табеева Анастасия Львовна (тел.: 8 (49130) 2-13-06)

Муниципальное учреждение культуры  
«Михайловская центральная районная библиотека им. А.С. Пушкина»  
муниципального образования – Михайловский муниципальный район Рязанской области (юр. лицо)  
(30 филиалов)  
Директор: Ворожеева Елена Алексеевна (тел.: 8 (49130) 2-15-01)

Муниципальное учреждение культуры  
«Михайловский исторический музей»  
муниципального образования – Михайловский муниципальный район Рязанской области (юр. лицо)  
Директор: Тарасов Николай Владимирович (тел.: 8 (49130) 2-13-75)

Муниципальное бюджетное учреждение дополнительного образования  
Михайловская детская школа искусств им. В.И. Агапкина  
муниципального образования – Михайловский муниципальный район Рязанской области (юр. лицо)  
Директор: Серафимович Елена Николаевна (тел.: 8 (49130) 2-12-17)

Муниципальное бюджетное учреждение дополнительного образования  
Октябрьская детская школа искусств  
муниципального образования – Михайловский муниципальный район Рязанской области (юр. лицо)  
Директор: Соломатина Любовь Ивановна (тел.: 8 (49130) 2-64-09)

Муниципальное учреждение  
«Телекомпания «Михайлов-ТВ»  
муниципального образования – Михайловский муниципальный район Рязанской области  
Руководитель: Бастракова Наталья Васильевна (тел.: 8 (49130) 2-16-75)

Муниципальное казенное учреждение  
«Центр хозяйственного обслуживания учреждений культуры Михайловского района»  
Руководитель: Лукин Юрий Васильевич (тел.: 8 (49130) 2-16-90)



## ПИТЕЛИНСКИЙ РАЙОН

*Отдел культуры, спорта и туризма администрации муниципального образования –  
Пителинский муниципальный район Рязанской области*

*Адрес: 391630, Рязанская область, р.п. Пителино, пл. Советская, 10*

*Тел./факс: 8 (49145) 6-41-43*

*E-mail: ok.pitelino@ryazangov.ru www.pitelino.ru*

*Руководитель: Васина Анна Юлиановна*

### Схема сети учреждений культуры муниципального образования – Пителинский муниципальный район

#### Отдел культуры, спорта и туризма администрации муниципального образования – Пителинский муниципальный район Рязанской области (юр. лицо)



Муниципальное казённое учреждение  
«Централизованная бухгалтерия учреждений культуры  
Пителинского муниципального района Рязанской области»  
Руководитель: Вакина Ирина Николаевна (тел.: 8 (49145) 6-42-20)

Муниципальное бюджетное учреждение культуры  
«Пителинский районный Дом культуры» –  
муниципального образования – Пителинский муниципальный район Рязанской области  
(2 структурных подразделения)  
Директор: Борисова Ирина Юрьевна (тел.: 8 (49145) 6-41-19)

Муниципальное бюджетное учреждение культуры «Центральная районная библиотека им. Б.А. Можая» –  
муниципального образования – Пителинский муниципальный район Рязанской области  
(1 структурное подразделение и 11 филиалов)  
Директор: Мякова Мария Юрьевна (тел.: 8 (49145) 6-45-35)

Муниципальное бюджетное учреждение дополнительного образования  
«Пителинская детская музыкальная школа» –  
муниципального образования – Пителинский муниципальный район Рязанской области  
Директор: Доронина Елена Васильевна (тел.: 8 (49145) 6-41-64)

#### Учреждения культуры сельских поселений

Нестеровское  
сельское поселение

Муниципальное бюджетное учреждение культуры  
«Культурно-спортивный комплекс «Нестерово» –  
муниципального образования – Нестеровское сельское поселение  
Пителинского муниципального района Рязанской области»  
(1 структурное подразделение)  
Руководитель: Астахова Олеся Валерьевна (тел.: 8 (49145) 6-66-99)

Ермо-Николаевское  
сельское поселение

Муниципальное бюджетное учреждение культуры  
«Краснопартизанский сельский Дом культуры муниципального образования –  
Ермо-Николаевское сельское поселение»  
Пителинского муниципального района Рязанской области  
(1 филиал)  
Руководитель: Заикина Валентина Викторовна

Потапьевское  
сельское поселение

Муниципальное бюджетное учреждение культуры  
«Потапьевский сельский дом культуры» муниципального образования –  
Потапьевское сельское поселение»  
Пителинского муниципального района Рязанской области  
(2 филиала)  
Руководитель: Першкова Светлана Петровна (тел.: (49145) 6-52-67)

Пеньковское  
сельское поселение



Муниципальное казённое учреждение культуры  
«Сельский Дом культуры муниципального образования –  
Пеньковское сельское поселение»  
Пителинского муниципального района Рязанской области  
(2 структурных подразделения)  
Руководитель: Борисова Елена Григорьевна (тел.: (49145) 6-51-08)



## ПРОНСКИЙ РАЙОН

### Управление культуры администрации муниципального образования – Пронский муниципальный район

Адрес: 391140, Рязанская область, р.п. Пронск, пл. Горького, 1

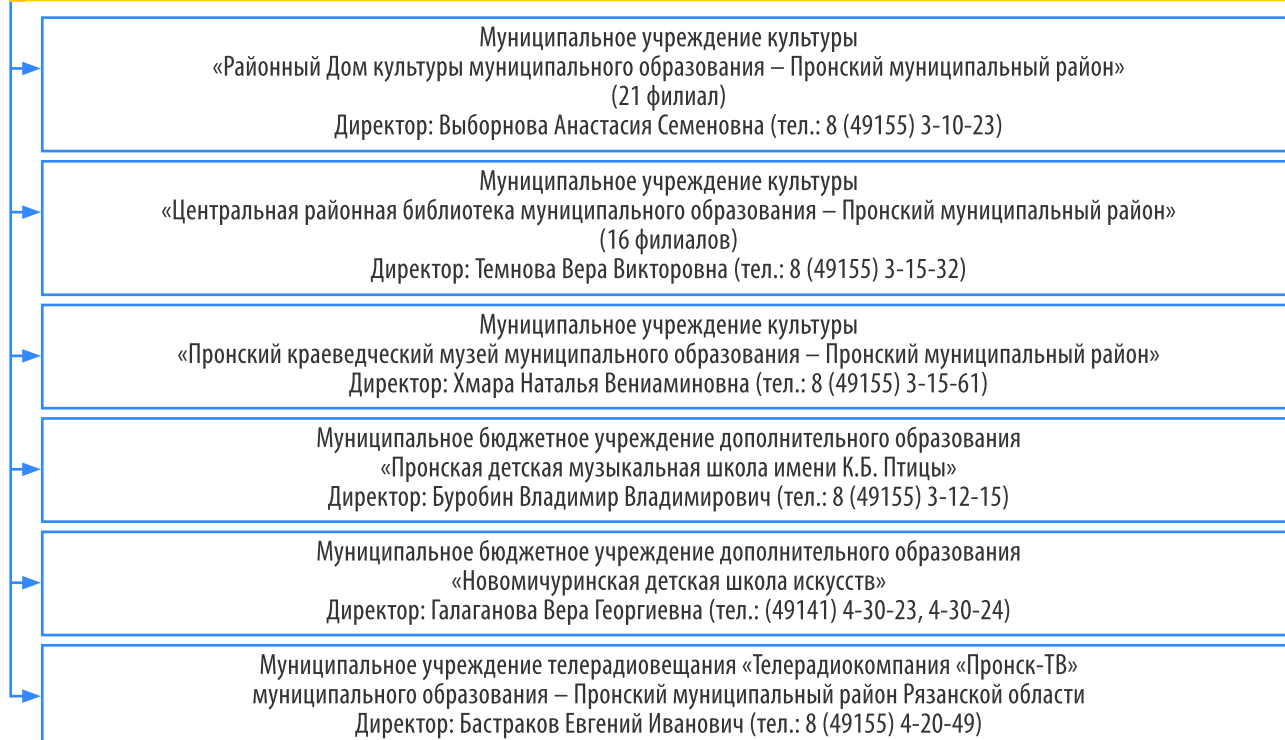
Тел./факс: 8 (49155) 3-12-19, 3-12-12

E-mail: uk.pronsk@ryazangov.ru

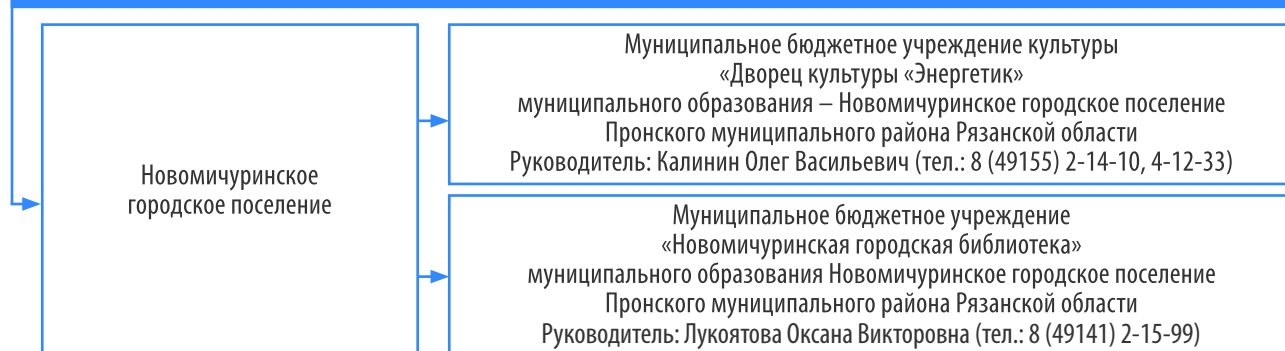
Руководитель: Самохина Тамара Евгеньевна

### Схема сети учреждений культуры муниципального образования – Пронский муниципальный район

#### Управление культуры администрации муниципального образования – Пронский муниципальный район (юр. лицо)



#### Учреждения культуры городского поселения







## ПУТЯТИНСКИЙ РАЙОН

*Отдел культуры и туризма администрации муниципального образования –  
Путятинский муниципальный район Рязанской области*

*Адрес: 391480, Рязанская область, с. Путятино, ул. Ворошилова, 56*

*Тел./факс: 8 (49146) 2-12-01, 2-18-01*

*E-mail: okt.putyatyno@ryazangov.ru*

*Руководитель: Исайкина Наталья Петровна*

### Схема сети учреждений культуры муниципального образования – Путятинский муниципальный район

Отдел культуры и туризма администрации муниципального образования –  
Путятинский муниципальный район Рязанской области (юр. лицо)

Муниципальное учреждение культуры  
«Путятинский районный Дом культуры»  
муниципального образования – Путятинский муниципальный район Рязанской области  
(14 филиалов)  
Директор: Ванякин Иван Иванович (тел.: 8 (49146) 2-12-30, 2-10-41)

Муниципальное учреждение культуры  
«Путятинская центральная библиотека»  
муниципального образования – Путятинский муниципальный район Рязанской области  
(16 филиалов)  
Директор: Якухина Тамара Сергеевна (тел.: 8 (49146) 2-11-45)

Муниципальное бюджетное учреждение дополнительного образования  
«Путятинская детская музыкальная школа»  
Директор: Лабачкова Наталия Александровна (тел.: 8 (49146) 2-11-35)





## РЫБНОВСКИЙ РАЙОН

**Управление культуры и туризма Администрации муниципального образования – Рыбновский муниципальный район Рязанской области**

Адрес: 391110, Рязанская область, г. Рыбное, пл. Ленина, 9, оф.7

Тел./факс: 8 (49137) 5-14-81

E-mail: cultryb@yandex.ru

Руководитель: начальник Корнилова Галина Юрьевна

### Схема сети учреждений культуры муниципального образования – Рыбновский муниципальный район





## РЯЖСКИЙ РАЙОН

### Отдел культуры и туризма муниципального образования – Ряжский муниципальный район Рязанской области

Фактический адрес: 391964, г. Ряжск, ул. М. Горького, 2

Юридический адрес: 391964, г. Ряжск, пл. Советская, 2

Тел./факс: 8 (49132) 2-29-23

E-mail: okit-ryagsk@yandex.ru

Руководитель: Власенков Олег Александрович

### Схема сети учреждений культуры муниципального образования – Ряжский муниципальный район

#### Отдел культуры и туризма муниципального образования – Ряжский муниципальный район Рязанской области (юр. лицо)

	Муниципальное казённое учреждение «Расчетно-хозяйственный центр сферы культуры Ряжского муниципального района» Руководитель: Королёв Евгений Иванович (тел.: 8 (49132) 2-29-13)
	Муниципальное учреждение культуры «Ряжский районный Дом культуры» (16 структурных подразделений) Директор: Шмелькова Ольга Николаевна (тел.: 8 (49132) 2-13-44)
	Муниципальное учреждение культуры «Ряжская центральная библиотека» (17 структурных подразделений) Руководитель: Шабанова Виктория Игоревна (тел.: 8 (49132) 2-28-41)
	Муниципальное учреждение культуры «Ряжский краеведческий музей» Директор: Мокроусова Юлия Владимировна (тел.: 8 (49132) 2-18-66)
	Муниципальное бюджетное учреждение дополнительного образования «Ряжская детская художественная школа» Руководитель: Камынина Ирина Ивановна (тел.: 8 (49132) 2-29-30)
	Муниципальное бюджетное учреждение дополнительного образования «Ряжская детская музыкальная школа» Директор: Каракулина Татьяна Евгеньевна (тел.: 8 (49132) 2-13-00)



## РЯЗАНСКИЙ РАЙОН

**Отдел культуры и туризма администрации муниципального образования – Рязанский муниципальный район Рязанской области**

Адрес: 390047, Рязанская область, г. Рязань, п. Соколовка, ул. Связи, 11

Тел./факс: 8 (4912) 28-62-82, 28-90-37, 28-91-07

E-mail: kulturarzn@yandex.ru www.rzraion.ru

Руководитель: Дрожжевкин Игорь Павлович

### Схема сети учреждений культуры муниципального образования – Рязанский муниципальный район

#### Отдел культуры и туризма администрации муниципального образования – Рязанский муниципальный район Рязанской области (юр. лицо)

Муниципальное бюджетное учреждение культуры «Районный межпоселенческий организационно-методический центр культуры и туризма администрации муниципального образования – Рязанский муниципальный район Рязанской области» (1 структурное подразделение) Руководитель: Поддымкина Татьяна Михайловна (тел.: 8 (4912) 28-86-53)
Муниципальное бюджетное учреждение культуры «Центральная районная межпоселенческая библиотека администрации муниципального образования – Рязанский муниципальный район Рязанской области» (39 филиалов) Директор: Шебаршова Надежда Николаевна (тел.: 8 (4912) 28-85-81)
Муниципальное бюджетное учреждение дополнительного образования «Мурминская детская музыкальная школа администрации муниципального образования – Рязанский муниципальный район Рязанской области». Директор: Александрова Елена Валерьевна (тел.: 8 (4912) 20-15-14)
Муниципальное бюджетное учреждение дополнительного образования «Полянская детская школа искусств администрации муниципального образования – Рязанский муниципальный район Рязанской области». Директор: Купцова Тамара Гавриловна (тел.: 8 (4912) 26-48-89)
Муниципальное бюджетное образовательное учреждение дополнительного образования детей «Подвязьевская детская школа искусств администрации муниципального образования – Рязанский муниципальный район Рязанской области». Руководитель: Литвинова Анна Евгеньевна (тел.: 8 (4912) 20-15-22)
Муниципальное бюджетное учреждение дополнительного образования «Исковская детская школа искусств администрации муниципального образования – Рязанский муниципальный район Рязанской области». Директор: Захарова Елена Анатольевна (тел.: 8 (4912) 24-40-01)

#### Учреждения культуры сельских поселений

Муниципальное образование – Дядьковское сельское поселение	Муниципальное бюджетное учреждение культуры «Дядьковский сельский Дом культуры муниципального образования – Дядьковское сельское поселение Рязанского муниципального района Рязанской области»
Муниципальное образование – Высоковское сельское поселение	Муниципальное бюджетное учреждение культуры «Высоковский поселенческий клуб муниципального образования – Высоковское сельское поселение Рязанского муниципального района Рязанской области» (1 структурное подразделение)
Муниципальное образование – Подвязьевское сельское поселение	Муниципальное бюджетное учреждение культуры «Подвязьевский поселенческий Дом культуры муниципального образования – Подвязьевское сельское поселение Рязанского муниципального района Рязанской области» (1 структурное подразделение)
Муниципальное образование – Исковское сельское поселение	Муниципальное бюджетное учреждение культуры «Исковский поселенческий Дом культуры муниципального образования – Исковское сельское поселение Рязанского муниципального района Рязанской области» (2 структурных подразделения)





## ГОРОД РЯЗАНЬ

## Управление культуры администрации города Рязани

Адрес: 390000, Рязанская область, г. Рязань, ул. Вознесенская, 51а



Тел./факс: 8 (4912) 44-89-07

E-mail: ukr16@ryazangov.ru www.ukrzn.ru

Руководитель: Голева Ольга Николаевна

## Схема сети учреждений культуры муниципального образования – городской округ город Рязань

## Управление культуры администрации города Рязани (юр. лицо)

Муниципальное бюджетное учреждение культуры «Муниципальный культурный центр города Рязани» Директор: Колчаев Владимир Васильевич (тел.: 8 (4912) 76-36-93)
Муниципальное бюджетное учреждение культуры «Культурно-досуговый центр «Октябрь» Директор: Малахова Марина Александровна (тел.: 8 (4912) 41-41-77)
 Муниципальное автономное учреждение культуры «Дворец культуры «Приокский» города Рязани Директор: Шульженко Александр Иванович (тел.: 8 (4912) 33-02-30)
Муниципальное бюджетное учреждение культуры «Арт-центр» Руководитель: Милешкин Александр Александрович (тел.: 8 (4912) 27-64-26)
 Муниципальное автономное учреждение культуры города Рязани «Лесопарк» Руководитель: Шабакаев Дамир Ринатович (тел.: 8 (4912) 40-72-97)
Муниципальное бюджетное учреждение культуры «Централизованная библиотечная система города Рязани» (Центральная городская библиотека имени С.А. Есенина и 13 библиотек-филиалов) Руководитель: Крохалева Лариса Анатольевна (тел.: 8 (4912) 30-03-04, 30-03-05)
Муниципальное бюджетное учреждение культуры «Централизованная система детских библиотек города Рязани» (Центральная детская библиотека и 11 библиотек-филиалов) Руководитель: Сухова Зинаида Алексеевна (тел.: 8 (4912) 33-75-36)
Муниципальное бюджетное учреждение культуры «Мемориальный музей-усадьба академика И.П. Павлова» Руководитель: Загина Наталья Александровна (тел.: 8 (4912) 25-62-72)
Муниципальное бюджетное учреждение культуры «Рязанский музей путешественников» Руководитель: Капитанов Александр Николаевич (тел.: 8 (4912) 25-56-36, 25-25-22)
Муниципальное бюджетное учреждение культуры «Музейно-выставочный центр «Фотодом» имени Е.Н. Каширина» Руководитель: Филиппова Виктория Юрьевна (тел.: 8 (4912) 27-45-04, 27-44-04)
Муниципальное бюджетное учреждение дополнительного образования «Детская школа искусств № 1» Руководитель: Клевцов Владимир Иванович (тел.: 8 (4912) 42-71-13)
Муниципальное бюджетное учреждение дополнительного образования «Детская музыкальная школа № 1 имени Е.Д. Аглинцевой». Директор: Ваньков Сергей Алексеевич (тел.: 8 (4912) 27-05-68, 25-29-25)
Муниципальное бюджетное учреждение дополнительного образования «Детская художественная школа № 1» Руководитель: Гальцева Ирина Юрьевна (тел.: 8 (4912) 25-92-19)
Муниципальное бюджетное учреждение дополнительного образования «Детская школа искусств № 2» Руководитель: Оськина Татьяна Валериевна (тел.: 8 (4912) 50-25-08)
Муниципальное бюджетное учреждение дополнительного образования «Детская школа искусств № 3» И.о. директора: Поченкова Юлия Викторовна (тел.: 8 (4912) 24-37-30)
Муниципальное бюджетное учреждение дополнительного образования «Детская школа искусств № 4 им. Е.Г. Попова» Руководитель: Бурцев Владимир Валериевич (тел.: 8 (4912) 34-06-40, 35-08-30)
Муниципальное бюджетное учреждение дополнительного образования «Детская школа искусств № 5» Руководитель: Савина Светлана Анатольевна (тел.: 8 (4912) 38-83-36)
Муниципальное бюджетное учреждение дополнительного образования «Детская музыкальная школа № 5 имени В.Ф. Бобылёва». Директор: Морозова Светлана Васильевна (тел.: 8 (4912) 98-69-66)
Муниципальное бюджетное учреждение дополнительного образования «Детская музыкальная школа № 6» Руководитель: Сурма Евгения Анатольевна (тел.: 8 (4912) 33-88-22)
Муниципальное бюджетное учреждение дополнительного образования «Детская школа искусств № 7» Руководитель: Зайцева Лариса Николаевна (тел.: 8 (4912) 26-15-18, 32-18-44)
Муниципальное бюджетное учреждение дополнительного образования «Детская музыкальная хоровая школа № 8» И.о. директора: Владимиров Михаил Александрович (тел.: 8 (4912) 47-53-50)
Муниципальное бюджетное учреждение дополнительного образования «Детская школа искусств № 9» Руководитель: Морозов Василий Сергеевич (тел.: 8 (4912) 37-20-11, 37-20-10)

Самостоятельная бухгалтерия в каждом учреждении.



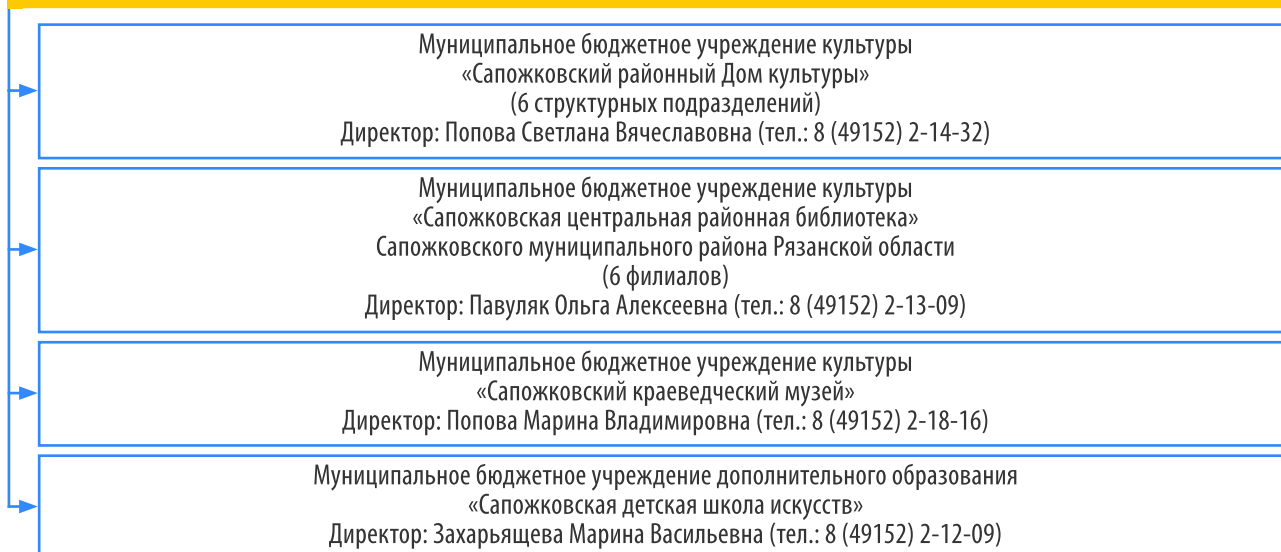


## САПОЖКОВСКИЙ РАЙОН

*Отдел культуры и туризма администрации  
Сапожковского муниципального района Рязанской области*  
Адрес: 391940, Рязанская область, р.п. Сапожок, ул. Советская, 29  
Тел./факс: 8 (49152) 2-16-57  
E-mail: uksmr00@mail.ru  
Руководитель: Добычина Татьяна Акимовна

### Схема сети учреждений культуры муниципального образования – Сапожковский муниципальный район

#### Отдел культуры и туризма администрации Сапожковского муниципального района Рязанской области (юр. лицо)





## САРАЕВСКИЙ РАЙОН

*Отдел культуры администрации муниципального образования –*

*Сараевский муниципальный район Рязанской области*

*Адрес: 391870, Рязанская область, р.п. Сарай, ул. Ленина, 122*


*Тел./факс: 8 (49148) 3-18-78. Факс: 8 (49148) 3-14-87*

*E-mail: gerkasova@yandex.ru*

*Руководитель: Черкасова Марина Борисовна*

### Схема сети учреждений культуры муниципального образования – Сараевский муниципальный район

#### Отдел культуры администрации муниципального образования – Сараевский муниципальный район Рязанской области

	Муниципальное казённое учреждение «Расчетно-хозяйственный центр учреждений культуры» Сараевского муниципального района Рязанской области Руководитель: Волкова Мария Васильевна (тел.: 8 (49148) 3-14-20)
	Муниципальное бюджетное учреждение культуры «Межпоселенческий районный Дом культуры Сараевского муниципального района» Рязанской области (32 структурных подразделения) Директор: Топильская Людмила Михайловна (тел.: 8 (49148) 3-18-46, 3-11-42)
	Муниципальное бюджетное учреждение культуры «Межпоселенческая центральная библиотека имени братьев В. и Э. Сафоновых Сараевского муниципального района» Рязанской области (29 структурных подразделений) Директор: Хвостова Наталья Анатольевна (тел.: 8 (49148) 3-18-28)
	Муниципальное бюджетное учреждение культуры «Сараевский районный краеведческий музей» Рязанской области Директор: Личинина Галина Александровна (тел.: 8 (49148) 3-41-21, 8 (960) 573-53-59)
	Муниципальное бюджетное учреждение дополнительного образования «Сараевская детская школа искусств» Рязанской области Директор: Мантрова Наталья Ивановна (тел.: 8 (49148) 3-13-64)



## ГОРОД САСОВО

### *Управление культуры и туризма города Сасово*

*Адрес: 391430, Рязанская область, г. Сасово, микрорайон «Северный», 57*

*Тел./факс: 8 (49133) 2-06-69*

*E-mail: ukt.sasovo@ryazangov.ru*

*Руководитель: Фролова Елена Петровна*

### Схема сети учреждений культуры муниципального образования – городской округ город Сасово

#### Управление культуры и туризма города Сасово

Муниципальное бюджетное учреждение  
«Муниципальный культурный центр»  
Руководитель: Панферова Татьяна Николаевна (тел.: 8 (49133) 2-44-2)

Муниципальное бюджетное учреждение  
«Городской Дом культуры»  
Руководитель: Гринчак Владимир Васильевич (тел.: 8 (49133) 2-48-37)

Муниципальное бюджетное учреждение  
«Центральная библиотека муниципального образования – городской округ город Сасово Рязанской области»  
(5 филиалов)  
Руководитель: Бабанова Лариса Васильевна (тел.: 8 (49133) 2-49-10)

Муниципальное бюджетное учреждение  
«Сасовский краеведческий музей» (3 отдела)  
Руководитель: Камзеева Марина Серафимовна (тел.: 8 (49133) 5-03-45, 5-10-16)

Муниципальное бюджетное учреждение дополнительного образования  
«Детская школа искусств г. Сасово»  
Руководитель: Манухина Наталья Владимировна (тел.: 8 (49133) 5-09-79)

Муниципальное бюджетное учреждение «Арт-центр»  
Руководитель: Манухина Наталья Владимировна (тел.: нет стационарного телефона)

Муниципальное казенное учреждение «Центр обслуживания учреждений культуры»  
Руководитель: Комаров Михаил Семенович (тел.: нет стационарного телефона)





## САСОВСКИЙ РАЙОН

*Управление культуры и туризма муниципального образования –*

*Сасовский муниципальный район Рязанской области*

*Адрес: 391430, Рязанская область, г. Сасово, ул. Ленина, 40*

*Тел.: 8 (910) 644-39-39, 8 (920) 968-72-09, 8 (49133) 5-48-18*

*E-mail: ukt.sasovor@ryazangov.ru, saskult@mail.ru*

*Руководитель: Сергунин Алексей Николаевич*

### Схема сети учреждений культуры муниципального образования – Сасовский муниципальный район

#### Отдел культуры муниципального образования – Сасовский муниципальный район Рязанской области (юр. лицо)

Муниципальное бюджетное учреждение «Сасовский районный Дом культуры»  
(28 структурных подразделений)  
Директор: Силигина Нина Викторовна (тел.: 8 (49133) 5-04-55)

Муниципальное учреждение культуры  
Центральная библиотека муниципального образования – Сасовский муниципальный район Рязанской области  
(31 филиал)  
Директор: Ромашкина Татьяна Ивановна (тел.: 8 (49133) 5-02-59)



Муниципальное казенное учреждение дополнительного образования  
«Сотницынская детская музыкальная школа»  
Директор: Тюменев Наиль Ибрагимович (тел.: 8 (49133) 5-48-18)



## ГОРОД СКОПИН

*Отдел культуры и туризма администрации муниципального образования – городской округ город Скопин*

*Адрес: 391800, Рязанская область, г. Скопин, пл. Ленина, 1*

*Тел./факс: 8(49156) 2-07-78*

*E-mail: uprkultskopin@yandex.ru, ukt.skopin@ryazangov.ru www.okt-skopin.org*

*Руководитель: Ретюнская Марина Евгеньевна*

### Схема сети учреждений культуры муниципального образования – городской округ город Скопин

#### Отдел культуры и туризма администрации муниципального образования – городской округ город Скопин (юр. лицо)

Муниципальное бюджетное учреждение культуры  
«Дворец культуры им. В.И. Ленина»  
муниципального образования – городской округ город Скопин Рязанской области  
(2 структурных подразделения)  
И.о. директора: Калмыков Дмитрий Николаевич (тел.: 8 (49156) 2-00-80)

Муниципальное бюджетное учреждение культуры  
«Дом культуры микрорайона Заречный»  
муниципального образования – городской округ город Скопин Рязанской области (структурное подразделение – библиотека)  
Директор: Бобылева Ирина Юрьевна (тел.: 8 (49156) 5-20-87)

Муниципальное бюджетное учреждение культуры  
«Скопинский краеведческий музей»  
муниципального образования – городской округ город Скопин Рязанской области (структурное подразделение – ТИЦ)  
Директор: Морозова Елена Юрьевна (тел.: 8 (49156) 2-22-37)

Муниципальное бюджетное учреждение дополнительного образования  
«Детская музыкальная школа им. А.Г. Новикова»  
муниципального образования – городской округ город Скопин Рязанской области  
Директор: Нисифорова Любовь Анатольевна (тел.: 8 (49156) 2-04-25)

Муниципальное бюджетное учреждение дополнительного образования  
«Детская школа искусств им. В.В. Бунина»  
муниципального образования – городской округ город Скопин Рязанской области  
Директор: Бахаева Татьяна Васильевна (тел.: 8 (49156) 2-69-80)

Муниципальное бюджетное учреждение дополнительного образования  
«Зареченская детская музыкальная школа»  
муниципального образования – городской округ город Скопин Рязанской области  
Директор: Сибирева Ольга Ивановна (тел.: 8 (49156) 5-20-78)

Муниципальное бюджетное учреждение дополнительного образования  
«Детская художественная школа»  
муниципального образования – городской округ город Скопин Рязанской области  
Директор: Костина Надежда Павловна (тел.: 8 (49156) 2-25-83)

Муниципальное бюджетное учреждение дополнительного образования  
«Детская хореографическая школа»  
муниципального образования – городской округ город Скопин Рязанской области  
Руководитель: Линева Вера Анатольевна (тел.: 8 (49156) 2-20-01)

Муниципальное казённое учреждение  
«Центр хозяйственного обслуживания учреждений культуры»  
Руководитель: Иващенко Елена Юрьевна (тел.: 8 (49156) 2-00-80)

*Самостоятельная бухгалтерия в каждом учреждении.*



## СКОПИНСКИЙ РАЙОН

*Отдел культуры администрации муниципального образования –*

*Скопинский муниципальный район Рязанской области*

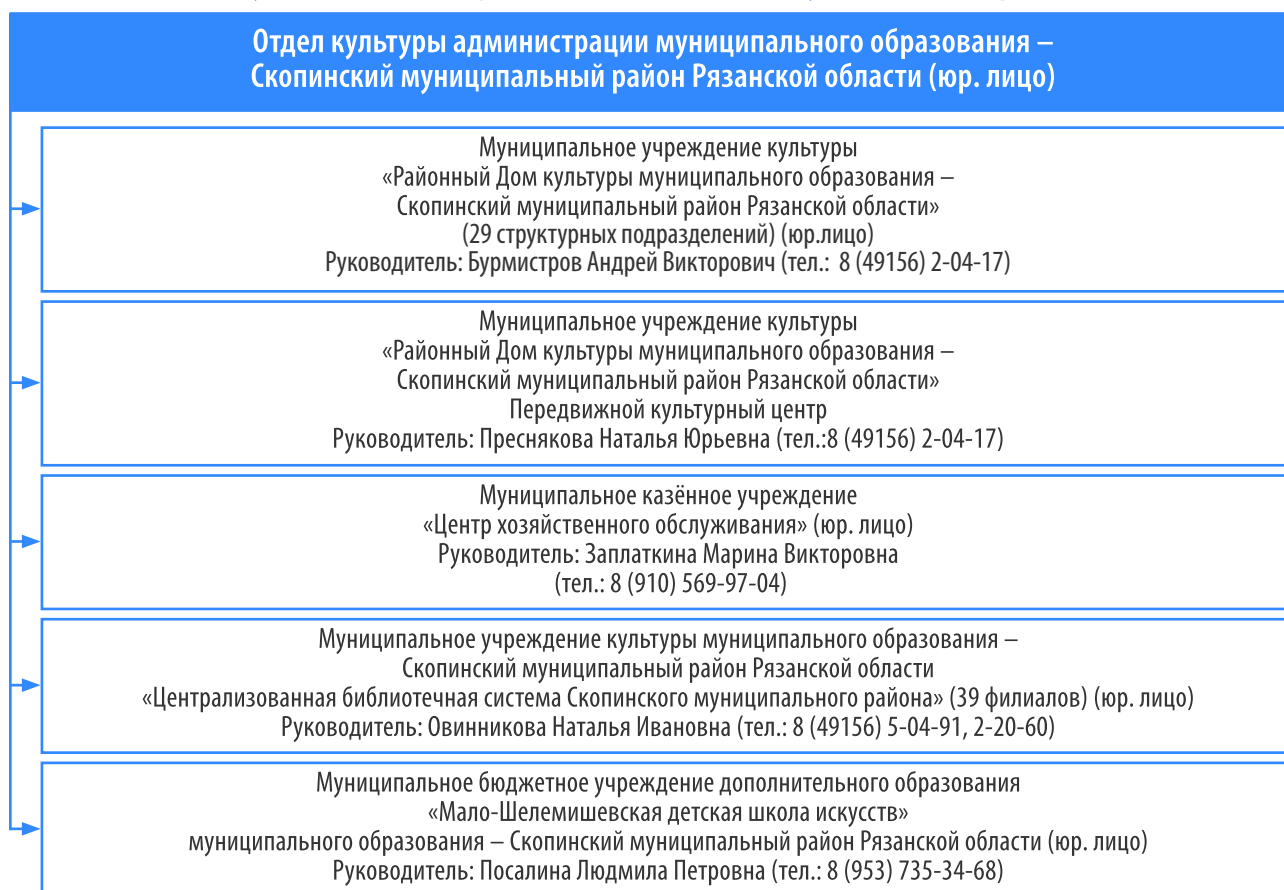
*Адрес: 391800, Рязанская область, г. Скопин, ул. Ленина, 22а*

*Тел./факс: 8 (49156) 2-03-13*

*E-mail: okt.skopinr@ryazangov.ru*

*Руководитель: Можяев Виктор Николаевич*

### Схема сети учреждений культуры муниципального образования – Скопинский муниципальный район





## СПАССКИЙ РАЙОН

### *Управление культуры и туризма*

#### *администрации Спасского района Рязанской области*

*Адрес: 391050, Рязанская область, г. Спасск-Рязанский, ул. Ленина, 50*

*Тел./факс: 8 (49135) 3-32-50*

*E-mail: uk.spassk@ryazangov.ru, olga\_sp0@rambler.ru, ukspassk@yandex.ru www.spassk-rzn.ru*

*Руководитель: Кочетков Сергей Алексеевич*

### Схема сети учреждений культуры муниципального образования – Спасский муниципальный район

#### Управление культуры и туризма администрации Спасского района Рязанской области (юр. лицо)

Муниципальное бюджетное учреждение культуры «Единая клубная система» муниципального образования – Спасский муниципальный район (27 структурных подразделений) Директор: Киселёва Елена Владимировна (тел.: 8 (49135) 3-35-68)
Муниципальное бюджетное учреждение культуры «Центральная библиотека Спасского муниципального района» (32 структурных подразделения) Директор: Измайлова Татьяна Николаевна (тел.: 8 (49135) 3-37-13)
Муниципальное бюджетное учреждение культуры «Спасский историко-археологический музей им. Г.К. Вагнера» Директор: Ершова Марина Михайловна (тел.: 8 (49135) 3-33-96)
Муниципальное бюджетное учреждение дополнительного образования «Спасская детская школа искусств» Директор: Измайлова Галина Викторовна (тел.: 8 (49135) 3-33-39)
Муниципальное бюджетное учреждение дополнительного образования «Ижевская детская школа искусств» Директор: Заботина Елена Владимировна (тел.: 8 (49135) 7-12-43)
Муниципальное казенное учреждение «Центр обеспечения финансово-хозяйственной деятельности муниципальных учреждений Спасского муниципального района» Руководитель: Гришков Сергей Борисович (тел.: 8 (49135) 3-32-50)
Муниципальное казенное учреждение «Центр обеспечения финансово-хозяйственной деятельности муниципальных учреждений Спасского муниципального района» Руководитель: Гришков Сергей Борисович (тел.: 8 (49135) 3-32-50)

*Самостоятельная бухгалтерия в каждом учреждении.*



## СТАРОЖИЛОВСКИЙ РАЙОН

*Управление культуры администрации муниципального образования –  
Старожилковский муниципальный район Рязанской области*

*Адрес: 391170, Рязанская область, р.п. Старожилowo, ул. Толстого, 2*

*Тел./факс: 8 (49151) 2-22-82*

*E-mail: starkult@yandex.ru www.starkult.ru*

*Руководитель: Гаврилова Ольга Аркадьевна*

### Схема сети учреждений культуры муниципального образования – Старожилковский муниципальный район

**Управление культуры администрации муниципального образования –  
Старожилковский муниципальный район Рязанской области (юр. лицо)**



Муниципальное казенное учреждение  
«Расчётно-хозяйственный центр для обеспечения деятельности учреждений культуры  
Старожилковского муниципального района Рязанской области»  
Руководитель: Анисимова Тамара Васильевна (тел.: 8 (49151) 2-23-82)

Муниципальное бюджетное учреждение культуры  
«Районное клубное объединение  
Старожилковского муниципального района Рязанской области»  
(18 структурных подразделений)  
Директор: Климовская Людмила Николаевна (тел.: 8 (49151) 2-23-79)

Муниципальное бюджетное учреждение культуры  
«Центральная библиотека  
Старожилковского муниципального района Рязанской области»  
(17 филиалов)  
Директор: Борова Марина Николаевна (тел.: 8 (49151) 2-23-80)

Муниципальное бюджетное образовательное учреждение дополнительного образования детей  
«Старожилковская детская школа искусств»  
(2 отделения)  
Директор: Загородникова Римма Анатольевна (тел.: 8 (49151) 2-24-01, 2-23-79)



## УХОЛОВСКИЙ РАЙОН

*Отдел культуры администрации муниципального образования –  
Ухоловский муниципальный район Рязанской области*

*Адрес: 391920, р.п. Ухолово, ул. Революции, д 66 А*

*Тел.: 8 (906)545-88-64, 8 (49154) 5-17-10*

*E-mail: uhkultura@mail.ru www.ukholovo.ru*

*Руководитель: Баканов Алексей Сергеевич*

### Схема сети учреждений культуры муниципального образования – Ухоловский муниципальный район

**Отдел культуры администрации муниципального образования –  
Ухоловский муниципальный район Рязанской области (юр. лицо)**

Муниципальное учреждение культуры  
Межпоселенческий культурно-досуговый центр «Ухолово»  
Ухоловского муниципального района Рязанской области  
(11 структурных подразделений)  
Директор: Седакова Светлана Ивановна (тел.: 8 (910)9002307, 8(49154) 5-17-10)

Муниципальное учреждение культуры  
«Ухоловская центральная библиотека»  
Ухоловского муниципального района Рязанской области  
(11 структурных подразделений)  
Директор: Дурнешова Елена Владимировна (тел.: 8 (920) 974-28-35)

Муниципальное бюджетное образовательное учреждение дополнительного образования  
«Ухоловская детская школа искусств»  
муниципального образования – Ухоловский муниципальный район Рязанской области  
Директор: Баранова Татьяна Валерьевна (тел.: 8 (910) 614-42-57)



## ЧУЧКОВСКИЙ РАЙОН

*Отдел культуры и туризма администрации муниципального образования –  
Чучковский муниципальный район Рязанской области*

*Адрес: 391420, Рязанская область, р.п. Чучково, пл. Ленина, 38*

*Тел./факс: 8 (49138) 7-14-24*

*E-mail: ch\_kulture@mail.ru*

*Руководитель: Наумцева Любовь Петровна*

### Схема сети учреждений культуры муниципального образования – Чучковский муниципальный район

**Отдел культуры и туризма администрации муниципального образования –  
Чучковский муниципальный район Рязанской области (юр. лицо)**

Муниципальное бюджетное учреждение культуры  
«Районный Дом культуры Чучковского муниципального района»  
(11 обособленных подразделений)  
Директор: Моськин Геннадий Викторович (тел.: 8 (49138) 7-13-07)

Муниципальное учреждение культуры  
«Центральная библиотека Чучковского муниципального района»  
(11 обособленных структурных подразделений)  
Директор: Киселёва Ольга Викторовна (тел.: 8 (49138) 7-14-85)

Муниципальное образовательное учреждение дополнительного образования  
«Чучковская детская музыкальная школа»  
Директор: Макеева Елена Анатольевна (тел.: 8 (49138) 7-10-55)



## ШАЦКИЙ РАЙОН

### Управление культуры администрации муниципального образования – Шацкий муниципальный район Рязанской области

Адрес: 391550, Рязанская область, г. Шацк, Республиканская пл., 1

Тел./факс: 8 (49147) 2-25-47

E-mail: okshack@ryazangov.ru

Руководитель: Паршина Татьяна Александровна

### Схема сети учреждений культуры муниципального образования – Шацкий муниципальный район

#### Управление культуры администрации муниципального образования – Шацкий муниципальный район Рязанской области (юр. лицо)

Муниципальное бюджетное учреждение «Историко-культурный центр»  
муниципального образования – Шацкий муниципальный район Рязанской области  
Директор: Уртикова Юлия Владимировна (тел.: 8 (49147) 2-43-08)

Муниципальное бюджетное учреждение культуры «Муниципальный культурный центр»  
муниципального образования – Шацкий муниципальный район Рязанской области (16 филиалов)  
Директор: Ховрачева Светлана Владимировна (тел.: 8 (49147) 2-19-45)

Муниципальное бюджетное учреждение культуры «Межпоселенческая библиотека»  
муниципального образования – Шацкий муниципальный район Рязанской области (32 филиала)  
Директор: Илюшина Валентина Алексеевна (тел.: 8 (49147) 2-12-58)

Муниципальное бюджетное учреждение «Желанновский краеведческий музей»  
муниципального образования – Шацкий муниципальный район Рязанской области  
Директор: Антоновская Анна Васильевна (тел.: 8 (49147) 2-86-85)

Муниципальное бюджетное учреждение культуры «Казачий центр»  
муниципального образования – Шацкий муниципальный район Рязанской области  
Директор: Савостьянов Иван Васильевич (тел.: 8 (49147) 2-41-51)

Муниципальное бюджетное учреждение дополнительного образования  
«Шацкая детская школа искусств» муниципального образования – Шацкий муниципальный район Рязанской области  
Руководитель: Лунина Оксана Михайловна (тел.: 8 (49147) 2-11-05)

#### Муниципальное казенное учреждение

МКУ «Расчетно-хозяйственный центр для обеспечения деятельности учреждений культуры муниципального образования –  
Шацкий муниципальный район Рязанской области»  
Руководитель: Алдонин Алексей Николаевич (тел.: 8 (49147) 2-19-32)

#### Учреждения культуры сельских поселений

Агишевское  
сельское поселение  
Шацкого  
муниципального района



Муниципальное учреждение культуры  
«Сельский Дом культуры муниципального образования – Агишевское сельское  
поселение Шацкого муниципального района Рязанской области»  
(2 филиала)

Кермисинское сельское  
поселение Шацкого  
муниципального района



Муниципальное казенное учреждение культуры  
«Сельский Дом культуры муниципального образования – Кермисинское сельское  
поселение Шацкого муниципального района Рязанской области»

Ольховское  
сельское поселение  
Шацкого  
муниципального района



Муниципальное учреждение культуры  
«Сельский Дом культуры муниципального образования – Ольховское  
сельское поселение Шацкого муниципального района Рязанской области»  
(2 филиала)

Новочернеевское  
сельское поселение  
Шацкого  
муниципального района



Муниципальное казенное учреждение культуры  
«Сельский Дом культуры» муниципального образования – Новочернеевское  
сельское поселение Шацкого муниципального района Рязанской области  
(1 филиал)

Самостоятельная бухгалтерия в каждом учреждении.





## ШИЛОВСКИЙ РАЙОН

### Отдел культуры администрации муниципального образования – Шиловский муниципальный район Рязанской области

Адрес: 391500, Рязанская область, р.п. Шилово, пл. Советская, 3

Тел./факс: 8 (49136) 2-21-43, 2-21-42

E-mail: ok.shilovo@ryazangov.ru

Руководитель: Жарикова Ирина Александровна

### Схема сети учреждений культуры муниципального образования – Шиловский муниципальный район

#### Отдел культуры администрации муниципального образования – Шиловский муниципальный район Рязанской области (юр. лицо)



Муниципальное казённое учреждение «Центр по обеспечению деятельности Отдела культуры администрации муниципального образования - Шиловский муниципальный район Рязанской области и учреждений культуры»  
Руководитель: Просина Юлия Викторовна (тел.: 8 (49136) 2-11-26)

Муниципальное учреждение культуры «Шиловский районный Дворец культуры муниципального образования – Шиловский муниципальный район Рязанской области»  
(25 структурных подразделений)  
Директор: Карпунина Любовь Евгеньевна (тел.: 8 (49136) 2-16-45)

Муниципальное учреждение культуры «Музейный историко-культурный комплекс» муниципального образования – Шиловский муниципальный район Рязанской области  
Руководитель: Спирин Николай Иванович (тел.: 8 (49136) 2-13-39)

Муниципальное учреждение культуры «Межпоселенческая библиотека имени Н.С. Гумилева муниципального образования – Шиловский муниципальный район Рязанской области»  
(32 структурных подразделений)  
Директор: Петрунина Елена Николаевна (тел.: 8 (49136) 2-22-89)

Муниципальное бюджетное учреждение дополнительного образования «Шиловская детская школа искусств муниципального образования – Шиловский муниципальный район Рязанской области»  
И.о. директора: Неждецкий Михаил Викторович (тел.: 8 (49136) 2-12-09, 4-07-18)

Муниципальное бюджетное учреждение дополнительного образования «Ерахтурская детская музыкальная школа» муниципального образования – Шиловский муниципальный район Рязанской области  
Директор: Алешина Евгения Александровна (тел.: 8 (49136) 3-65-35)

Муниципальное бюджетное учреждение дополнительного образования – Лесновская детская школа искусств «Парус» муниципального образования – Шиловский муниципальный район Рязанской области  
Директор: Поверина Татьяна Викторовна (тел.: 8 (49136) 3-77-83)

#### Учреждения культуры городского поселения

Шиловское  
городское поселение

Муниципальное учреждение культуры «Прибрежненский Дом культуры муниципального образования – Шиловское городское поселение Шиловского муниципального района Рязанской области»  
(1 структурное подразделение)  
Руководитель: Пирогова Наталия Викторовна (тел.: 8 (49136) 2-95-89)

Лесновское  
городское поселение

Муниципальное бюджетное учреждение культуры «Лесновский Дом культуры» муниципального образования – Лесновское городское поселение Шиловского муниципального района Рязанской области  
И.о. директора: Ильина Елена Николаевна (тел.: 8 (49136) 7-72-88)

Самостоятельная бухгалтерия в каждом учреждении.







МИНИСТЕРСТВО КУЛЬТУРЫ И ТУРИЗМА  
РЯЗАНСКОЙ ОБЛАСТИ

390000, г. Рязань, ул. Николодворянская, 22

Тел.: (4912) 45-53-92. Факс: (4912) 21-57-37

E-mail: [kkt@ryazangov.ru](mailto:kkt@ryazangov.ru)

[www.kkt.ryazangov.ru](http://www.kkt.ryazangov.ru)

