

МИНИСТЕРСТВО КУЛЬТУРЫ  
РЯЗАНСКОЙ ОБЛАСТИ



2022

КУЛЬТУРА  
РЯЗАНСКОЙ ОБЛАСТИ

· В ЦИФРАХ ·





МИНИСТЕРСТВО КУЛЬТУРЫ  
РЯЗАНСКОЙ ОБЛАСТИ



# СОДЕРЖАНИЕ

I. ГОСУДАРСТВЕННЫЕ УЧРЕЖДЕНИЯ КУЛЬТУРЫ .....	2	стр.
• Библиотеки		
• Музеи		
• Учреждения среднего профессионального образования		
• Театры/филармония		
• Центры		
II. МУНИЦИПАЛЬНЫЕ УЧРЕЖДЕНИЯ КУЛЬТУРЫ .....	21	стр.
• Библиотеки		
• Музеи		
• Учреждения дополнительного образования детей		
• Культурно-досуговые учреждения		
III. РЕЙТИНГИ .....	66	стр.
IV. СПРАВОЧНИК. УЧРЕЖДЕНИЯ КУЛЬТУРЫ РЯЗАНСКОЙ ОБЛАСТИ .....	69	стр.

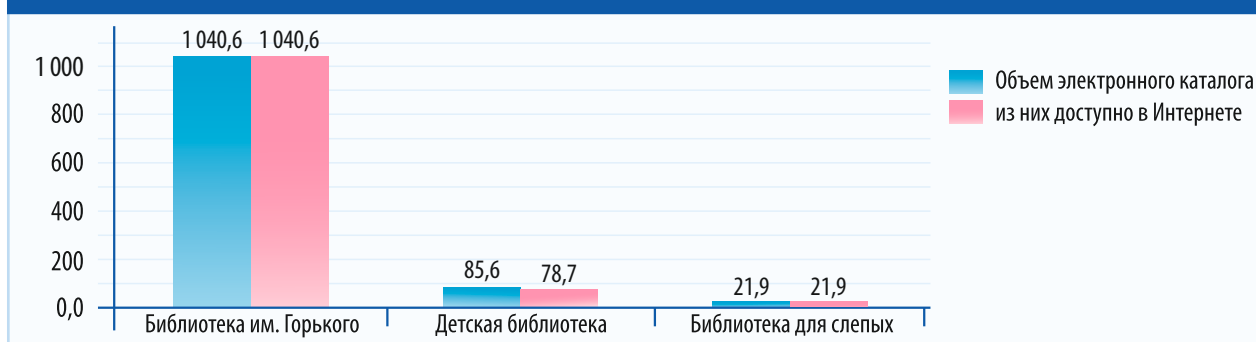
# ГОСУДАРСТВЕННЫЕ УЧРЕЖДЕНИЯ КУЛЬТУРЫ БИБЛИОТЕКИ

## I. РЕСУРСЫ И СОСТОЯНИЕ

### Материально-техническая база и состояние информатизации государственных библиотек

Наименование учреждения	Число строений, (ед)		Число библиотек, требующих капитального ремонта и находящихся в аварийном состоянии, (ед.)		Объем электронного каталога, (тыс.записей)		из них доступно в Интернете, (тыс.записей)		Объем электронной (цифровой) библиотеки, тыс.записей		из них число документов в открытом доступе, (тыс.записей)		Наличие сайта, (ед.)	
	2021	2022	2021	2022	2021	2022	2021	2022	2021	2022	2021	2022	2021	2022
Библиотека им. Горького	4	4	0	0	1 013,9	1 040,6	1 013,9	1 040,6	7,2	9,3	7,1	9,2	1	1
Детская библиотека	1	1	0	0	84,9	85,6	77,5	78,7	0,0	0,0	0,0	0,0	1	1
Библиотека для слепых	4	4	0	0	20,3	22,0	20,3	22,0	29,1	30,1	29,0	30,1	1	1
<b>Итого</b>	<b>9</b>	<b>9</b>	<b>0</b>	<b>0</b>	<b>1 119</b>	<b>1 148</b>	<b>1 112</b>	<b>1 141</b>	<b>36,3</b>	<b>39,4</b>	<b>36,2</b>	<b>39,3</b>	<b>3</b>	<b>3</b>

### Электронные ресурсы государственных библиотек, тыс. записей



### Характеристика фонда государственных библиотек

Наименование учреждения	Состоит экземпляров на конец отчетного года, (тыс. экз.)		Поступило экземпляров за отчетный год, (тыс. экз.)		Средства на комплектование, всего (тыс. руб.)	
	2021	2022	2021	2022	2021	2022
Библиотека им. Горького	1 244,69	1 252,99	16,89	15,86	6 248,2	5 781,3
Детская библиотека	180,64	180,68	3,75	3,80	1 264,4	1 619,6
Библиотека для слепых	100,74	102,75	4,01	4,01	394,8	625,1
<b>Итого</b>	<b>1 526,07</b>	<b>1 536,42</b>	<b>24,65</b>	<b>23,67</b>	<b>7 907,4</b>	<b>8 026,0</b>

### Обновляемость фонда государственных библиотек, %



## II. ОСНОВНАЯ ДЕЯТЕЛЬНОСТЬ

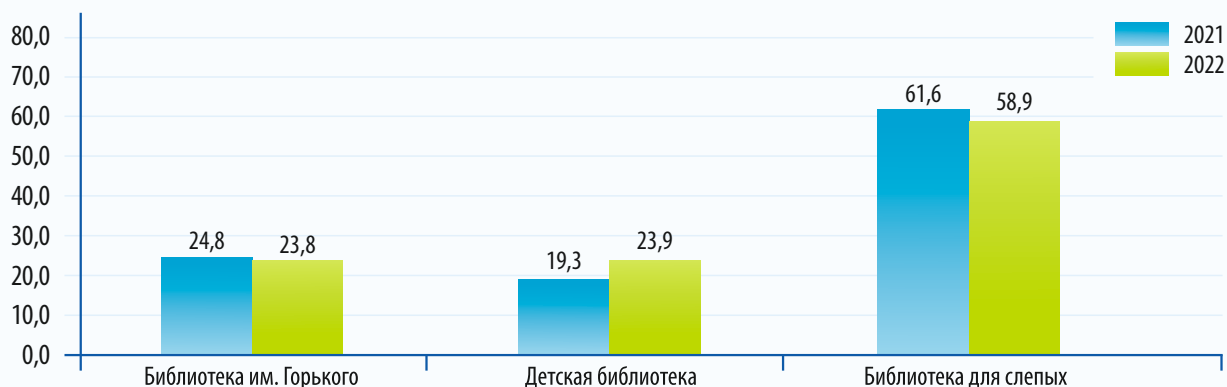
### Количество пользователей и посещений государственных библиотек

Наименование учреждения	Число зарегистрированных пользователей всего, (тыс. чел.)		Число зарегистрированных пользователей в возрасте до 14 лет, (тыс. чел.)		Число зарегистрированных пользователей в возрасте от 15 до 30 лет, (тыс. чел.)		Число посещений, всего (тыс. чел.)		Выдано экземпляров, всего (тыс. экз.)	
	2021	2022	2021	2022	2021	2022	2021	2022	2021	2022
Библиотека им. Горького	50,5	51,4	1,7	2,2	18,9	18,8	1 201,2	1 361,6	1 254,90	1 222,90
Детская библиотека	9,8	8,5	7,3	6,4	0,8	0,8	285,8	364,4	189,40	202,90
Библиотека для слепых	2,7	2,9	0,2	0,2	0,1	0,1	57,7	69,7	166,40	170,90
<b>Итого</b>	<b>63,0</b>	<b>62,8</b>	<b>9,2</b>	<b>8,8</b>	<b>19,8</b>	<b>19,7</b>	<b>1 544,7</b>	<b>1 795,7</b>	<b>1 610,70</b>	<b>1 596,70</b>

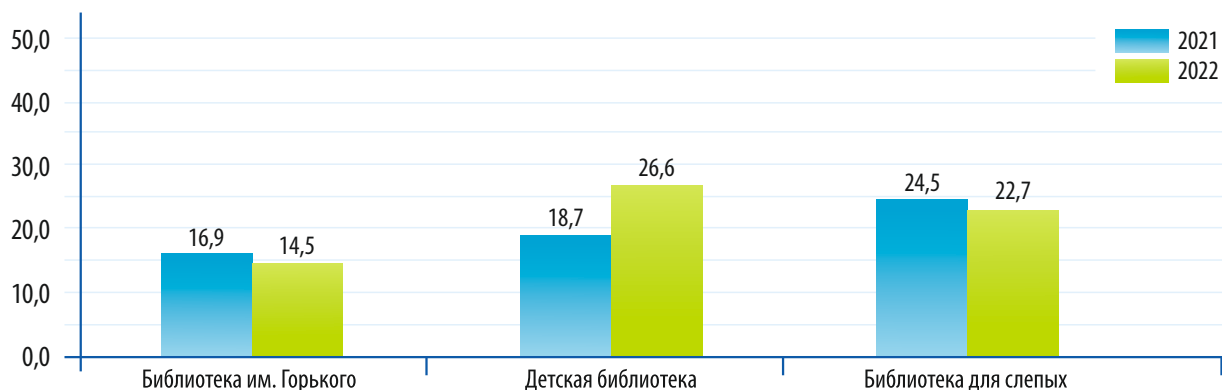
### Книгообеспеченность на одного пользователя государственных библиотек, экз.



### Общая читаемость, экз.



### Детская читаемость, экз.

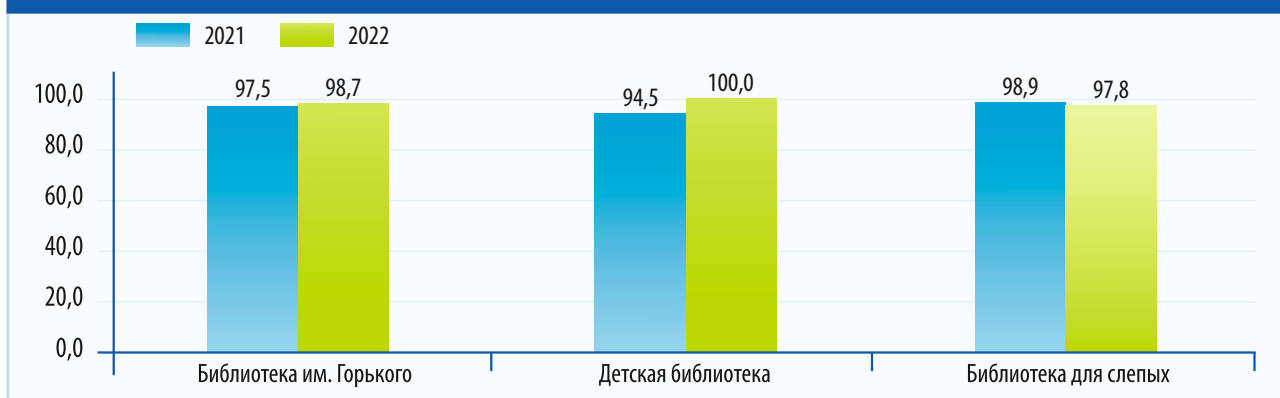


### III. КАДРЫ И ЗАРПЛАТА

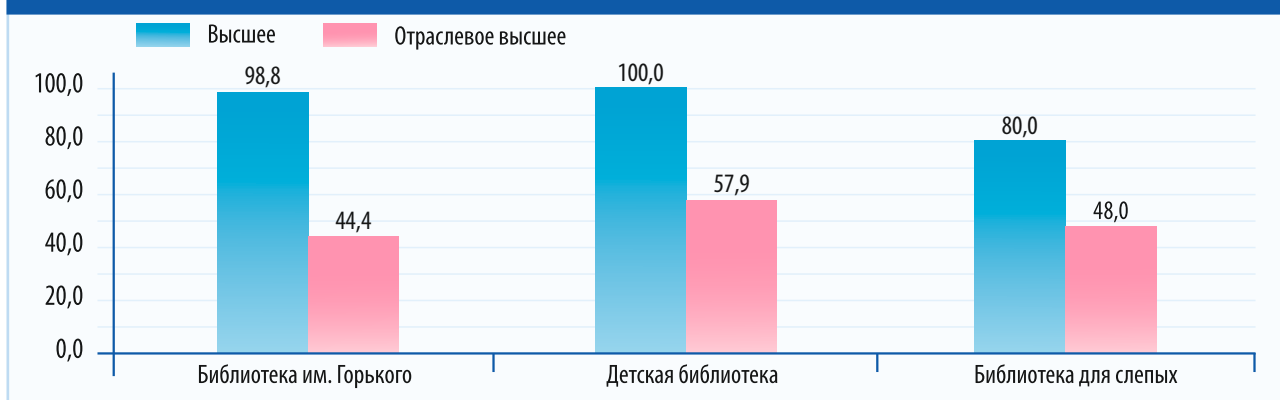
#### Персонал государственных библиотек

Наименование учреждения	Общая численность библиотечных работников, (чел.)		Основной персонал, (чел.)		Количество работников, имеющих высшее образование, (чел.)		из них, имеющих отраслевое высшее образование, (чел.)		Количество работников, имеющих среднее образование, (чел.)		из них, имеющих отраслевое среднее образование, (чел.)	
	2021	2022	2021	2022	2021	2022	2021	2022	2021	2022	2021	2022
Библиотека им. Горького	243	243	155	160	153	158	150	71	2	2	2	2
Детская библиотека	52	55	34	38	34	38	22	22	0	0	0	0
Библиотека для слепых	43	42	25	25	19	20	12	12	6	5	1	1
<b>Итого</b>	<b>338</b>	<b>340</b>	<b>214</b>	<b>223</b>	<b>206</b>	<b>216</b>	<b>184</b>	<b>105</b>	<b>8</b>	<b>7</b>	<b>3</b>	<b>3</b>

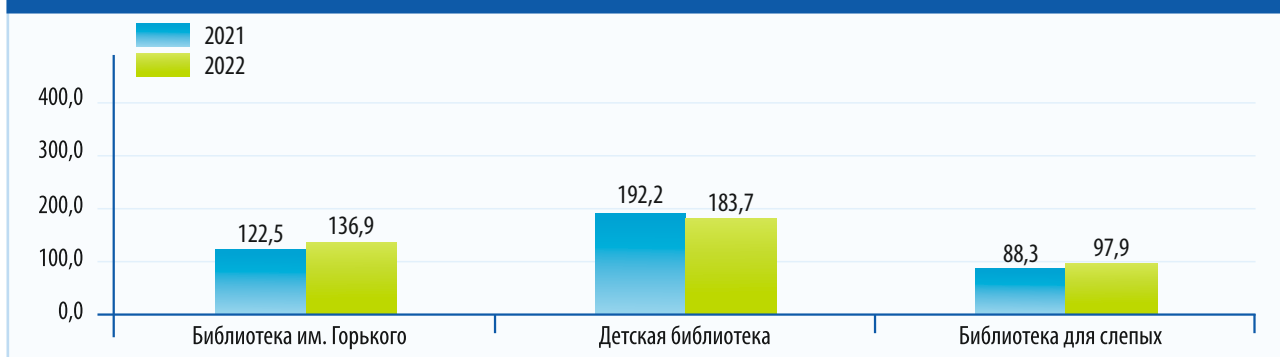
#### Укомплектованность государственных библиотек необходимыми кадрами, %



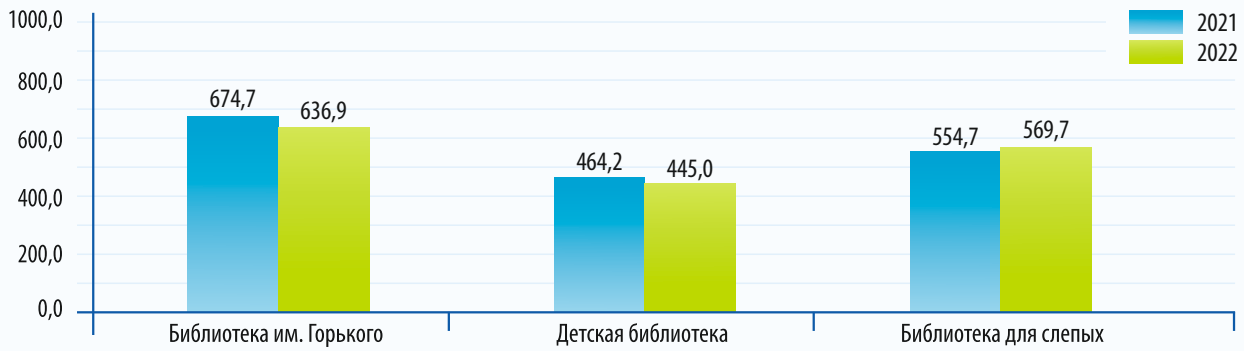
#### Доля работников государственных библиотек, имеющих высшее и отраслевое высшее образование, %



#### Среднемесячное количество посещений на одного работника государственных библиотек, чел.



## Среднемесячная книговыдача на одного работника государственных библиотек, экз.



## Средняя заработная плата работников государственных библиотек, руб.

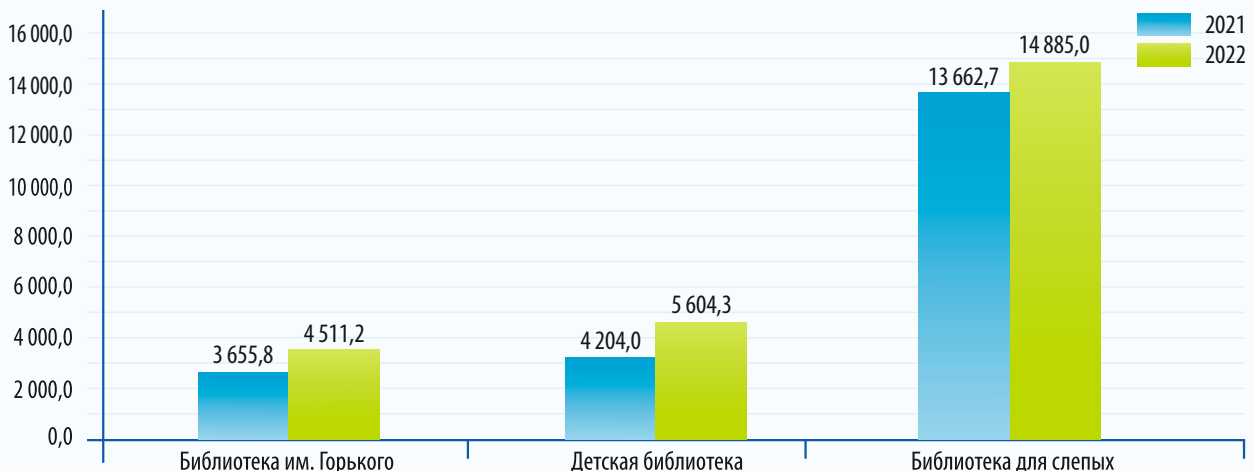


## IV. ФИНАНСЫ

## Финансовый ресурс государственных библиотек

Наименование учреждения	Поступило всего, (тыс. руб.)		из них			
			бюджетные поступления		внебюджетные поступления	
	2021	2022	2021	2022	2021	2022
Библиотека им. Горького	184 618,1	231 874,3	173 802,5	218 716,6	10 815,6	13 157,7
Детская библиотека	41 199,0	47 636,3	41 144,4	47 549,6	54,6	86,7
Библиотека для слепых	36 889,2	43 166,5	36 828,1	43 131,3	61,1	35,2
<b>Итого</b>	<b>262 706,3</b>	<b>322 677,1</b>	<b>251 775,0</b>	<b>309 397,5</b>	<b>10 931,3</b>	<b>13 279,6</b>

## Ежегодное поступление средств на одного зарегистрированного пользователя государственных библиотек, руб.



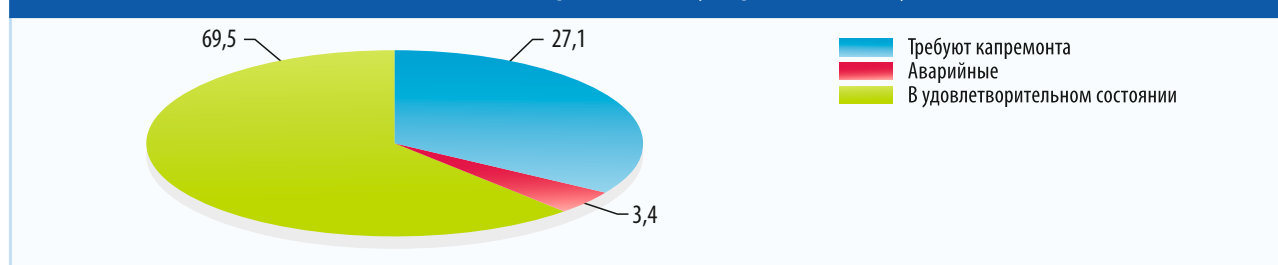
## МУЗЕИ

## I. РЕСУРСЫ И СОСТОЯНИЕ

## Материально-техническая база государственных музеев

Наименование учреждения	Число строений, (ед.)		из них:				Число строений с наличием безбарьерной среды для инвалидов и лиц с нарушениями опорно-двигательного аппарата, (ед.)	
			требующие капитального ремонта и реставрации, (ед.)		аварийные, (ед.)			
	2021	2022	2021	2022	2021	2022	2021	2022
ГМЗ С.А. Есенина	24	24	5	5	0	0	15	15
Художественный музей им. И.П. Пожалостина	9	9	1	1	1	1	3	6
Музей истории молодежного движения	1	1	1	1	0	0	1	1
Музей-заповедник «Усадьба С.Н. Худекова»	15	15	7	7	1	1	2	2
Музей К.Э. Циолковского	4	4	0	0	0	0	1	1
Музей-усадьба И.П. Павлова	6	6	2	2	0	0	2	2
<b>Итого</b>	<b>59</b>	<b>59</b>	<b>16</b>	<b>16</b>	<b>2</b>	<b>2</b>	<b>24</b>	<b>27</b>

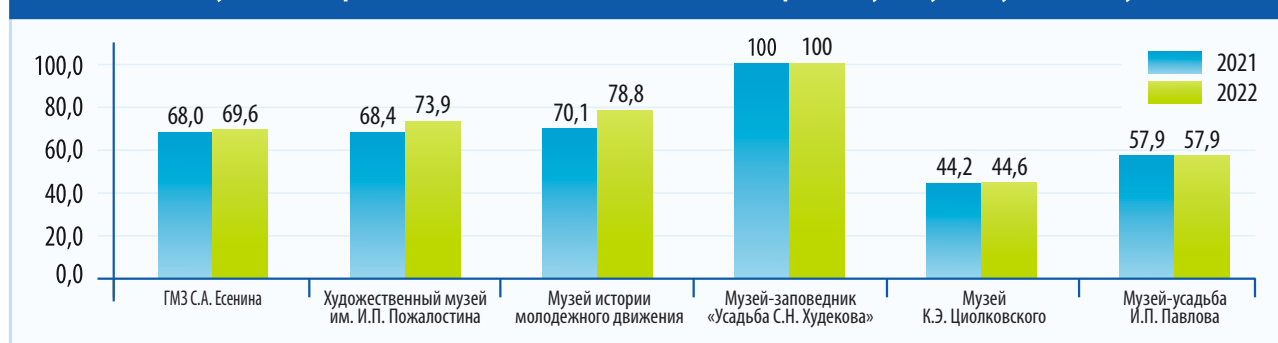
## Состояние зданий (строений) государственных музеев, %



## Состояние информатизации государственных музеев

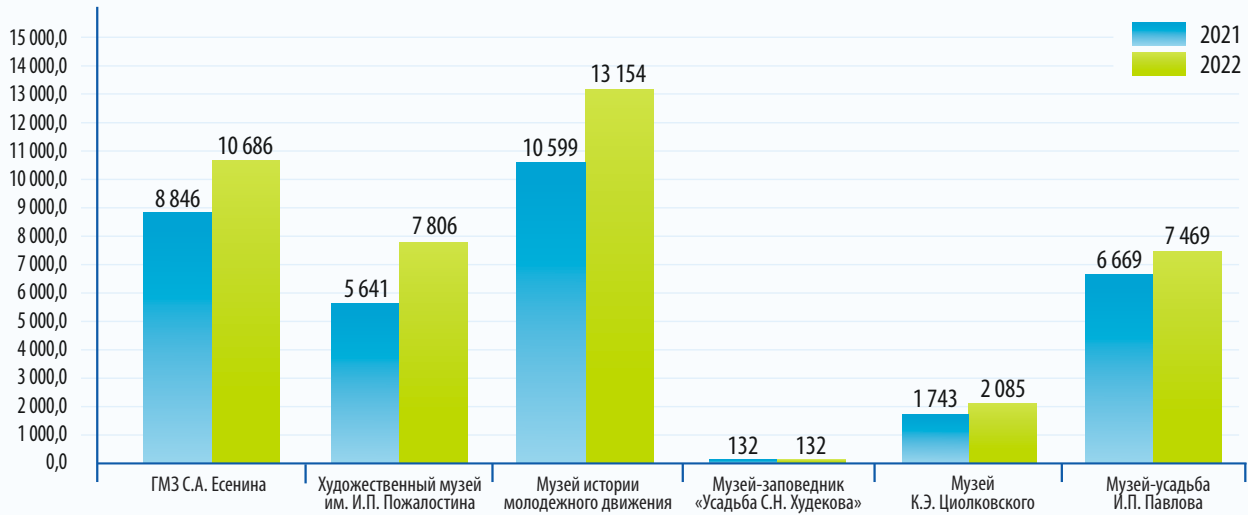
Наименование учреждения	Наличие собственного Интернет-сайта или Интернет-страницы	Наличие собственного Интернет-сайта или Интернет-страницы, доступного для слепых и слабовидящих	Число музейных предметов внесенных в автоматизированную музейную систему, (ед.)		из них имеют цифровые изображения, (ед.)		из них доступны в Интернете, (ед.)	
			2021	2022	2021	2022	2021	2022
ГМЗ С.А. Есенина	1	1	20 847	21 608	13 073	14 039	8 846	11 610
Художественный музей им. И.П. Пожалостина	1	1	9 120	9 935	5 728	7 925	3 885	3 885
Музей истории молодежного движения	1	1	15 417	17 538	10 654	13 374	10 593	13 154
Музей-заповедник «Усадьба С.Н. Худекова»	1	1	387	400	387	400	0	132
Музей К.Э. Циолковского	1	1	3 561	3 609	1 781	2 118	1 743	2 085
Музей-усадьба И.П. Павлова	1	1	9 712	9 712	4 882	5 682	4 882	5 682
<b>Итого</b>	<b>6</b>	<b>6</b>	<b>59 044</b>	<b>62 802</b>	<b>36 505</b>	<b>43 538</b>	<b>29 949</b>	<b>36 548</b>

## Доля музейных предметов, внесенных в автоматизированную музейную систему, %





### Число музейных предметов, внесенных в Государственный каталог, ед.



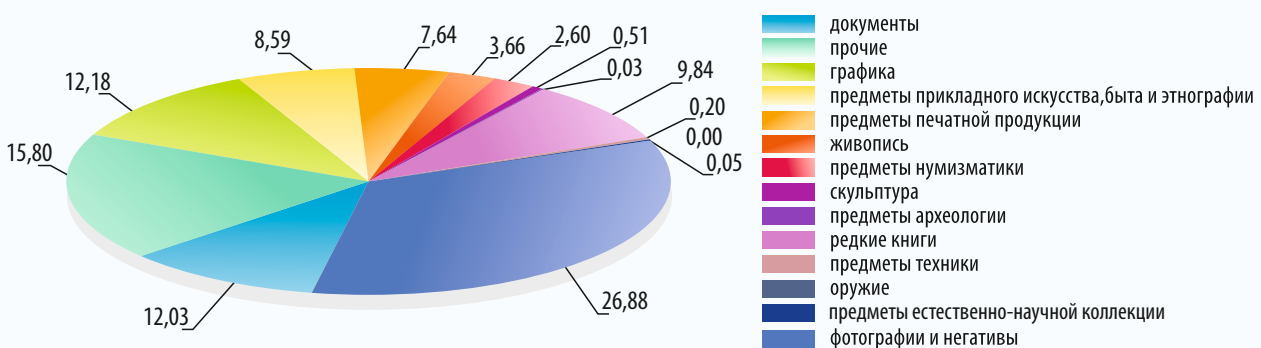
### Характеристика фондов государственных музеев

Наименование учреждения	Число предметов основного фонда, (ед.)		из них экспонировалось в течение отчетного периода, (ед.)		Реставрация предметов основного и научно-вспомогательного фондов, (ед.)				
	2021	2022	2021	2022	число предметов, требующих реставрации	отреставрировано		число предметов, требующих реставрации	
						2020	2021	2021	2022
ГМЗ С.А. Есенина	14 668	14 668	1 192	1 493	298	12	301	8	364
Художественный музей им. И.П. Пожалостина	12 588	12 588	2 141	2 153	52	28	82	27	82
Музей истории молодежного движения	20 036	20 036	3 396	3 003	1	0	1	0	91
Музей-заповедник «Усадьба С.Н. Худекова»	132	132	123	132	0	0	0	0	0
Музей К.Э. Циолковского	2 645	2 645	1 059	1 065	3	0	3	0	0
Музей-усадьба И.П. Павлова	9 712	9 712	1 436	1 436	252	0	252	0	258
<b>Итого</b>	<b>59 781</b>	<b>60 471</b>	<b>9 347</b>	<b>9 282</b>	<b>606</b>	<b>40</b>	<b>639</b>	<b>35</b>	<b>795</b>

### Фонды государственных музеев, ед.



### Распределение видов экспонатов в общем объеме фондов государственных музеев, %

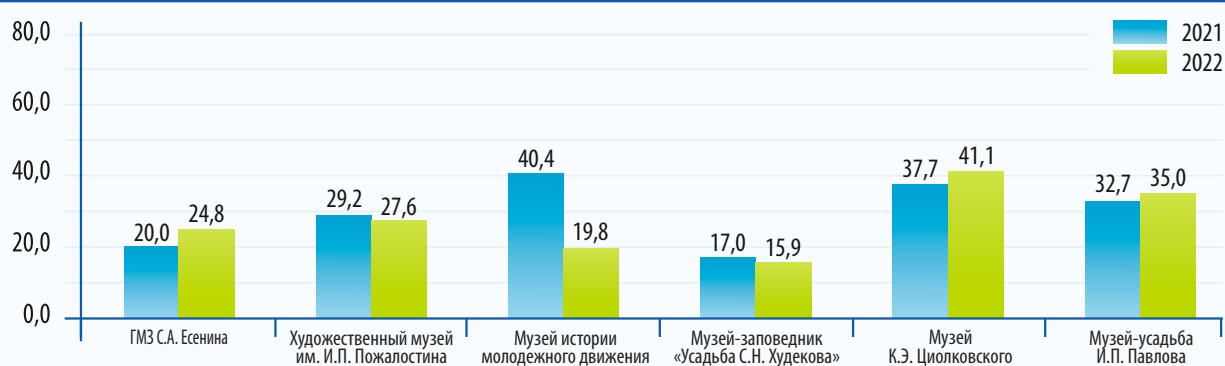


## II. ОСНОВНАЯ ДЕЯТЕЛЬНОСТЬ НАУЧНО-ПРОСВЕТИТЕЛЬСКАЯ РАБОТА ГОСУДАРСТВЕННЫХ МУЗЕЕВ

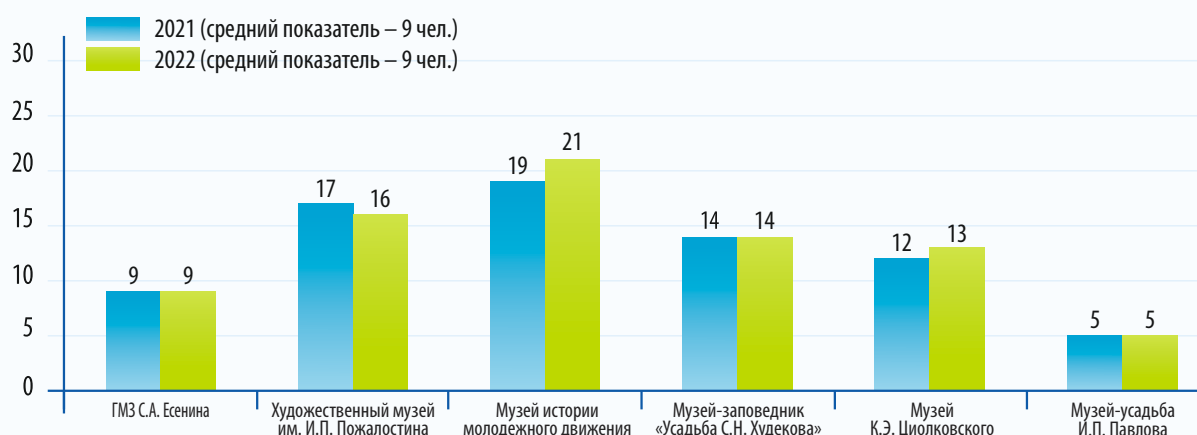
### Научно-просветительская работа

Наименование учреждения	Число посещений всего, (тыс. чел.)		Число экскурсий, (ед.)		Число экскурсионных посещений, (тыс. чел.)		Число индивидуальных посещений, (тыс. чел.)		Число массовых мероприятий, (ед.)		Число участников массовых мероприятий, (тыс. чел.)	
	2021	2022	2021	2022	2021	2022	2021	2022	2021	2022	2021	2022
ГМЗ С.А. Есенина	435,7	471,9	10 065	12 574	87,1	117,2	312,5	322,8	83	64	33,9	29,5
Художественный музей им. И.П. Пожалостина	92,7	105,0	1 626	1 766	27,1	29,0	48,3	56,7	5	5	1,9	3,5
Музей истории молодежного движения	25,5	56,7	532	530	10,3	11,2	5,2	34,3	27	39	5,9	8,6
Музей-заповедник «Усадьба С.Н. Худекова»	22,4	25,8	270	300	3,8	4,1	13,9	16,8	21	24	4,6	4,7
Музей К.Э. Циолковского	14,6	21,9	441	684	5,5	9,0	5,6	6,7	20	18	1,6	2,5
Музей-усадьба И.П. Павлова	49,0	66,2	3 426	4 673	16,0	23,2	31,1	37,5	3	5	0,2	0,4
<b>Итого</b>	<b>639,9</b>	<b>747,5</b>	<b>16 360,0</b>	<b>20 527,0</b>	<b>149,8</b>	<b>193,7</b>	<b>416,6</b>	<b>474,8</b>	<b>159,0</b>	<b>155,0</b>	<b>48,1</b>	<b>49,2</b>

### Доля экскурсионного обслуживания посетителей государственных музеев, %



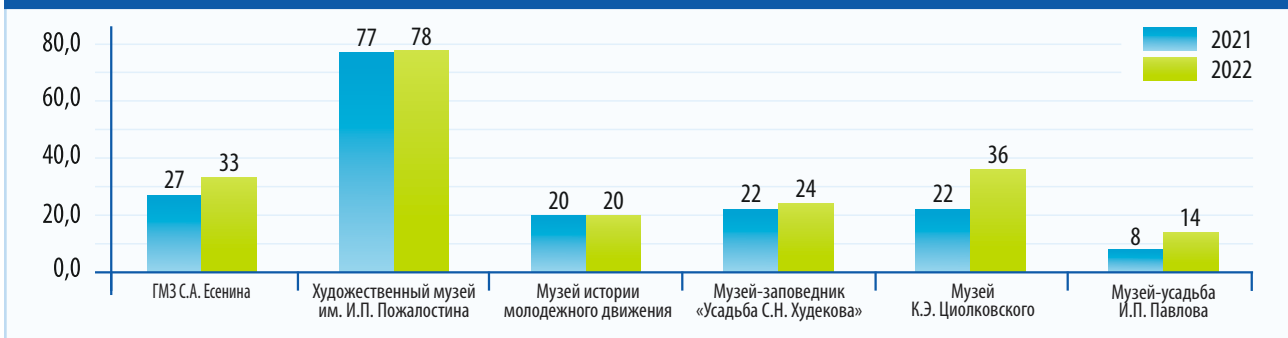
### Среднее число посещений одной экскурсии в государственных музеях, чел.



## Выставочная деятельность государственных музеев

Наименование учреждения	Число выставок всего, (ед.)		из общего числа выставок			
			открыты в отчетном году, (ед.)		проведены вне музея, (ед.)	
	2021	2022	2021	2022	2021	2022
ГМЗ С.А. Есенина	27	33	27	33	7	9
Художественный музей им. И.П. Пожалостина	88	90	77	78	12	20
Музей истории молодежного движения	27	26	20	20	7	6
Музей-заповедник «Усадьба С.Н. Худекова»	22	24	22	24	5	6
Музей К.Э. Циолковского	22	36	22	36	6	13
Музей-усадьба И.П. Павлова	8	14	8	14	1	2
<b>Итого</b>	<b>194</b>	<b>223</b>	<b>176</b>	<b>205</b>	<b>38</b>	<b>56</b>

## Число выставок в государственных музеях, открытых в отчетном году, ед.

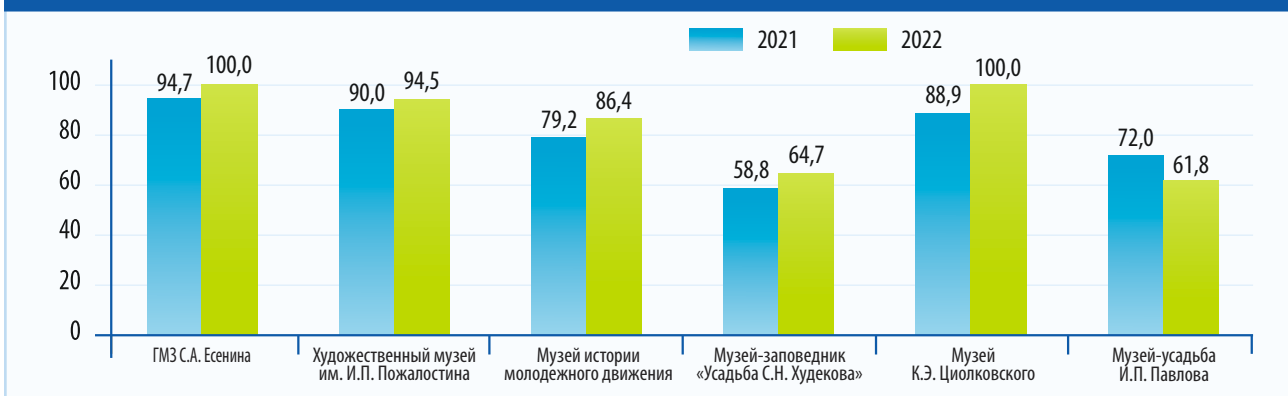


## III. КАДРЫ И ЗАРПЛАТА

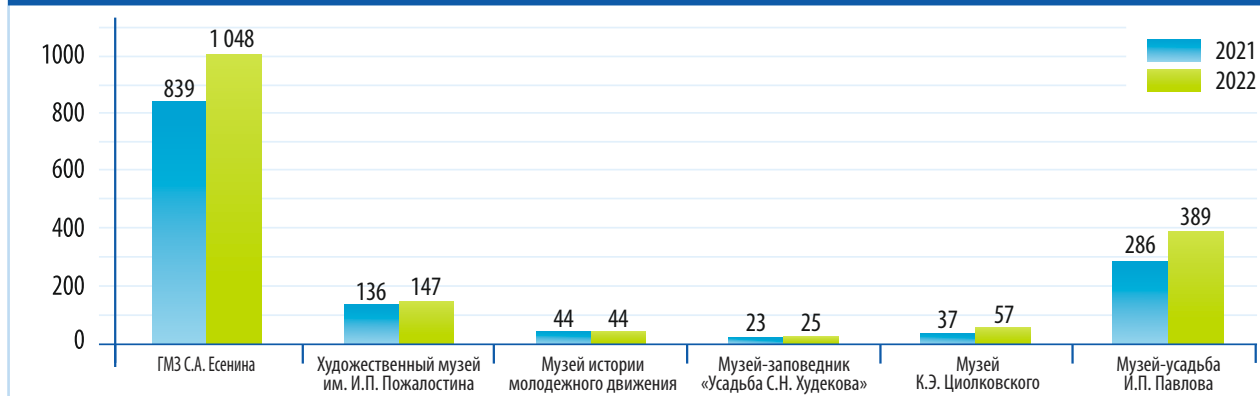
## Персонал государственных музеев

Наименование учреждения	Общая численность работников музеев, (чел.)		Число штатных специалистов, (чел.)		из общего числа основной персонал, (чел.)		из них имеют				Количество работников, имеющих среднее образование, (чел.)	
							высшее образование, (чел.)		ученую степень, (чел.)			
	2021	2022	2021	2022	2021	2022	2021	2022	2021	2022	2021	2022
ГМЗ С.А. Есенина	162	162	171	171	97	98	46	46	3	3	33	35
Художественный музей им. И.П. Пожалостина	99	104	110	110	32	33	30	32	1	1	2	1
Музей истории молодежного движения	19	35	24	41	16	20	12	18	0	0	1	2
Музей-заповедник «Усадьба С.Н. Худекова»	20	22	34	34	13	13	4	3	0	0	9	10
Музей К.Э. Циолковского	24	22	27	27	11	11	6	6	0	0	4	4
Музей-усадьба И.П. Павлова	18	20	25	34	13	15	10	12	0	0	3	3
<b>Итого</b>	<b>342</b>	<b>365</b>	<b>391</b>	<b>417</b>	<b>182</b>	<b>190</b>	<b>108</b>	<b>117</b>	<b>4</b>	<b>4</b>	<b>52</b>	<b>55</b>

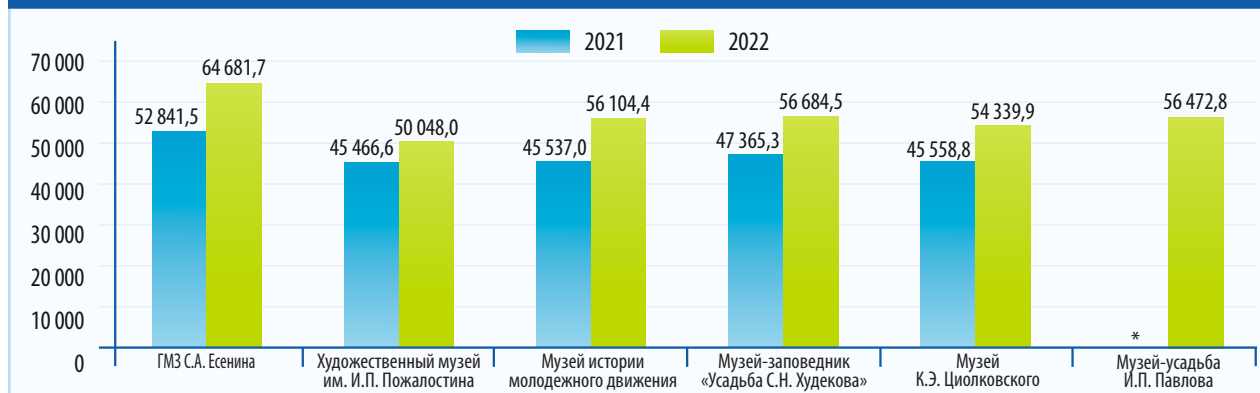
## Укомплектованность государственных музеев необходимыми кадрами, %



## Среднее число экскурсий государственных музеев в месяц, ед.



## Средняя заработная плата работников государственных музеев, руб.



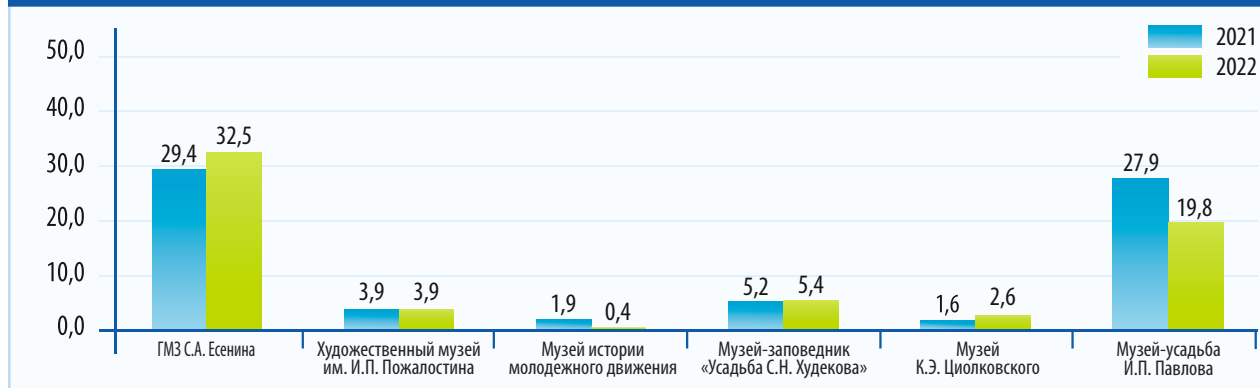
\* Находился в муниципальной собственности

## IV. ФИНАНСЫ

## Финансовый ресурс государственных музеев

Наименование учреждения	Поступило всего, (тыс. руб.)		из них			
			бюджетные поступления		внебюджетные поступления	
	2021	2022	2021	2022	2021	2021
ГМЗ С.А. Есенина	152 473,00	178 353,00	107 603,00	117 975,00	44 870,00	58 003,00
Художественный музей им. И.П. Пожалостина	86 550,00	122 970,00	83 173,00	118 163,00	3 377,00	4 807,00
Музей истории молодежного движения	32 695,00	128 524,00	32 075,00	127 964,00	620,00	560,00
Музей-заповедник «Усадьба С.Н. Худекова»	19 700,00	21 004,00	18 667,00	19 867,00	1 033,00	1 137,00
Музей К.Э. Циолковского	22 766,00	36 284,00	22 392,00	35 331,00	374,00	953,00
Музей-усадьба И.П. Павлова	13 186,00	26 249,00	9 497,00	21 058,00	3 681,00	5 191,00
<b>Итого</b>	<b>327 370,00</b>	<b>513 384,00</b>	<b>273 407,00</b>	<b>440 358,00</b>	<b>53 955,00</b>	<b>70 651,00</b>

## Доля внебюджетных поступлений в общем объеме финансовых средств, %



# УЧРЕЖДЕНИЯ СРЕДНЕГО ПРОФЕССИОНАЛЬНОГО ОБРАЗОВАНИЯ

## I. РЕСУРСЫ И СОСТОЯНИЕ

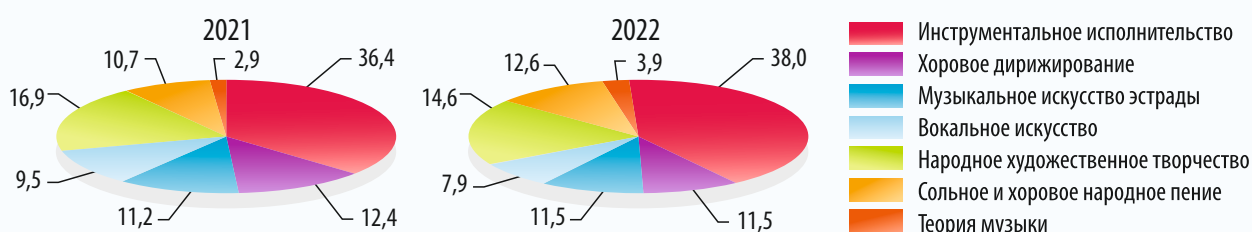
Таблица 1

Наименование учреждения	Число зданий, (ед.)		Число учреждений, требующих капитального ремонта, (ед.)		Число учреждений, находящихся в аварийном состоянии, (ед.)		Наличие сайта, (ед.)		Наличие версии сайта для слабовидящих, (ед.)	
	2021	2022	2021	2022	2021	2022	2021	2022	2021	2022
Музыкальный колледж	1	1	0	0	0	0	1	1	1	1
Художественное училище	1	1	0	0	0	0	1	1	1	1
Колледж культуры	1	1	0	0	0	0	1	1	1	1
<b>Итого</b>	<b>3</b>	<b>3</b>	<b>0</b>	<b>0</b>	<b>0</b>	<b>0</b>	<b>3</b>	<b>3</b>	<b>3</b>	<b>3</b>

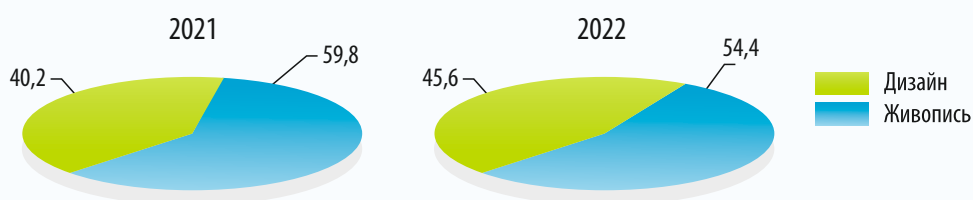
## II. ОСНОВНАЯ ДЕЯТЕЛЬНОСТЬ

### Распределение численности студентов на начало учебного года по специальностям, %

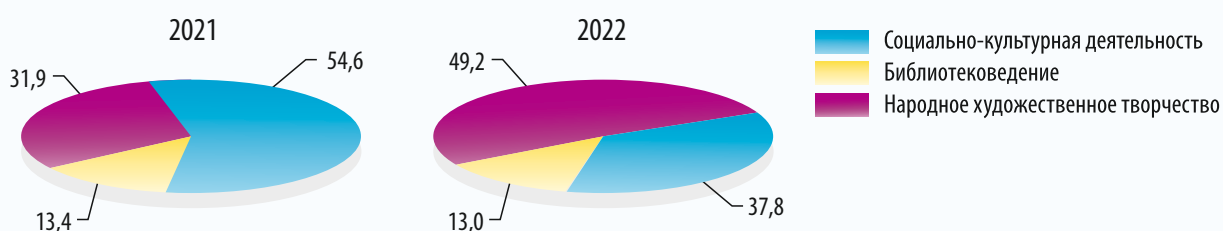
#### Музыкальный колледж



#### Художественное училище



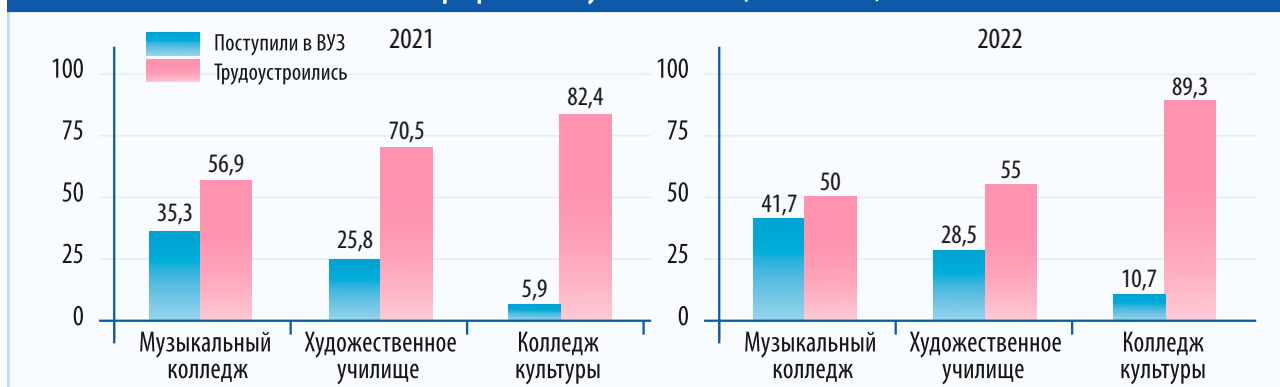
#### Колледж культуры



Структура численности студентов, обучающихся за счет средств областного бюджета, чел.



Доля выпускников учреждений СПО, поступивших в ВУЗ и трудоустроившихся по профилю полученной специальности, %



Численность студентов учреждений СПО на начало учебного года

Наименование учреждения	Количество студентов на начало учебного года, (чел.)	из них		Количество студентов на начало учебного года, (чел.)	из них	
		принято на первый курс, (чел.)	ожидаемый выпуск, (чел.)		принято на первый курс, (чел.)	ожидаемый выпуск, (чел.)
		2021			2022	
Музыкальный колледж	242	60	56	253	71	65
Художественное училище	254	77	51	246	60	65
Колледж культуры	238	70	41	240	44	62
<b>Итого</b>	<b>734</b>	<b>207</b>	<b>148</b>	<b>739</b>	<b>175</b>	<b>192</b>

III. КАДРЫ И ЗАРПЛАТА

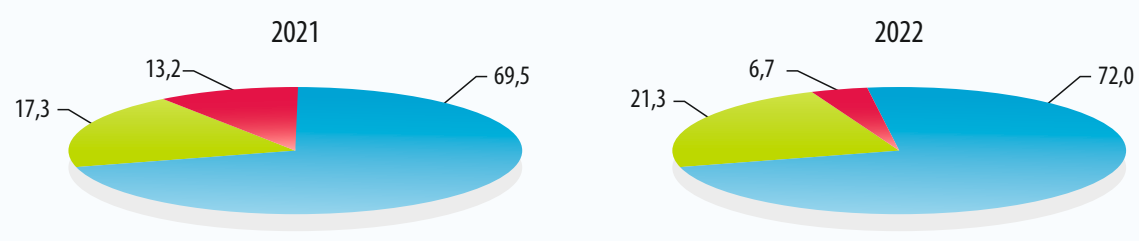
Персонал учреждений СПО

Наименование учреждения	Общее число работников, (чел.)		Средняя численность педагогических работников, (система СВОД-СМАРТ), среднесписочная численность работников списочного состава		Число преподавателей (учебный год), (чел.)		Число преподавателей, имеющих высшее профессиональное образование, (чел.)		Число преподавателей, прошедших повышение квалификации за предыдущий учебный год, (чел.)	
	2021	2022	2021	2022	2021	2022	2021	2022	2021	2022
	Музыкальный колледж	135	131	84	84	92	75	73	72	31
Художественное училище	55	54	24,1	24,1	27	24	10	21	9	7
Колледж культуры	74	73	32,6	32,6	34	31	23	26	9	10
<b>Итого</b>	<b>264</b>	<b>258</b>	<b>145,3</b>	<b>140,7</b>	<b>153</b>	<b>130</b>	<b>106</b>	<b>119</b>	<b>49</b>	<b>66</b>

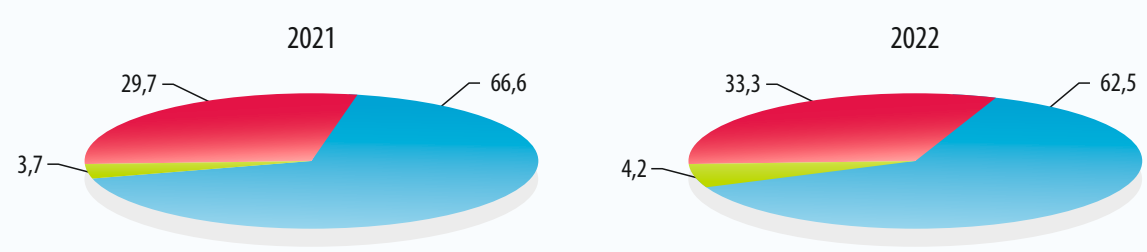
**Распределение преподавательского состава по квалификационным категориям, %  
(включая внешних совместителей и работающих по договорам гражданско-правового характера)**

Высшая категория    Первая категория    Без категорий

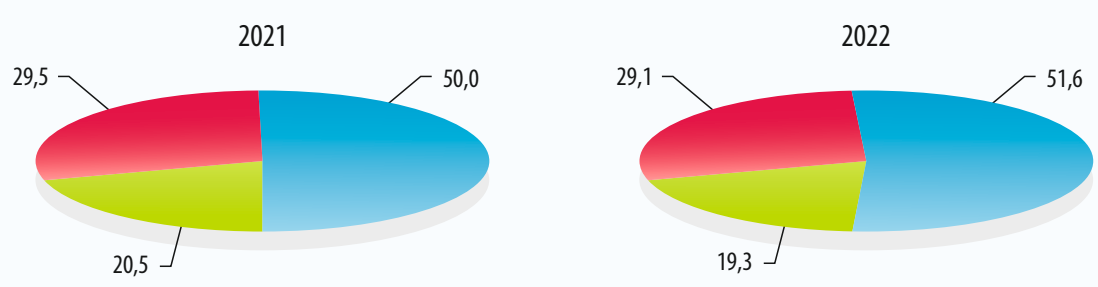
**Музыкальный колледж**



**Художественное училище**



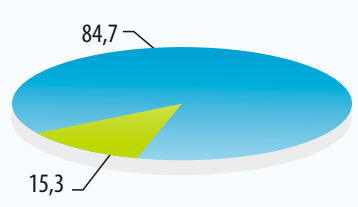
**Колледж культуры**



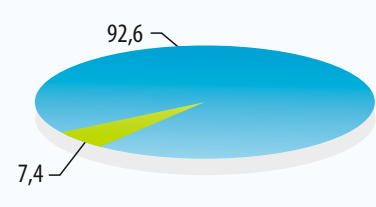
**Доля работников административно-управленческого и вспомогательного персонала  
в общей численности работников учреждений СПО, %**

Персонал    Администрация

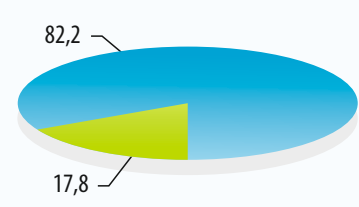
**Музыкальный колледж**



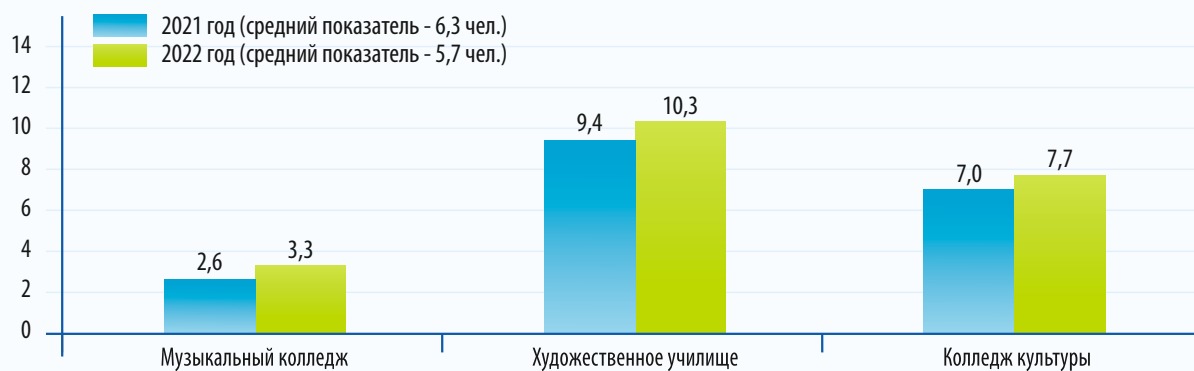
**Художественное училище**



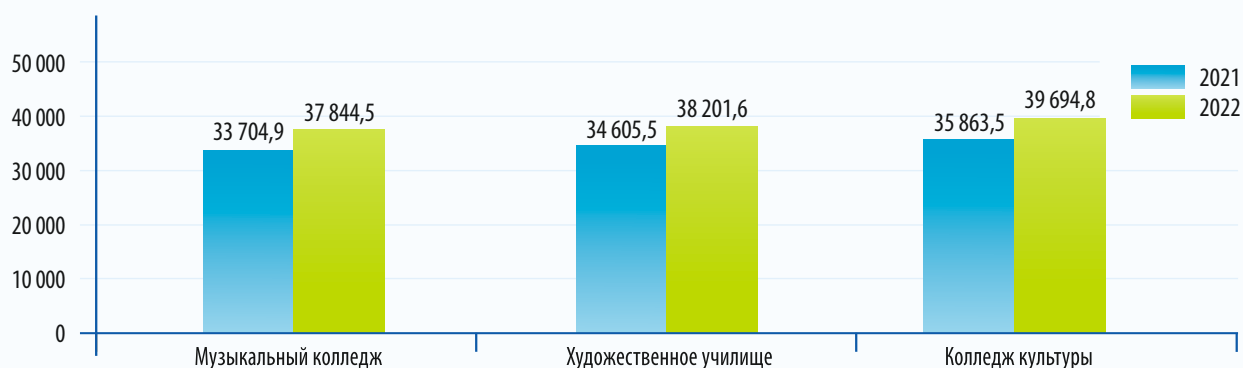
**Колледж культуры**



## Численность студентов в расчете на 1 педагогического работника (преподавателя), чел.



## Средняя заработная плата работников ССУЗов, руб.

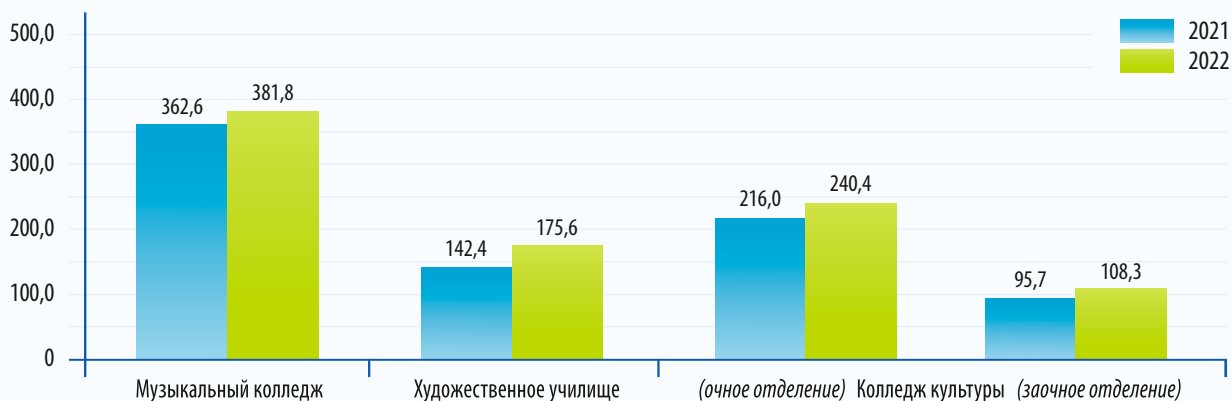


## IV. ФИНАНСЫ

## Бюджетное финансирование ССУЗов, млн руб.



## Стоимость обучения на одного студента ССУЗов в год, тыс. руб.





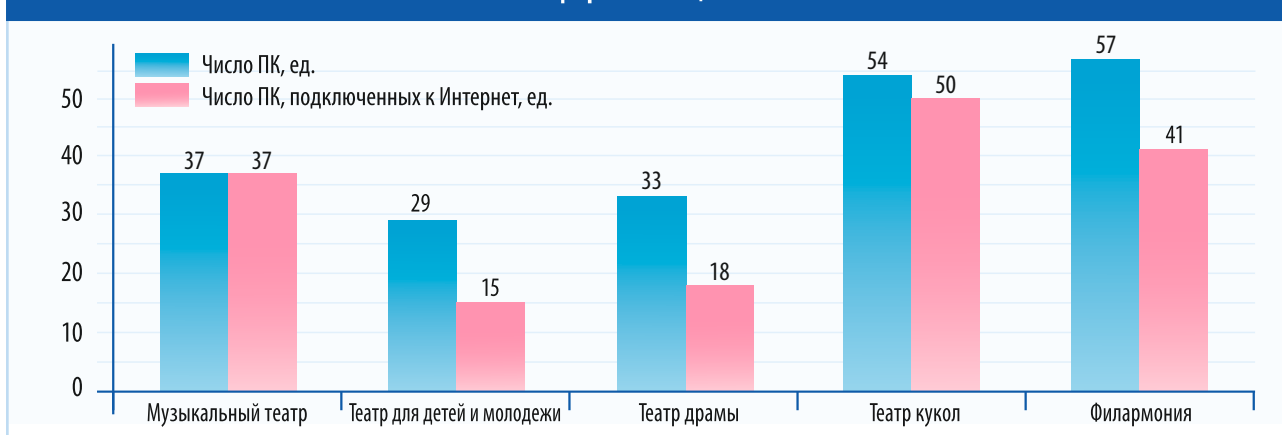
# ТЕАТРАЛЬНО-ЗРЕЛИЩНЫЕ УЧРЕЖДЕНИЯ

## I. РЕСУРСЫ И СОСТОЯНИЕ

### Материально-техническая база ТЗУ

Наименование учреждения	Число зданий, (ед.)		Число зданий, требующих капитального ремонта, (ед.)		Число зданий, находящихся в аварийном состоянии, (ед.)		Число транспортных средств, (ед.)		Число зданий, оборудованных пожарной (охранной) сигнализацией, (ед.)	
	2021	2022	2021	2022	2021	2022	2021	2022	2021	2022
Музыкальный театр	1	1	0	0	0	0	4	4	1	1
Театр для детей и молодежи	1	1	1	1	0	0	3	3	1	1
Театр драмы	1	1	1	0	0	0	6	6	1	1
Театр кукол	2	2	2	2	0	0	4	4	2	2
Филармония	2	2	2	2	0	0	3	3	2	2
<b>Итого</b>	<b>7</b>	<b>7</b>	<b>6</b>	<b>5</b>	<b>0</b>	<b>0</b>	<b>20</b>	<b>20</b>	<b>7</b>	<b>7</b>

### Информатизация ТЗУ



## II. ОСНОВНАЯ ДЕЯТЕЛЬНОСТЬ

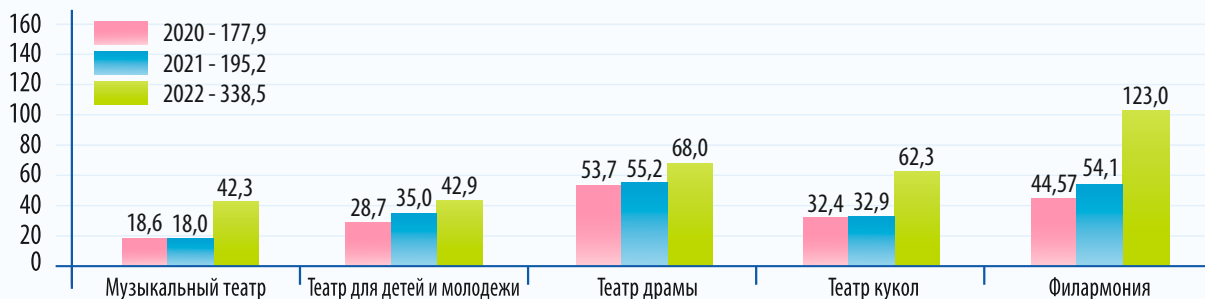
### Общее число мероприятий (спектаклей, концертов), проведенных силами ТЗУ, ед.



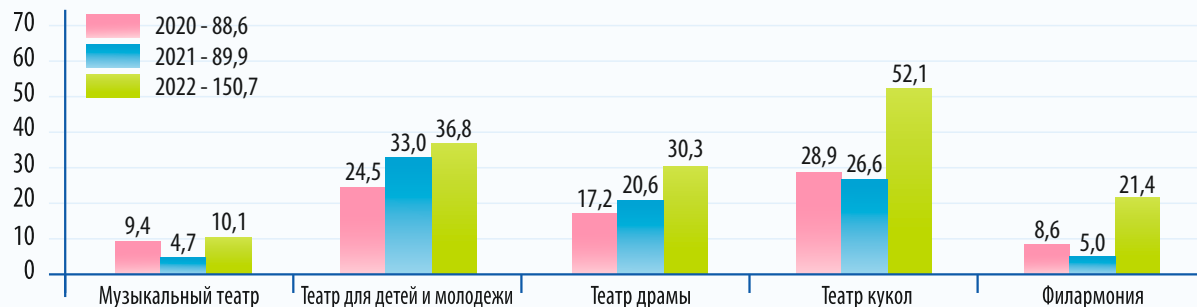
### Общее число мероприятий (спектаклей, концертов) для детей, проведенных силами ТЗУ, ед.



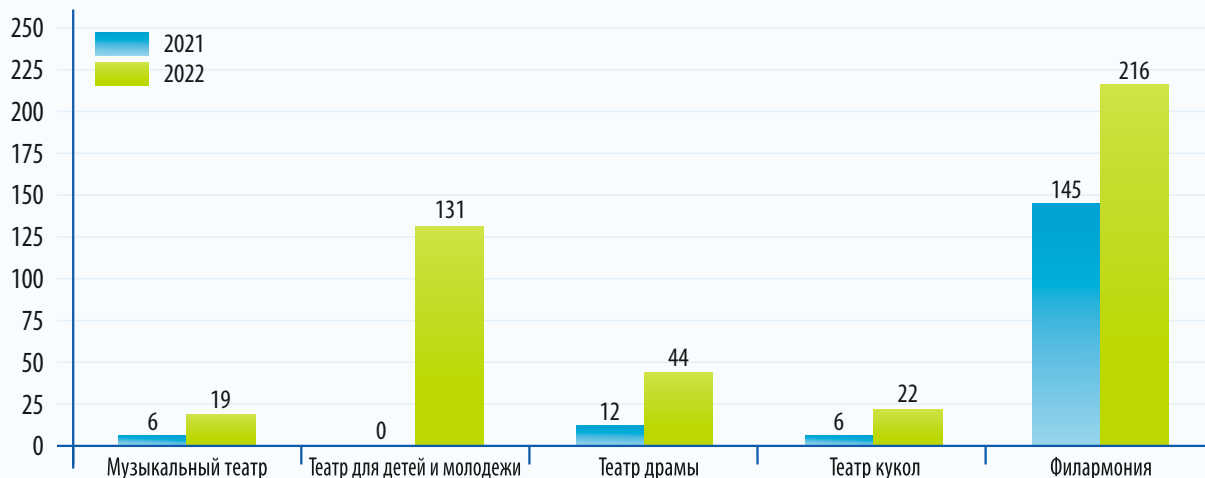
## Количество зрителей на мероприятиях (спектаклях, концертах), проведенных силами ТЗУ, ед.



## Количество зрителей на мероприятиях (спектаклях, концертах) для детей, проведенных силами ТЗУ, ед.



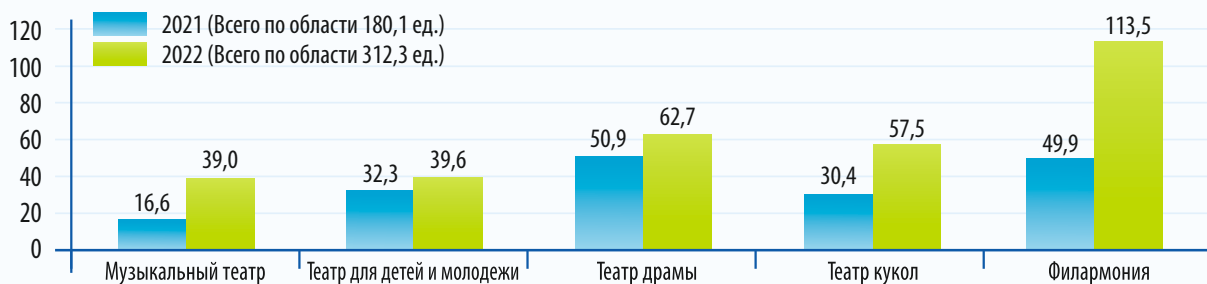
## Общее количество гастролей и выездных мероприятий, проведенных ТЗУ в муниципальных образованиях Рязанской области, ед.



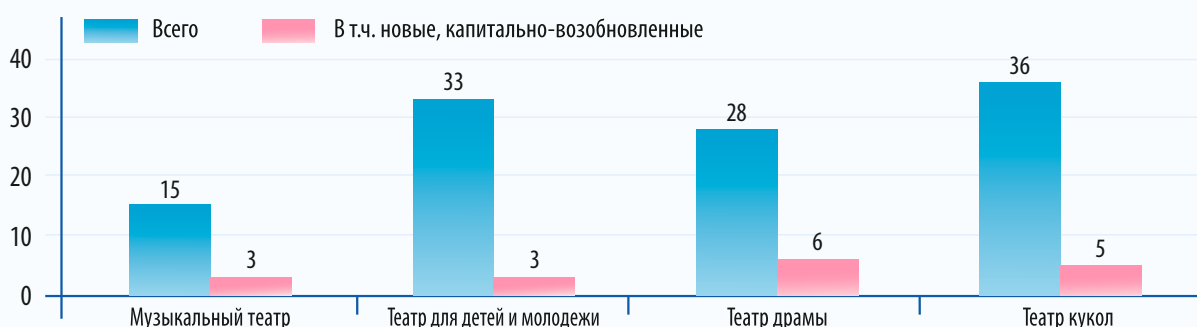
## Количество гастролей и выездных мероприятий для детей, проведенных ТЗУ в муниципальных образованиях Рязанской области, ед.



### Количество посещений мероприятий (спектаклей, концертов), проведенных ТЗУ, на 1000 человек населения Рязанской области, ед.

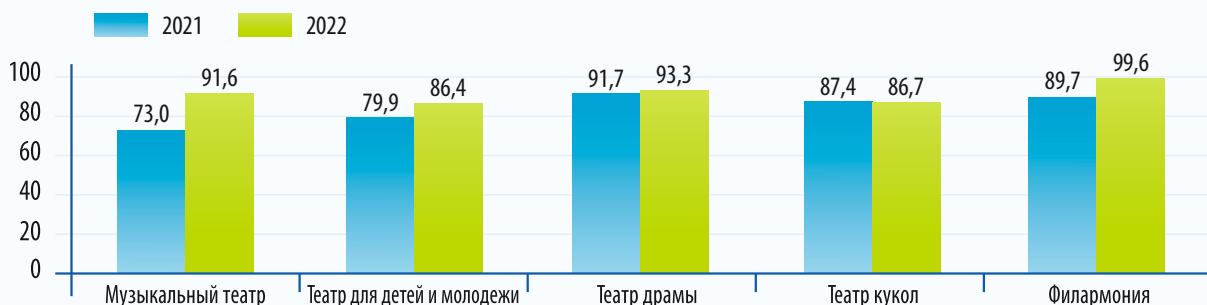


### Общее число постановок в репертуарах театров, в т.ч. новых и капитально-возобновленных, ед.

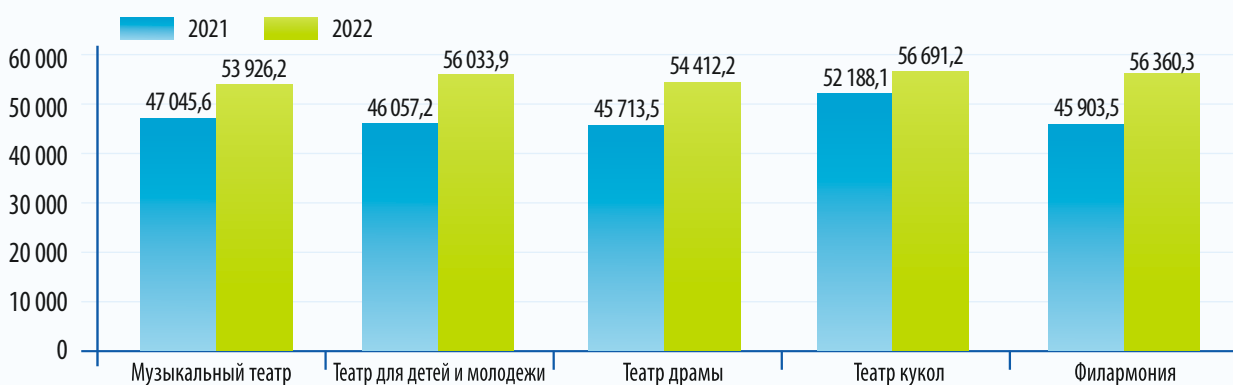


## III. КАДРЫ И ЗАРПЛАТА

### Укомплектованность необходимыми кадрами в ТЗУ, %

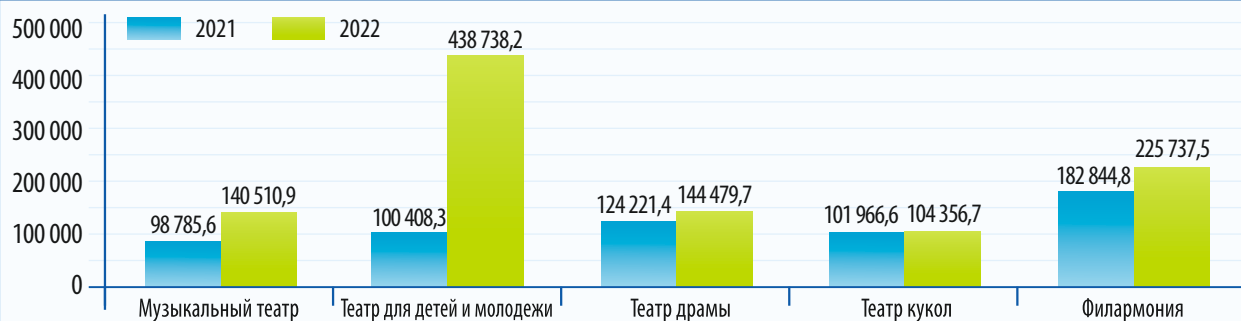


### Средняя зарплата работников ТЗУ, руб.

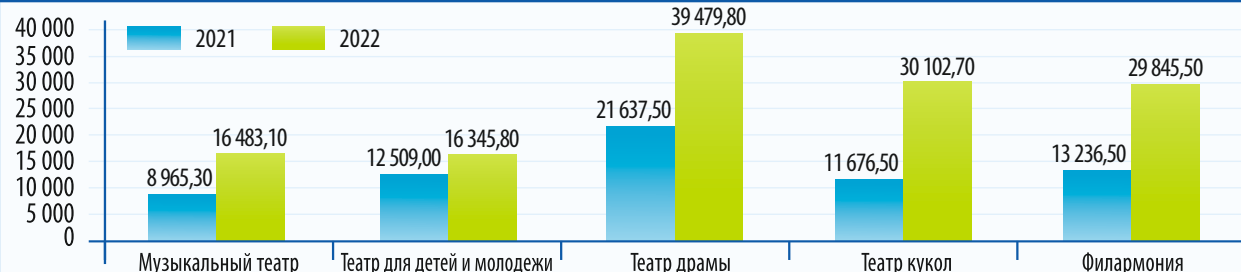


## IV. ФИНАНСЫ

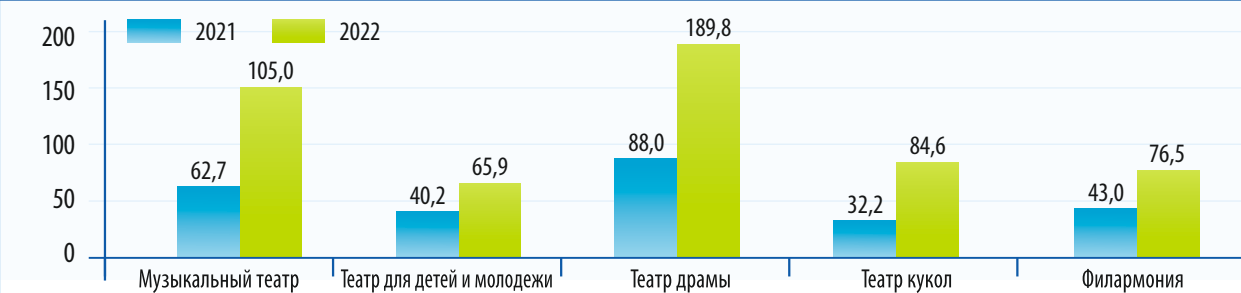
## Бюджетное финансирование ТЗУ, тыс. руб.



## Поступления от мероприятий в ТЗУ, тыс. руб.



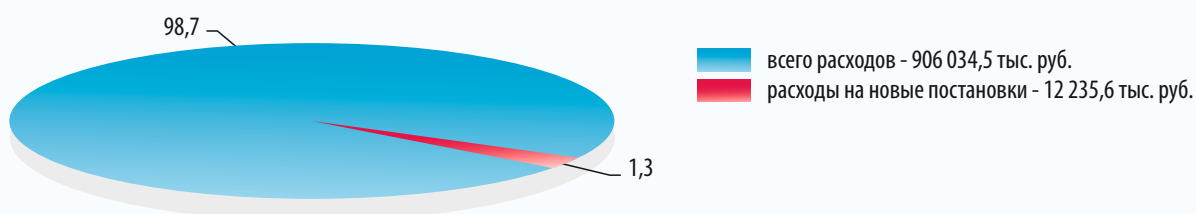
## Поступления средств в среднем от одного мероприятия в ТЗУ, тыс. руб.



## Сумма израсходованных средств на новые постановки в общем объеме расходов театров в 2021 году, тыс. руб.



## Доля расходов на новые постановки в общем объеме расходов театров, %



# ОБЛАСТНОЙ НАУЧНО-МЕТОДИЧЕСКИЙ ЦЕНТР НАРОДНОГО ТВОРЧЕСТВА

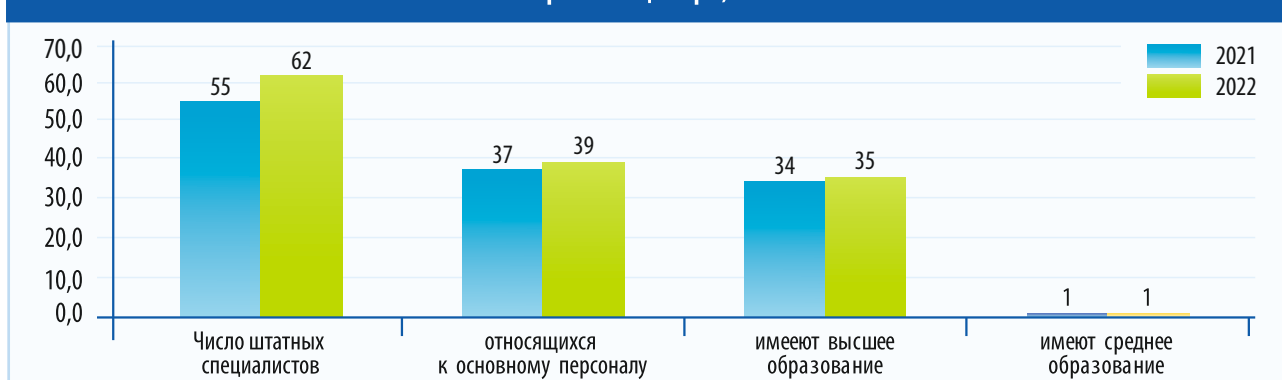
## Материально-техническая база Центра

Число зданий, (ед.)	из них		Число помещений, (ед.)	Число зрительных залов, (ед.)	Число посадочных мест, (ед.)
	требующих капитального ремонта, (ед.)	находящихся в аварийном состоянии, (ед.)			
2	2	0	17	1	80

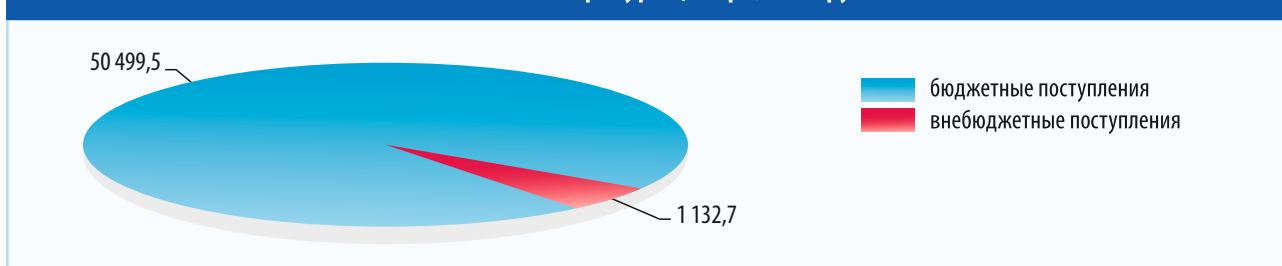
## Культурно-массовые мероприятия

Всего				Из них культурно-досуговые мероприятия				Из них информационно-просветительские мероприятия			
число мероприятий, (ед.)		численность участников, (чел.)		число мероприятий, (ед.)		численность участников, (чел.)		число мероприятий, (ед.)		численность участников, (чел.)	
2021	2022	2021	2022	2021	2022	2021	2022	2021	2022	2021	2022
138	154	109 342	108 468	115	115	103 210	102 540	23	39	6 132	5 928

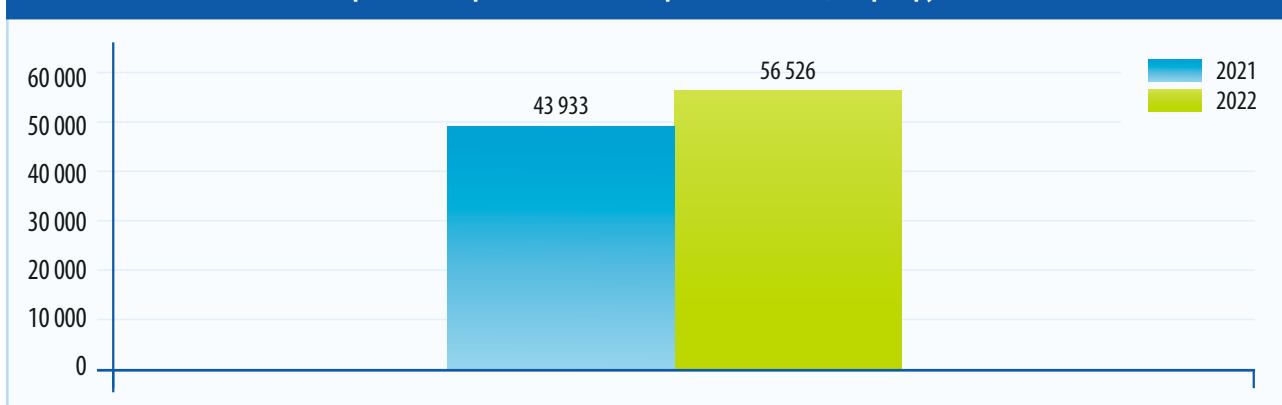
## Персонал Центра, чел.



## Финансовый ресурс Центра, тыс. руб.



## Средняя заработная плата работников Центра, руб.



# ЦЕНТР РАЗВИТИЯ КУЛЬТУРЫ

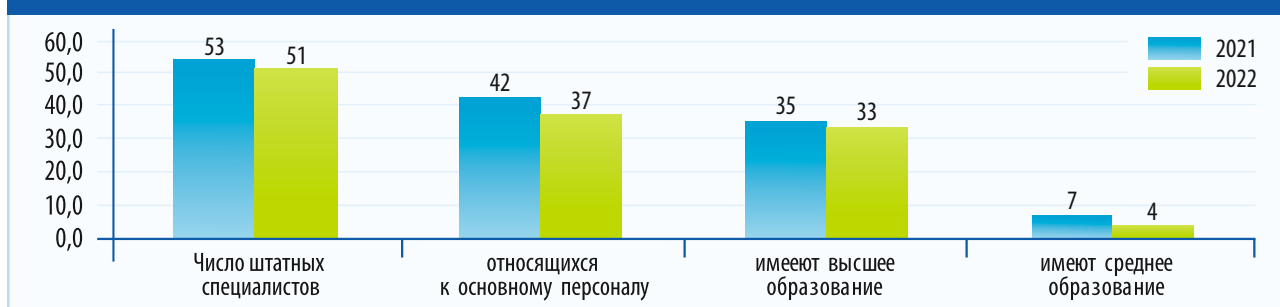
## Материально-техническая база Центра

Число зданий, (ед.)	из них		Число помещений, (ед.)	Число зрительных залов, (ед.)	Число посадочных мест, (ед.)
	требующих капитального ремонта, (ед.)	находящихся в аварийном состоянии, (ед.)			
5	2	1	75	2	260

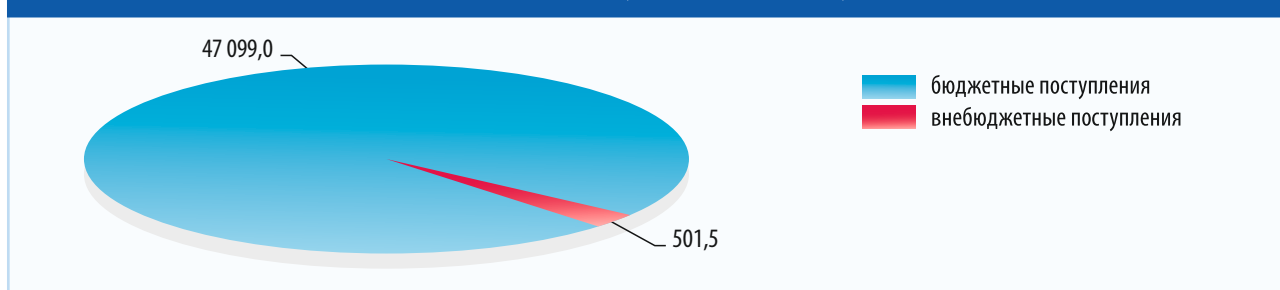
## Культурно-массовые мероприятия

Всего				Из них культурно-досуговые мероприятия				Из них информационно-просветительские мероприятия			
число мероприятий, (ед.)		численность участников, (чел.)		число мероприятий, (ед.)		численность участников, (чел.)		число мероприятий, (ед.)		численность участников, (чел.)	
2021	2022	2021	2022	2021	2022	2021	2022	2021	2022	2021	2022
211	274	23 654	43 095	132	115	16 225	33 600	79	159	7 429	9 495

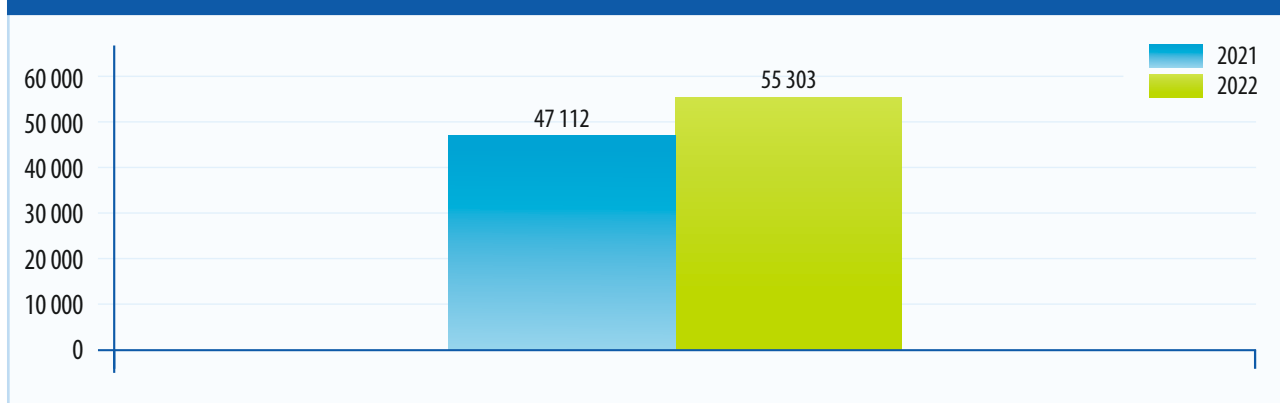
## Персонал Центра, чел.



## Финансовый ресурс Центра, тыс. руб.



## Средняя заработная плата списочного состава работников Центра, руб.





# **МУНИЦИПАЛЬНЫЕ УЧРЕЖДЕНИЯ КУЛЬТУРЫ**

---



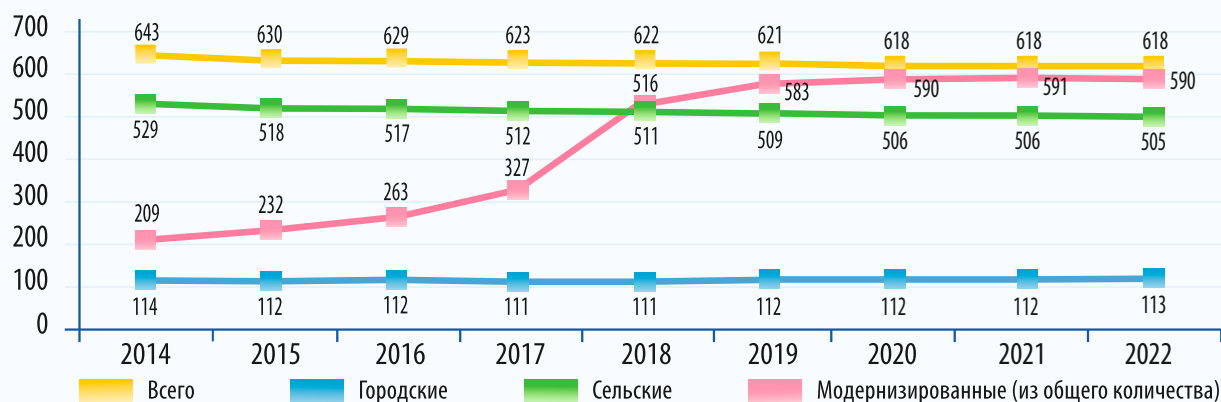
- |     |                    |    |                          |    |                      |
|-----|--------------------|----|--------------------------|----|----------------------|
| I   | Город Рязань       | 17 | Кораблинский район       | 18 | Сапожковский район   |
| II  | Город Касимов      | 21 | Милославский район       | 24 | Сараевский район     |
| III | Город Сасово       | 11 | Михайловский район       | 15 | Сасовский район      |
| IV  | Город Скопин       | 25 | Алекسانдро-Невский район | 16 | Скопинский район     |
|     |                    | 8  | Пителинский район        | 6  | Спасский район       |
| 3   | Ермишинский район  | 12 | Пронский район           | 13 | Старожиловский район |
| 10  | Захаровский район  | 19 | Пуятинский район         | 23 | Ухоловский район     |
| 9   | Кадомский район    | 4  | Рыбновский район         | 14 | Чучковский район     |
| 2   | Касимовский район  | 22 | Рязанский район          | 20 | Шацкий район         |
| 1   | Клепиковский район | 5  | Рязанский район          | 7  | Шилловский район     |



# БИБЛИОТЕКИ

## I. РЕСУРСЫ И СОСТОЯНИЕ

### Динамика количества муниципальных библиотек



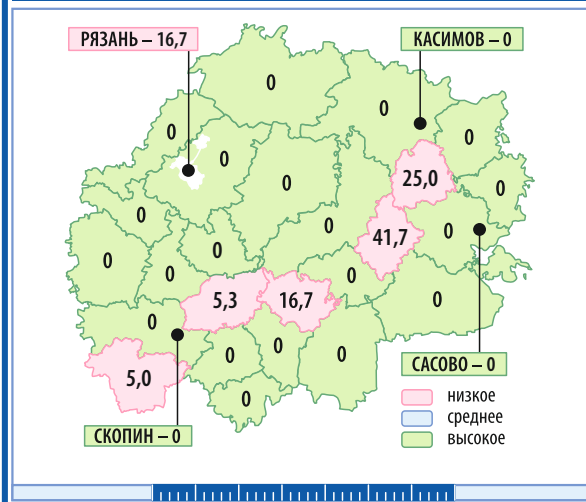
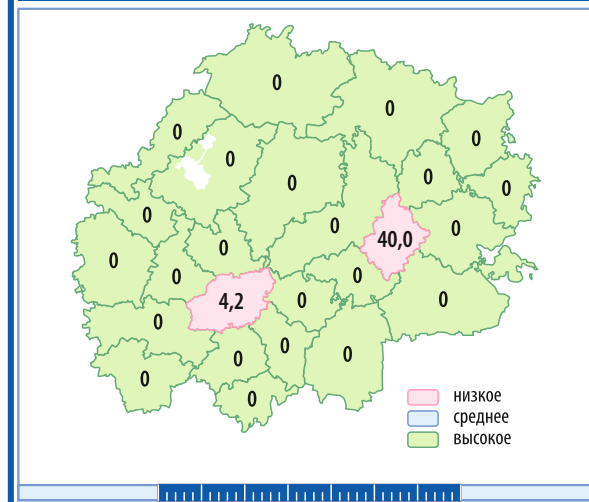
### Материально-техническая база муниципальных библиотек, в целом

Муниципальное образование	Число библиотек, (ед.)		из них модернизированные, (ед.)		Число библиотек, требующих капитального ремонта, (ед.)		Число библиотек, находящихся в аварийном состоянии, (ед.)		Число библиотек, имеющих транспортные средства, (ед.)	
	2021	2022	2021	2022	2021	2022	2021	2022	2021	2022
г. Касимов	10	10	10	10	0	0	0	0	0	0
г. Рязань	26	26	26	27	4	4	0	0	0	0
г. Сасово	6	6	6	6	1	0	0	0	0	0
г. Скопин*	1	1	1	1	0	0	0	0	0	0
Александровский	17	17	17	17	0	0	0	0	0	0
Ермишинский	16	16	16	15	0	0	0	0	0	0
Захаровский	18	18	18	18	0	0	0	0	0	0
Кадомский	13	13	13	13	0	0	0	0	0	0
Касимовский	37	37	37	37	0	0	0	0	1	1
Клепиковский	19	19	19	19	0	0	0	0	0	0
Кораблинский	27	27	27	27	1	1	0	0	0	0
Милославский	21	21	21	21	1	1	0	0	1	1
Михайловский	30	30	30	30	0	0	0	0	0	0
Пителинский	13	13	13	13	0	1	0	0	0	0
Пронский	18	18	18	18	0	0	0	0	0	0
Путятинский	17	17	17	17	0	0	0	0	0	0
Рыбновский	28	28	28	28	0	0	0	0	0	0
Рязский	18	18	18	18	0	0	0	0	0	0
Рязанский	40	40	40	39	0	0	0	0	0	0
Сапожковский	6	6	6	6	1	1	0	0	0	0
Сараевский	30	30	30	30	0	0	0	0	0	0
Сасовский	32	32	32	32	0	0	0	0	1	1
Скопинский	38	38	12	12	0	0	0	0	0	0
Спасский	31	31	31	31	0	0	0	0	0	0
Старожилковский	17	17	17	17	1	0	0	0	1	1
Ухоловский	11	11	11	11	0	0	0	0	0	0
Чучковский	12	12	12	12	4	5	0	0	0	0
Шацкий	33	33	33	33	0	0	0	0	0	0
Шиловский	33	33	32	32	0	0	0	0	0	0
<b>Итого</b>	<b>618</b>	<b>618</b>	<b>591</b>	<b>590</b>	<b>13</b>	<b>13</b>	<b>0</b>	<b>0</b>	<b>4</b>	<b>4</b>

\* Библиотека осуществляет деятельность с 01.09.2015 г.

## Материально-техническая база муниципальных библиотек на селе

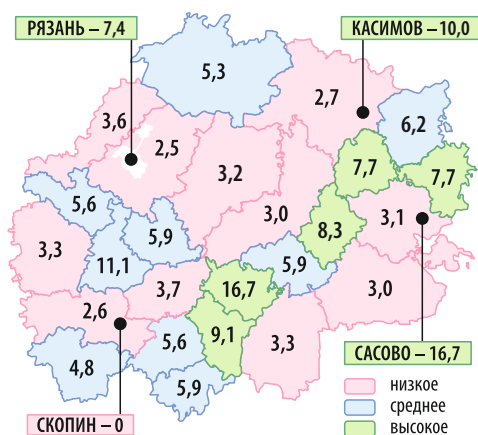
Муниципальное образование	Число библиотек, (ед.)		Число библиотек, требующих капитального ремонта, (ед.)		Число библиотек, находящихся в аварийном состоянии, (ед.)	
	2021	2022	2021	2022	2021	2022
г. Касимов	—	—	—	—	—	—
г. Рязань	—	—	—	—	—	—
г. Сасово	—	—	—	—	—	—
г. Скопин	—	—	—	—	—	—
Александровский	15	15	0	0	0	0
Ермишинский	14	13	0	0	0	0
Захаровский	18	18	0	0	0	0
Кадомский	10	10	0	0	0	0
Касимовский	33	33	0	0	0	0
Клепиковский	15	15	0	0	0	0
Кораблинский	24	24	0	1	0	0
Милославский	18	18	0	0	0	0
Михайловский	23	23	0	0	0	0
Пителинский	11	11	0	0	0	0
Пронский	15	15	0	0	0	0
Путятинский	17	17	0	0	0	0
Рыбновский	24	24	0	0	0	0
Ряжский	13	13	1	0	0	0
Рязанский	39	39	0	0	0	0
Сапожковский	4	4	0	0	0	0
Сараевский	28	28	0	0	0	0
Сасовский	31	31	0	0	0	0
Скопинский	33	33	0	0	0	0
Спасский	29	29	0	0	0	0
Старожилковский	15	15	0	0	0	0
Ухоловский	9	9	0	0	0	0
Чучковский	10	10	4	4	0	0
Шацкий	31	31	0	0	0	0
Шиловский	27	27	0	0	0	0
<b>Итого</b>	<b>506</b>	<b>505</b>	<b>5</b>	<b>5</b>	<b>0</b>	<b>0</b>

Доля библиотек, требующих капремонта и аварийных, %  
Среднее значение по региону – 2,1%Доля библиотек, требующих капремонта и аварийных на селе, %  
Среднее значение по региону – 1,0%

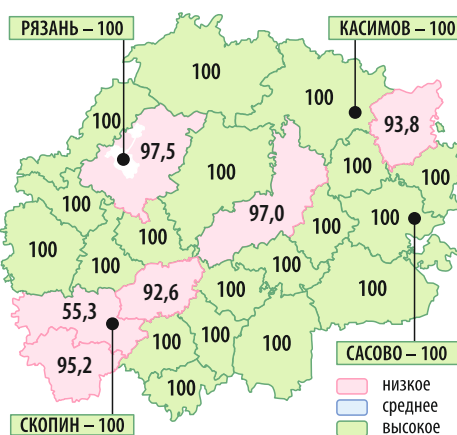
## Состояние информатизации муниципальных библиотек

Муниципальное образование	Число библиотек, подключенных к Интернет, (ед.)		Число библиотек, создающие электронные каталоги, (ед.)		из них доступных в Интернет, (ед.)		имеют собственный Интернет-сайт или Интернет-страницу, (ед.)	
	2021	2022	2021	2022	2021	2022	2021	2022
г. Касимов	10	10	1	1	1	1	1	1
г. Рязань	26	27	10	2	2	2	2	2
г. Сасово	6	6	1	1	1	1	1	1
г. Скопин	1	1	0	0	0	0	0	0
Александровский	17	17	1	1	1	1	1	1
Ермишинский	16	15	1	1	1	1	1	1
Захаровский	18	18	1	1	1	1	1	1
Кадомский	13	13	1	1	1	1	1	1
Касимовский	37	37	1	1	1	1	2	2
Клепиковский	19	19	1	1	1	1	1	1
Кораблинский	27	25	1	1	1	1	1	1
Милославский	20	20	1	1	1	1	1	1
Михайловский	30	30	1	1	1	1	1	1
Пителинский	13	13	1	1	1	1	1	1
Пронский	18	18	2	2	2	2	2	2
Путятинский	17	17	1	1	1	1	1	1
Рыбновский	28	28	1	1	1	1	4	4
Ряжский	18	18	1	1	1	1	17	18
Рязанский	40	39	1	1	1	1	1	1
Сапожковский	6	6	1	1	1	1	1	1
Сараевский	30	30	1	1	1	1	1	1
Сасовский	32	32	1	1	1	1	7	7
Скопинский	23	21	1	1	1	1	1	1
Спасский	31	31	1	1	1	1	2	2
Старожилковский	17	17	1	1	1	1	1	1
Ухоловский	11	11	1	1	1	1	1	1
Чучковский	12	12	1	1	1	1	1	1
Шацкий	33	33	1	1	1	1	2	2
Шиловский	32	32	1	1	1	1	1	1
<b>Итого</b>	<b>601</b>	<b>596</b>	<b>38</b>	<b>30</b>	<b>30</b>	<b>30</b>	<b>58</b>	<b>59</b>

Доля библиотек, создающих электронные каталоги, %  
Среднее значение по региону – 4,9%



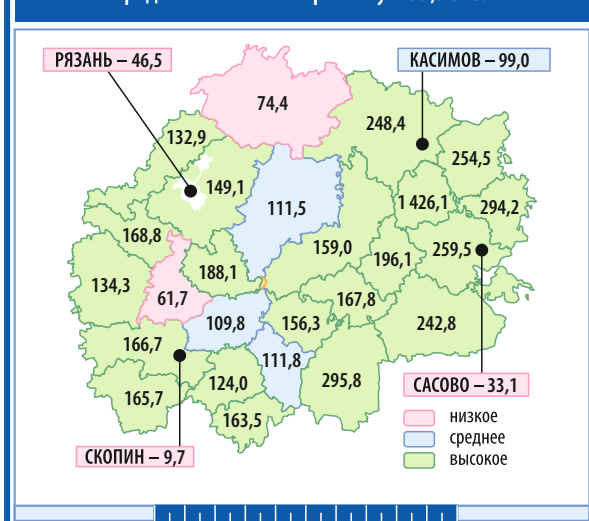
Доля библиотек, подключенных к Интернет (не широкополосный), %  
Среднее значение по области – 96,3%



## Характеристика фонда муниципальных библиотек

Муниципальное образование	Состоит экземпляров на конец отчетного года, (тыс. экз.)		Поступило экземпляров за отчетный год, (тыс. экз.)		Средства на комплектование, всего, (тыс. руб.)	
	2021	2022	2021	2022	2021	2022
г. Касимов	166,51	167,35	4,32	2,78	1 056,9	534,6
г. Рязань	755,5	761	17,56	24,62	4 696,2	7 574,8
г. Сасово	67,38	66,33	1,47	0,75	389,5	356,9
г. Скопин	12,33	12,58	0,17	0,25	0,0	0,0
Александров-Невский	77,4	77,83	2,02	1,7	267,6	218,3
Ермишинский	69,22	69,1	3,07	1,74	342,3	518,4
Захаровский	121,83	121,5	2,08	1,28	444,0	491,3
Кадомский	95,21	95,19	2,1	2,1	383,6	403,3
Касимовский	205,47	204,1	6,8	6,18	2 007,0	1 039,4
Клепиковский	115,69	115,67	3,29	1,65	545,1	460,1
Кораблинский	163,76	164,45	3,57	2,31	949,6	617,0
Милославский	121,29	120,43	2,37	1,88	505,0	333,7
Михайловский	202,52	203,21	5,53	4,06	388,0	372,8
Пителинский	57,87	64,12	1,55	6,66	178,2	3 240,0
Пронский	138,94	137,61	2,17	1,72	441,1	458,6
Путятинский	97,85	98,57	1,47	1,1	319,8	390,5
Рыбновский	216,47	218,87	6,75	5,06	2 210,9	1 982,3
Ряжский	132,17	127,03	4,6	3,37	1 406,4	1 159,3
Рязанский	302,11	302,12	9,2	9,22	939,2	1 445,8
Сапожковский	67,11	67,29	1,28	1,41	262,0	375,1
Сараевский	158,67	154,02	5,47	4,1	1 087,3	1 052,0
Сасовский	238,08	235,35	7,44	3,78	2 574,3	1 594,4
Скопинский	240,59	225,92	5,55	3,95	1 437,0	988,3
Спасский	221,21	208,88	3,64	2,78	893,0	753,0
Старожиловский	104,2	105,35	2,08	3,07	407,0	1 218,5
Ухоловский	83,95	84,35	1,05	0,88	277,0	254,8
Чучковский	97,39	97,37	1,77	1,39	207,0	247,0
Шацкий	249,3	249,46	4,07	4,61	662,5	1 139,0
Шиловский	233,66	230,59	5,89	5,6	908,0	1 052,7
<b>Итого</b>	<b>4 813,68</b>	<b>4 785,64</b>	<b>118,33</b>	<b>110,00</b>	<b>26 185,5</b>	<b>30 272,0</b>

Ежегодное поступление библиотечного фонда на 1000 человек населения, экз.  
Среднее значение по региону – 99,9 экз.



## II. ОСНОВНАЯ ДЕЯТЕЛЬНОСТЬ

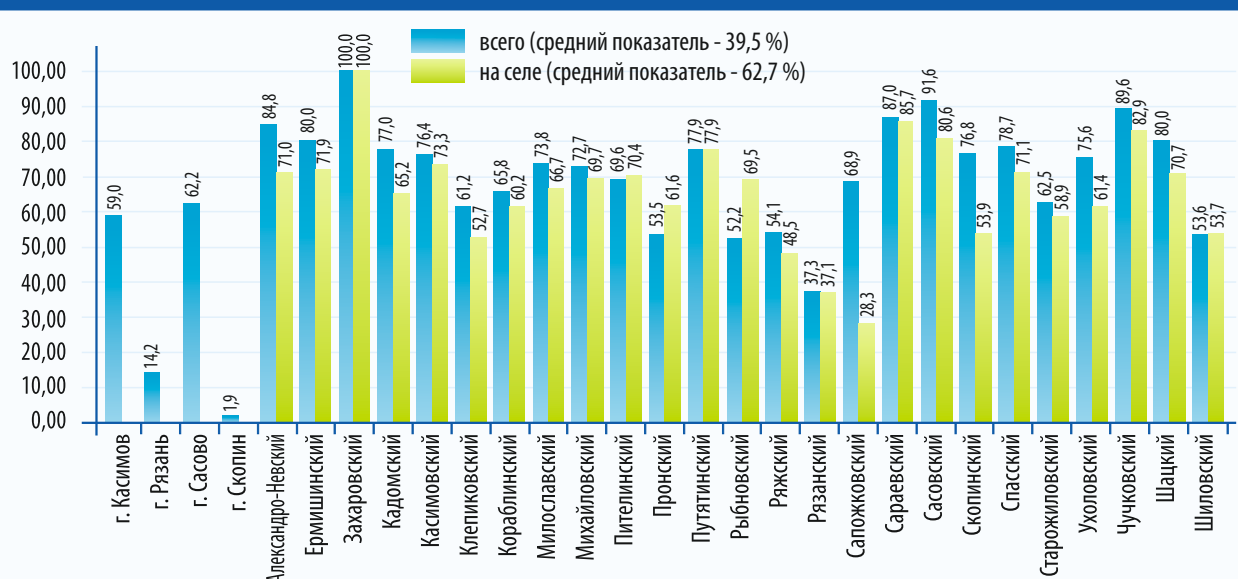
### Количество пользователей и посещений муниципальных библиотек, в целом

Муниципальное образование	Число зарегистрированных пользователей всего, (тыс. чел.)		из них на селе, (тыс. чел.)		Число посещений, (тыс. чел.)		из них на селе, (тыс. чел.)		Выдано экземпляров, (тыс. экз.)		из них на селе, (тыс. экз.)	
	2021	2022	2021	2022	2021	2022	2021	2022	2021	2022	2021	2022
г. Касимов	20,3	16,4	–	–	157,0	143,0	–	–	403,27	315,67	–	–
г. Рязань	72	74,4	–	–	630,9	665,6	–	–	1 446,13	1 474,36	–	–
г. Сасово	13,1	13,2	–	–	107,9	118,6	–	–	234,75	244,14	–	–
г. Скопин	0,5	0,5	–	–	9,4	12,7	–	–	13,66	13,79	–	–
Александровский	8,9	8,9	4,9	4,9	104,8	146,6	59,6	88,2	205,93	206,95	112,83	113,84
Ермишинский	5,3	5,2	2,4	2,3	47	54,3	20,7	22,8	116,93	118,86	43,68	46,47
Захаровский	13,6	13,6	13,6	13,6	63,8	70,7	63,8	70,7	182,11	187,41	182,11	187,41
Кадомский	5,6	5,7	1,4	1,5	54,5	60	13,6	14,9	110,02	110,62	25,03	24,36
Касимовский	20,8	20,8	15,1	15,1	185,7	202,6	133,6	147,6	405,67	416,92	286,84	292,34
Клепиковский	12,1	12,8	5,3	5,8	121,1	163,9	47,6	69,3	260,31	283,07	101,77	123,5
Кораблинский	14,4	14,4	7	7,1	138,2	147,6	66,9	73,2	289,83	298,13	136,61	144,67
Милославский	7,5	7,9	3,3	3,6	69,3	82,5	27	35	159,7	173,42	60,84	72,86
Михайловский	21	22,9	9,9	10,8	174	236,8	78,9	108,9	505,95	579,51	222,26	259,43
Пителинский	3,3	3,2	1,9	1,9	45,1	49,7	24,5	26,2	95,06	94,99	39,44	39,29
Пронский	16,1	16,1	5,3	5,3	189,3	208,3	71,5	78,6	361,41	363,14	111,34	111,35
Путятинский	5,2	5,3	5,2	5,3	51,8	58,5	51,8	58,5	102,89	112,42	102,89	112,42
Рыбновский	20,2	20,3	12,3	12,3	288,7	332,9	181,2	201	502,58	505,85	303,22	306
Ряжский	14,2	14,6	3,3	3,3	139,5	162,3	43,3	47,2	335,4	366,2	81,96	84,21
Рязанский	23,3	23,3	23,1	23,1	242,2	244,6	237,2	239,6	484	492,66	475,67	483,83
Сапожковский	6,2	6,2	1,7	1,7	58,7	58,7	17,3	17,3	139,6	139,4	36,53	36,34
Сараевский	12,8	12,7	8,4	8,3	132,8	133,1	94,4	93,8	298,29	295,85	204,42	202,22
Сасовский	14,1	14,2	12,6	12,5	148,3	162,9	133,9	135,8	260,04	264,35	227,1	229,35
Скопинский	20,6	20,5	12,5	12,4	171	193,1	105,4	115,3	413,59	419,73	245,42	250,71
Спасский	19,4	19,2	13,5	13,3	180,0	198,0	123,8	140,6	402,24	401,6	278,71	276,62
Старожиловский	9,9	9,8	6,2	6,3	75,1	102,7	50,7	66,1	180,21	200,41	116,36	124,52
Ухоловский	6,2	6,2	2,7	2,7	62,9	72	32,8	31,7	129,8	126,27	38,64	35,01
Чучковский	6	6	3,4	3,4	63,8	163,8	38	63,1	153,78	149,56	75,48	73,25
Щацкий	16,4	16,4	10,4	10,4	172,1	192,5	97,5	109,4	392,5	392,95	246,62	246,94
Шилловский	18,9	18,6	7,5	7,2	171,8	209,8	72,7	90,5	460,92	479,86	181,39	190,66
<b>Итого</b>	<b>427,9</b>	<b>429,3</b>	<b>192,9</b>	<b>194,1</b>	<b>4 056,7</b>	<b>4 647,8</b>	<b>1 887,7</b>	<b>2 145,3</b>	<b>9 046,52</b>	<b>9 228,04</b>	<b>3 937,16</b>	<b>4 067,60</b>

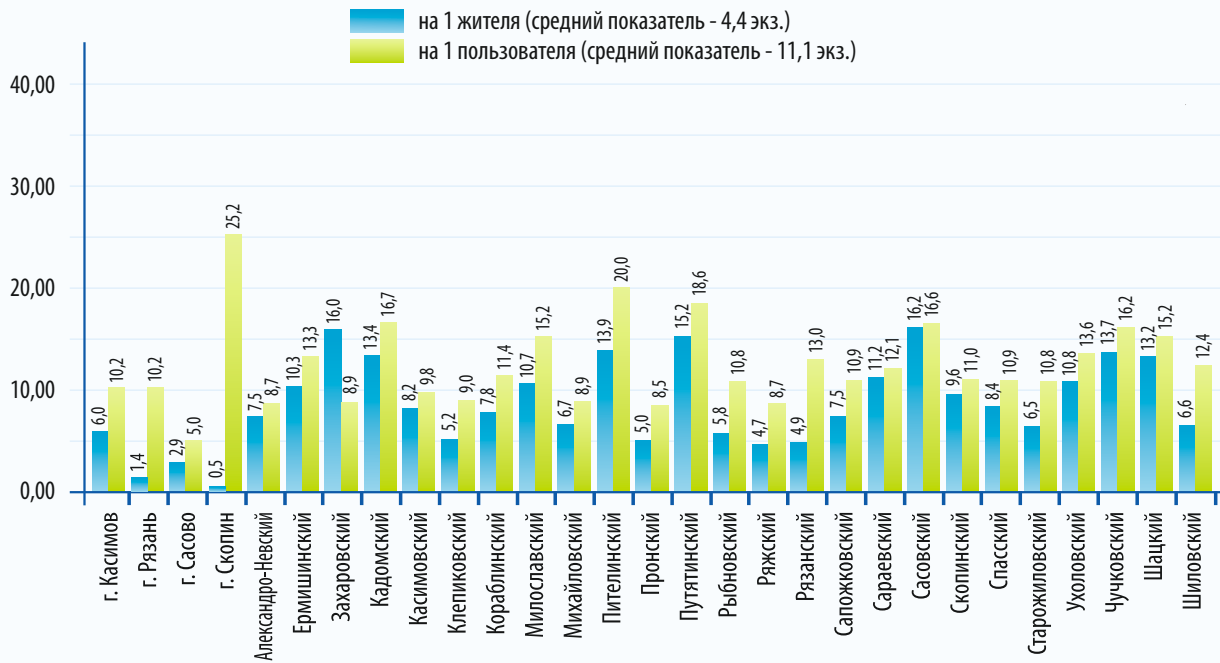
## Количество зарегистрированных пользователей (детей до 14 лет) в муниципальных библиотеках

Муниципальное образование	Число зарегистрированных пользователей всего, (тыс. чел.)		Выдано экземпляров, (тыс. экз.)	
	2021	2022	2021	2022
г. Касимов	10,0	8,3	195,23	157,25
г. Рязань	34,1	36,0	520,29	538,98
г. Сасово	5,7	5,5	107,05	108,92
г. Скопин	0,3	0,3	5,16	6,56
Александров-Невский	2,3	2,3	64,78	66,32
Ермишинский	1,2	1,3	47,69	48,45
Захаровский	1,8	1,9	73,16	76,87
Кадомский	1,2	1,2	37,31	37,27
Касимовский	4,9	4,9	134,32	138,32
Клепиковский	3,4	3,5	84,16	91,84
Кораблинский	3,8	4,0	92,38	96,89
Милославский	2,0	2,1	58,13	62,72
Михайловский	4,8	5,4	152,85	177,78
Пителинский	1,2	1,1	38,31	38,78
Пронский	5,7	5,7	143,27	144,73
Пуятинский	1,1	1,0	30,21	34,71
Рыбновский	6,3	6,3	179,56	182
Ряжский	3,3	3,6	96,89	107,82
Рязанский	7,6	7,7	225,08	225,44
Сапожковский	1,6	1,7	60,27	60,01
Сараевский	2,1	2,1	75,66	75,21
Сасовский	3,2	3,3	99,34	102,41
Скопинский	5,2	5,1	145,59	152,75
Спасский	4,5	4,5	124,21	126,48
Старожилковский	2,4	2,5	70,65	90
Ухоловский	1,4	1,4	38,6	38,29
Чучковский	1,7	1,7	57,54	57,95
Шацкий	3,4	3,5	100,38	101,6
Шиловский	6,8	6,3	176,6	189,71
<b>Итого</b>	<b>133,00</b>	<b>134,20</b>	<b>3 234,67</b>	<b>3 336,06</b>

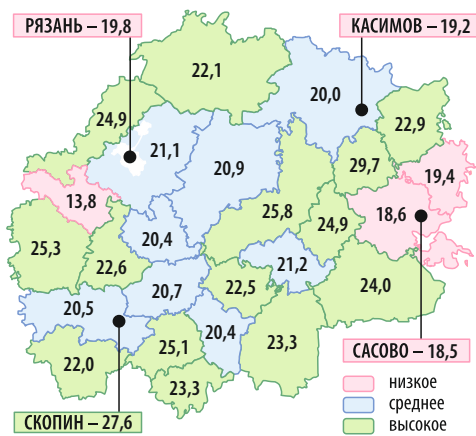
## Охват населения обслуживанием в муниципальных библиотеках, %



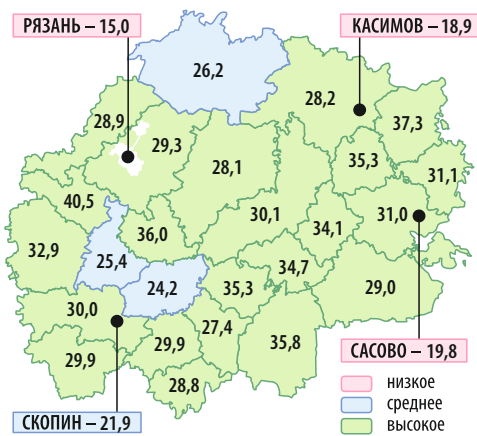
## Книгообеспеченность на 1 жителя / пользователя муниципальных библиотек, экз.



Читаемость общая, экз.  
Средний показатель по области – 21,5 экз.



Читаемость детская, экз.  
Средний показатель по области – 24,9 экз.

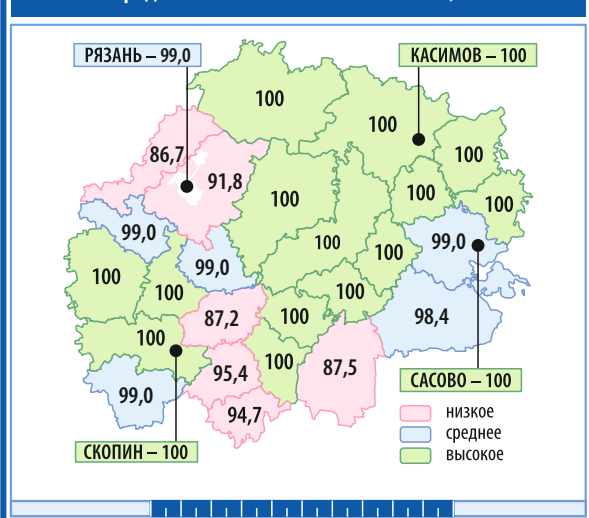


### III. КАДРЫ

#### Персонал муниципальных библиотек

Муниципальное образование	Общая численность библиотечных работников, (чел.)		из общей численности работников-основной персонал, (чел.)		Количество работников, имеющих высшее образование, (чел.)		из них, имеющих отраслевое высшее образование, (чел.)		Количество работников, имеющих среднее образование, (чел.)		из них, имеющих отраслевое среднее образование, (чел.)	
	2021	2022	2021	2022	2021	2022	2021	2022	2021	2022	2021	2022
г. Касимов	44	37	40	34	30	26	17	14	9	7	4	2
г. Рязань	273	277	194	204	173	179	98	88	19	24	11	8
г. Сасово	32	32	26	26	18	17	7	7	8	9	6	7
г. Скопин	1	1	1	1	1	1	0	0	0	0	0	0
Александровский	28	28	26	26	18	18	14	14	6	6	1	1
Ермишинский	25	24	24	23	9	9	4	6	15	14	8	9
Захаровский	25	25	24	23	13	13	10	10	9	10	1	1
Кадомский	26	25	21	20	6	4	5	4	15	16	14	15
Касимовский	69	67	60	59	24	26	13	11	36	31	12	10
Клепиковский	36	36	32	32	14	16	10	12	15	12	4	3
Кораблинский	41	41	40	40	22	22	12	11	18	18	7	8
Милославский	34	32	28	27	7	7	4	3	18	17	16	16
Михайловский	42	44	39	42	17	22	13	16	19	17	9	9
Пителинский	19	18	18	17	7	6	3	2	9	9	7	6
Пронский	40	39	38	35	23	21	11	14	12	12	6	7
Путятинский	24	24	23	23	10	10	5	6	13	13	8	9
Рыбновский	49	48	47	46	30	27	25	22	17	17	11	9
Ряжский	42	42	40	40	22	22	16	15	15	16	7	9
Рязанский	59	56	55	51	32	28	14	15	18	18	9	8
Сапожковский	14	15	11	11	4	4	2	2	7	7	5	5
Сараевский	49	49	47	47	17	17	13	14	29	29	25	28
Сасовский	47	47	43	43	18	18	8	9	25	25	18	19
Скопинский	58	56	56	54	22	23	16	18	25	25	11	19
Спасский	61	62	55	54	27	27	14	15	22	23	14	12
Старожиловский	36	36	33	33	22	22	13	13	8	8	4	4
Ухоловский	18	18	17	17	6	8	5	5	11	9	2	1
Чучковский	18	18	17	17	4	4	3	3	13	13	9	9
Шацкий	62	62	58	58	17	17	11	11	40	40	35	36
Шиловский	69	66	59	60	34	36	19	17	23	23	11	11
<b>Итого</b>	<b>1 341</b>	<b>1 325</b>	<b>1 172</b>	<b>1 163</b>	<b>647</b>	<b>650</b>	<b>385</b>	<b>377</b>	<b>474</b>	<b>468</b>	<b>275</b>	<b>281</b>

Укомплектованность библиотек необходимыми кадрами, %  
Средний показатель по области – 97,8%

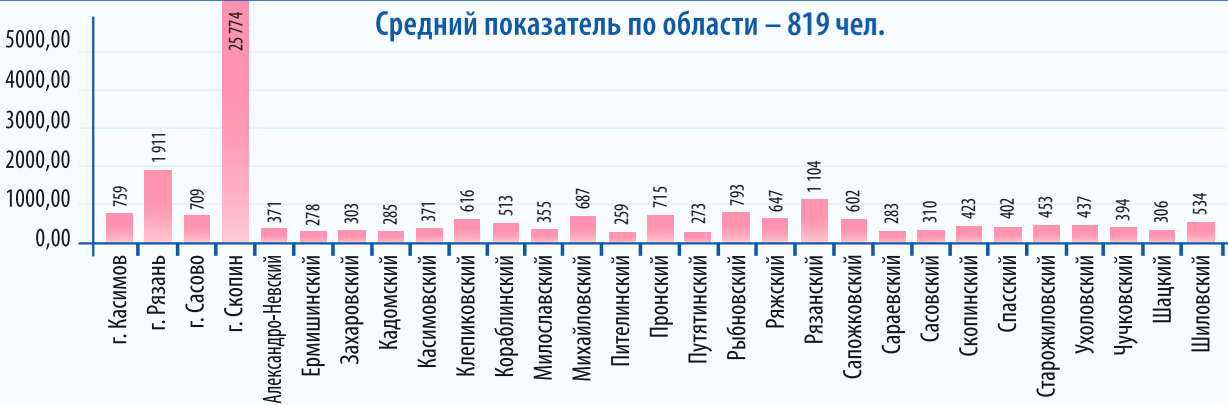




## Доля работников муниципальных библиотек, имеющих высшее и отраслевое высшее образование, %



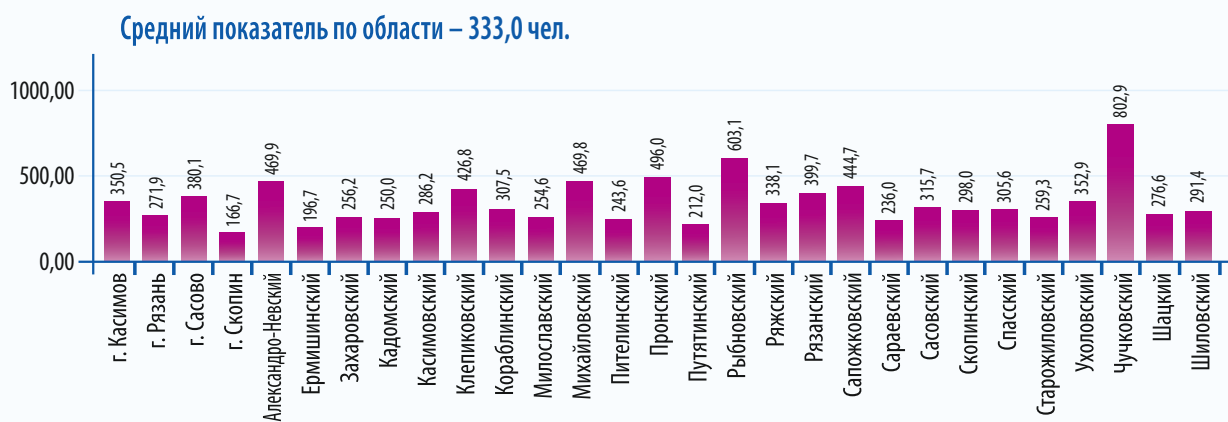
## Среднее число жителей на одного работника муниципальных библиотек, чел.



## Среднемесячная книговыдача на одного работника муниципальных библиотек, экз.



## Среднемесячное количество посещений на одного работника муниципальных библиотек, чел.



# РЕЙТИНГИ

## Рейтинг муниципальных образований по библиотечной деятельности в 2022 году

Муниципальное образование	Рейтинг 2022	Баллы 2022	Рейтинг 2021	Баллы 2021	Доля библиотек, требующих капремонта и аварийных, (%)		Ежегодное поступление библиотечного фонда на 1000 человек населения, экз. (норматив 250 экз.)		Доля муниципального бюджета на комплектование библиотечного фонда, (%)	
					значение	рейтинг	значение	рейтинг	значение	рейтинг
г.Касимов	13	108	16	139	0,00	1	99,02	24	6,4	23
г.Рязань	15	113	17	139	16,67	4	46,51	27	43,3	7
г.Сасово	17	127	10	125	0,00	1	33,06	28	43,3	7
г.Скопин	19	135	18	142	0,00	1	9,70	29	0,0	28
Александро-Невский	11	103	10	125	0,00	1	163,46	14	10,7	20
Ермишинский	8	97	14	134	0,00	1	254,50	5	14,0	19
Захаровский	1	65	3	105	0,00	1	168,80	10	38,9	8
Кадомский	7	96	18	142	0,00	1	294,24	3	18,8	16
Касимовский	7	96	15	135	0,00	1	248,42	6	18,0	18
Клепиковский	15	113	19	147	0,00	1	74,43	25	23,8	14
Кораблинский	19	135	23	167	5,26	3	109,77	23	18,4	17
Милославский	18	128	24	178	5,00	2	165,71	13	3,3	25
Михайловский	13	108	9	120	0,00	1	134,28	18	4,2	24
Пителинский	10	100	11	128	25,00	5	1 426,12	1	1,8	27
Пронский	15	113	12	130	0,00	1	61,71	26	30,0	12
Пуятинский	16	116	19	147	0,00	1	167,79	11	8,0	22
Рыбновский	5	91	7	117	0,00	1	132,95	19	75,5	1
Ряжский	6	94	5	113	0,00	1	123,99	20	62,5	3
Рязанский	14	111	8	119	0,00	1	149,07	17	30,6	11
Сапожковский	11	103	2	102	16,67	4	156,27	16	56,4	5
Сараевский	3	75	17	139	0,00	1	295,75	2	43,7	6
Сасовский	2	68	13	132	0,00	1	259,46	4	67,4	2
Скопинский	4	80	4	110	0,00	1	166,72	12	32,3	10
Спасский	15	113	20	148	0,00	1	111,53	22	36,1	9
Старожиловский	10	100	25	179	0,00	1	188,09	9	60,7	4
Ухоловский	9	98	6	114	0,00	1	111,79	21	21,8	15
Чучковский	12	105	1	101	41,67	6	196,13	8	9,1	21
Шацкий	9	98	22	153	0,00	1	242,81	7	2,7	26
Шиловский	13	108	21	151	0,00	1	159,01	15	29,6	13
Среднее значение по региону					<b>2,1</b>		<b>99,92</b>		<b>27,9</b>	

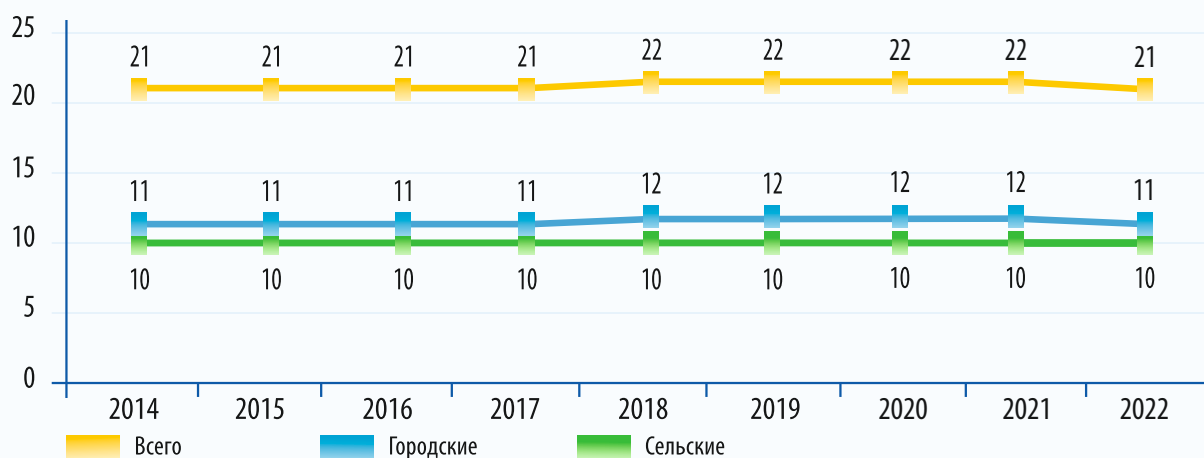
\* Дата открытия библиотеки как структурного подразделения МБУК «Дворец культуры им. В.И. Ленина» 01.09.2015 г.

Укомплектованность библиотек кадрами, (%)		Доля специалистов, имеющих высшее отраслевое образование, (%)		Доля молодых специалистов, (%)		Охват населения библиотечным обслуживанием, (%)		Книгообеспеченность на 1 пользователя, (экз.)		Среднемесячная книговыдача на одного работника муниципальных библиотек, (экз.)		Мониторинг исполнения показателя «Число посещений культурных мероприятий»	
значение	рейтинг	значение	рейтинг	значение	рейтинг	значение	рейтинг	значение	рейтинг	значение	рейтинг	значение	рейтинг
100,0	1	41,2	5	8,8	6	58,4	20	10,2	17	772,8	8	81,0	3
99,0	2	43,1	4	12,3	5	14,1	28	10,2	17	600,5	18	107,0	1
100,0	1	26,9	16	0,0	22	58,2	21	5,0	23	780,9	7	100,0	1
100,0	1	0,0	20	0,0	22	1,9	29	25,2	1	1 149,2	3	200,0	1
94,7	5	53,8	1	0,0	22	85,6	5	8,7	21	652,1	13	100,0	1
100,0	1	26,1	17	13,0	4	77,8	12	13,3	9	430,0	28	123,0	1
99,0	2	43,5	3	4,3	13	79,1	10	20,3	2	627,7	15	100,0	1
100,0	1	20,0	19	5,0	12	79,9	9	16,7	7	459,6	27	100,0	1
100,0	1	18,6	21	13,6	3	83,6	7	9,8	18	588,6	20	102,0	1
100,0	1	37,5	9	6,3	10	57,7	23	9,0	19	735,5	10	104,0	1
87,2	8	27,5	15	2,5	18	68,4	18	11,4	13	599,7	19	112,0	1
99,0	2	11,1	19	0,0	22	69,6	15	15,2	7	535,0	22	101,0	1
100,0	1	38,1	8	2,4	19	75,7	14	8,9	20	1 149,4	2	147,0	1
100,0	1	11,8	18	17,6	1	68,5	17	20,0	3	463,1	26	109,0	1
100,0	1	40,0	6	2,9	17	57,8	22	8,5	22	851,3	5	101,0	1
100,0	1	26,1	17	0,0	22	80,8	8	18,6	4	406,9	29	131,0	1
86,7	9	47,8	2	4,3	13	53,3	25	10,8	16	914,3	4	104,0	1
95,4	4	37,5	9	17,5	2	53,7	24	8,7	21	760,1	9	107,0	1
91,8	6	29,4	12	2,0	20	37,7	27	13,0	10	804,2	6	110,0	1
100,0	1	18,2	22	0,0	22	68,7	16	10,9	15	1 054,7	1	132,0	1
87,5	7	29,8	11	6,4	9	91,6	2	12,1	12	522,1	23	85,0	2
99,0	2	20,9	18	7,0	7	97,5	1	16,6	5	510,6	24	78,0	4
100,0	1	33,3	10	3,7	14	86,5	3	11,0	14	646,8	14	100,0	1
100,0	1	27,8	14	1,9	21	77,0	13	10,9	15	618,8	16	102,0	1
99,0	2	39,4	7	3,0	16	60,0	19	10,8	16	505,3	25	100,0	1
100,0	1	29,4	12	5,9	11	78,8	11	13,6	8	615,2	17	105,0	1
100,0	1	17,6	23	0,0	22	84,7	6	16,2	6	729,0	11	101,0	1
98,4	3	19,0	20	6,9	8	86,4	4	15,2	7	562,0	21	103,0	1
100,0	1	28,3	13	3,3	15	52,8	26	12,4	11	666,3	12	110,0	1
<b>97,8</b>		<b>32,4</b>		<b>6,5</b>		<b>38,9</b>		<b>11,3</b>		<b>661,2</b>		<b>97,8</b>	

## МУЗЕИ

## I. РЕСУРСЫ И СОСТОЯНИЕ

## Динамика количества муниципальных музеев



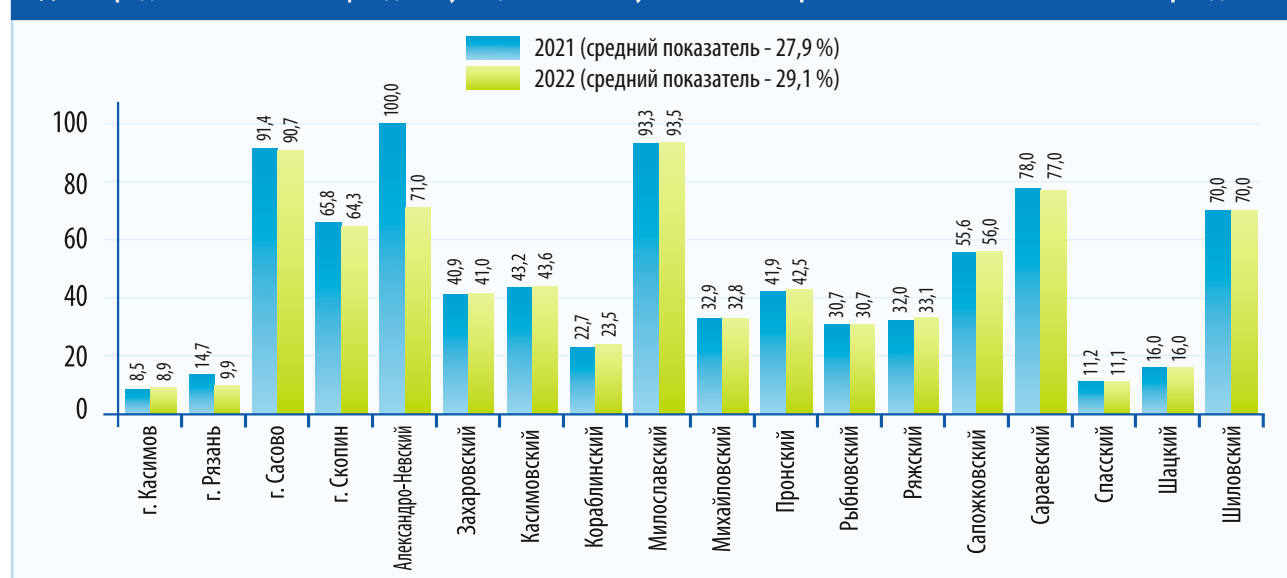
## Материально-техническая база муниципальных музеев, в целом

Муниципальное образование	Число учреждений, (ед.)		Число строений (ед.)		из них:			
					требующие капитального ремонта и реставрации, (ед.)		аварийные (ед.)	
	2021	2022	2021	2022	2021	2022	2021	2022
г. Касимов	1	1	4	4	3	3	0	0
г. Рязань	3	2	11	5	6	4	1	1
г. Сасово	1	1	3	4	0	0	0	0
г. Скопин	1	1	4	4	0	0	0	0
Александровский	1	1	4	4	1	0	0	0
Захаровский	1	1	1	1	0	0	0	0
Касимовский	1	1	1	1	1	1	0	0
Кораблинский	1	1	2	2	0	0	0	0
Милославский	1	1	1	1	1	1	0	0
Михайловский	1	1	3	3	2	2	0	0
Пронский	1	1	1	1	0	0	0	0
Рыбновский	3	3	6	6	0	0	0	0
Ряжский	1	1	2	2	0	2	0	0
Сапожковский	1	1	1	1	0	0	0	0
Сараевский	1	1	1	2	1	0	0	0
Спасский	1	1	1	1	0	0	0	0
Шацкий	1	1	1	1	1	0	0	0
Шиловский	1	1	2	3	1	0	0	0
<b>Итого</b>	<b>22</b>	<b>21</b>	<b>49</b>	<b>46</b>	<b>17</b>	<b>13</b>	<b>1</b>	<b>1</b>

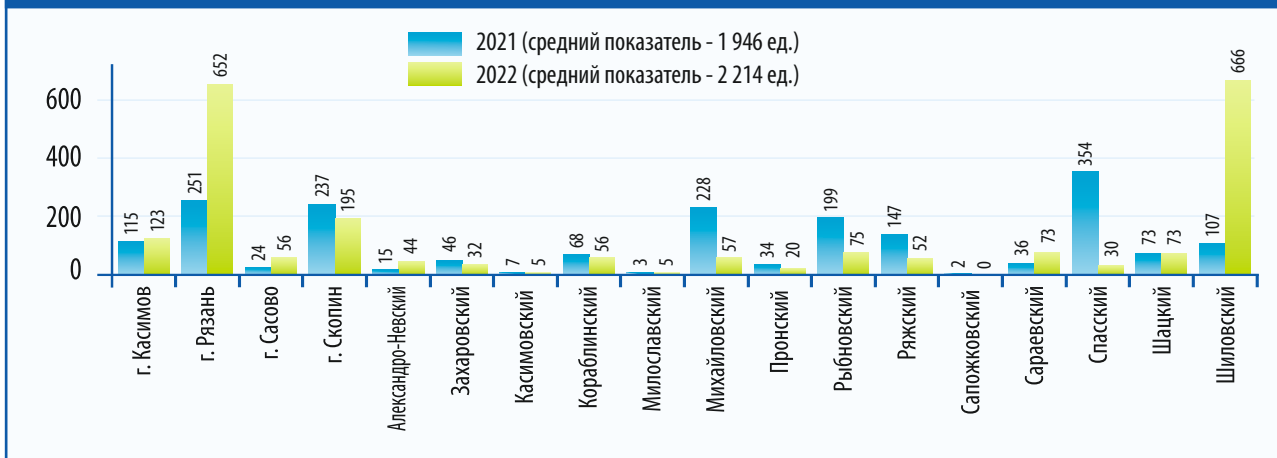
## Состояние информатизации муниципальных музеев

Муниципальное образование	Число музеев, имеющих персональные компьютеры, (ед.)		Число музейных предметов внесенных в автоматизированную музейную систему, (ед.)		из них, предметов имеющих цифровое изображение, (ед.)		из них, доступных в Интернет, (ед.)		Предоставление сведений в Госкаталог, (ед.)	
	2021	2022	2021	2022	2021	2022	2021	2022	2021	2022
г. Касимов	1	1	20 620	28 199	20 201	27 599	16 853	22 897	16 853	22 897
г. Рязань	3	2	9 712	0	4 882	0	4 882	0	7 534	919
г. Сасово	1	1	3 367	3 981	3 367	3 981	3 367	3 981	3 367	3 981
г. Скопин	1	1	7 600	7 800	7 600	7 800	7 000	7 500	7 000	7 500
Александро-Невский	1	1	0	0	0	0	0	0	452	496
Захаровский	1	1	0	0	0	0	0	0	1 627	0
Касимовский	1	1	1 757	1 978	1 513	1 827	1 199	1 513	1 513	1 827
Кораблинский	1	1	4 224	4 887	4 224	4 887	3 983	4 878	3 983	4 878
Милославский	1	1	0	0	0	0	0	0	165	170
Михайловский	1	1	10 683	12 125	10 683	12 125	9 338	9 395	9 338	9 395
Пронский	1	1	2 761	2 781	2 761	2 781	2 761	2 781	2 761	2 781
Рыбновский	3	3	0	0	0	0	0	0	6 603	7 078
Рязжский	1	1	6 629	6 691	5 463	6 409	4 791	5 472	4 791	5 694
Сапожковский	1	1	3 615	3 615	3 615	3 615	3 615	3 615	3 615	3 615
Сараевский	1	1	0	0	0	0	0	0	650	697
Спасский	1	1	5 460	6 098	4 730	4 900	4 730	4 900	4 730	4 900
Шацкий	1	1	9 099	10 574	9 099	10 574	6 845	8 200	8 945	10 420
Шиловский	1	1	215	215	178	178	178	178	4 026	5 158
<b>Итого</b>	<b>22</b>	<b>21</b>	<b>85 742</b>	<b>88 944</b>	<b>78 316</b>	<b>86 676</b>	<b>69 542</b>	<b>75 310</b>	<b>87 953</b>	<b>92 406</b>

## Доля предметов основных фондов муниципальных музеев, экспонированных в течение отчетного периода, %



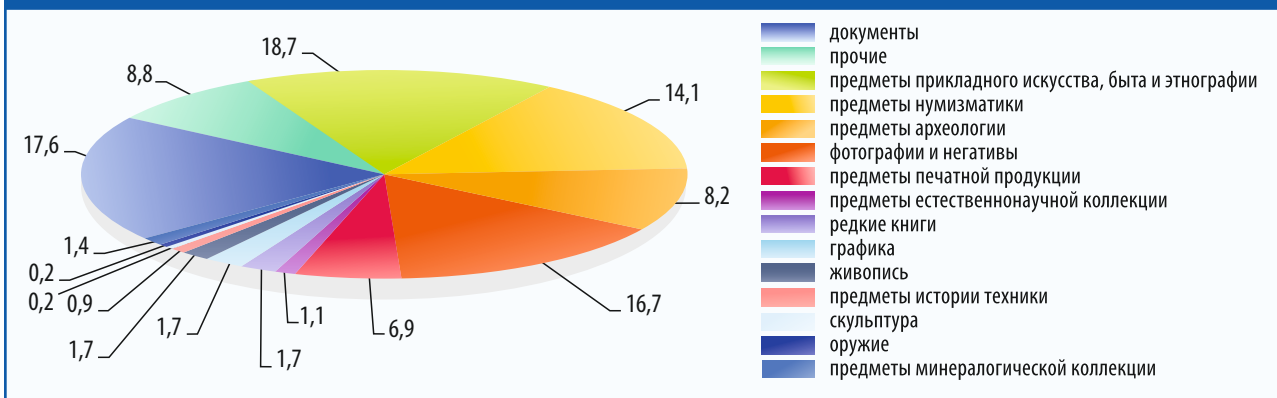
### Число новых поступлений основных фондов муниципальных музеев, ед.



### Характеристика фондов муниципальных музеев

Муниципальное образование	Число предметов основного фонда, (ед.)		из них экспонировалось в течение отчетного периода, (ед.)		Число предметов основного фонда, требующих реставрации, (ед.)	
	2021	2022	2021	2022	2021	2022
г. Касимов	42 802	42 925	3 646	3 828	52	52
г. Рязань	11 030	1 970	1 623	196	389	137
г. Сасово	5 984	6 040	5 470	5 480	0	0
г. Скопин	7 677	7 872	5 051	5 064	0	8
Александров-Невский	452	496	452	352	0	0
Захаровский	1 650	1 682	675	690	0	8
Касимовский	3 346	3 351	1 445	1 461	0	0
Кораблинский	4 822	4 878	1 095	1 145	23	23
Милославский	165	170	154	159	0	0
Михайловский	9 338	9 395	3 073	3 081	550	550
Пронский	2 761	2 781	1 157	1 182	35	35
Рыбновский	8 290	8 365	2 547	2 572	44	45
Ряжский	8 153	8 205	2 612	2 717	1	1
Сапожковский	3 615	3 615	2 010	2 025	0	0
Сараевский	668	741	524	567	0	50
Спасский	6 733	6 763	755	752	35	35
Шацкий	16 669	16 742	2 667	2 679	12	12
Шилловский	5 869	6 535	4 108	4 575	0	0
<b>Итого</b>	<b>140 024</b>	<b>132 526</b>	<b>39 064</b>	<b>38 525</b>	<b>1 141</b>	<b>956</b>

### Распределение видов экспонатов в общем объеме музейных фондов, %



## II. ОСНОВНАЯ ДЕЯТЕЛЬНОСТЬ

### НАУЧНО-ПРОСВЕТИТЕЛЬСКАЯ РАБОТА МУНИЦИПАЛЬНЫХ МУЗЕЕВ

**Таблица 1**

Муниципальное образование	Число посещений выставок, экспозиций экскурсионных посещений всего, (тыс.чел.)		Число экскурсий, (ед.)		Число экскурсионных посещений, (тыс.чел.)		Число индивидуальных посещений, (тыс.чел.)	
	2021	2022	2021	2022	2021	2022	2021	2022
г. Касимов	28,8	29,7	683	678	5,5	5,9	23,3	23,8
г. Рязань	56,1	10,4	3 711	506	18,3	4,4	37,8	6
г. Сасово	6,4	6,9	270	505	3,9	4,3	2,5	2,6
г. Скопин	6,2	8,3	422	524	3	5	3,2	3,3
Александро-Невский	4,8	5,2	369	381	2,7	3,3	2,1	1,9
Захаровский	2,1	3,9	198	221	1,4	2,8	0,7	1,1
Касимовский	9,6	11,4	413	465	3,3	3,5	6,3	7,9
Кораблинский	1,1	1,8	69	107	0,6	1,5	0,5	0,3
Милославский	2,5	2,2	105	155	1,1	1,3	1,4	0,9
Михайловский	9,1	13,7	232	178	3,3	3,1	5,8	10,6
Пронский	2,1	3,3	117	131	1,2	1,3	0,9	2
Рыбновский	13,7	20,1	1 198	1 688	10,2	15,3	3,5	4,8
Ряжский	3,4	4,9	195	251	1,4	1,4	2	3,5
Сапожковский	4,9	5,4	232	253	2,7	3,1	2,2	2,3
Сараевский	3,6	3,9	152	130	1,9	2,1	1,7	1,8
Спасский	4,2	2,7	148	110	2,7	2,3	1,5	0,4
Шацкий	8,7	9,7	300	300	3,5	3,9	5,2	5,8
Шиловский	9,1	9,2	433	433	5,7	5,7	3,4	3,5
<b>Итого</b>	<b>176,4</b>	<b>152,7</b>	<b>9 247</b>	<b>7 016</b>	<b>72,4</b>	<b>70,2</b>	<b>104,0</b>	<b>82,5</b>

**Таблица 2**

Муниципальное образование	Число мероприятий, (ед.)		Число участников мероприятий, (тыс.чел.)		Число посещений музея - всего, (тыс.чел.)	
	2021	2022	2021	2022	2021	2022
г. Касимов	220	246	2,3	3,1	31,1	32,8
г. Рязань	599	479	19	36	75,1	46,4
г. Сасово	81	94	6,7	7,4	13,1	14,3
г. Скопин	516	494	9,2	14,9	15,4	23,2
Александро-Невский	63	74	1,8	1,9	6,6	7,1
Захаровский	31	61	0,9	2	3	5,9
Касимовский	201	235	3,6	3,3	12,8	14,7
Кораблинский	86	115	1,5	2,2	2,6	4
Милославский	61	93	0,7	1,3	3,2	3,5
Михайловский	154	175	7,7	4,9	16,8	18,6
Пронский	40	54	1,6	2	3,7	5,3
Рыбновский	188	218	6,4	11,6	20,1	31,7
Ряжский	65	68	4,3	4,7	7,7	9,6
Сапожковский	41	72	5,5	6	10,4	11,4
Сараевский	39	41	1,3	2,3	4,9	6,2
Спасский	125	76	1,8	2	6	4,7
Шацкий	81	98	1,3	3,6	10	13,3
Шиловский	271	274	10,1	11,9	19,2	21,1
<b>Итого</b>	<b>2 862</b>	<b>2 967</b>	<b>85,7</b>	<b>121,1</b>	<b>261,7</b>	<b>273,8</b>

## Распределение мероприятий муниципальных музеев по видам научно-просветительской работы, %



## Доля индивидуальных и экскурсионных посещений муниципальных музеев, %



## Среднее количество посетителей одной экскурсии в муниципальных музеях, чел.



## Выставочная деятельность муниципальных музеев

Муниципальное образование	Число выставок всего, (ед.)		из общего числа выставок			
	2021	2022	открыты в отчетном году, (ед.)		проведены вне музея, (ед.)	
			2021	2022	2021	2022
г. Касимов	29	31	25	27	2	3
г. Рязань	103	90	97	85	43	40
г. Сасово	77	82	61	71	6	8
г. Скопин	70	71	67	68	20	16
Александрово-Невский	21	34	21	34	0	6
Захаровский	47	48	44	47	12	10
Касимовский	14	21	13	11	3	5
Кораблинский	19	17	17	16	5	6
Милославский	4	4	4	4	0	2
Михайловский	105	108	89	96	52	61
Пронский	20	22	20	22	1	1
Рыбновский	80	81	74	75	21	26
Ряжский	47	47	40	43	5	2
Сапожковский	30	35	30	35	4	7
Сараевский	16	15	15	13	2	0
Спасский	17	9	16	8	0	1
Шацкий	26	26	21	22	2	3
Шиловский	37	38	35	34	8	9
<b>Итого</b>	<b>762</b>	<b>779</b>	<b>689</b>	<b>711</b>	<b>186</b>	<b>206</b>



### III. КАДРЫ

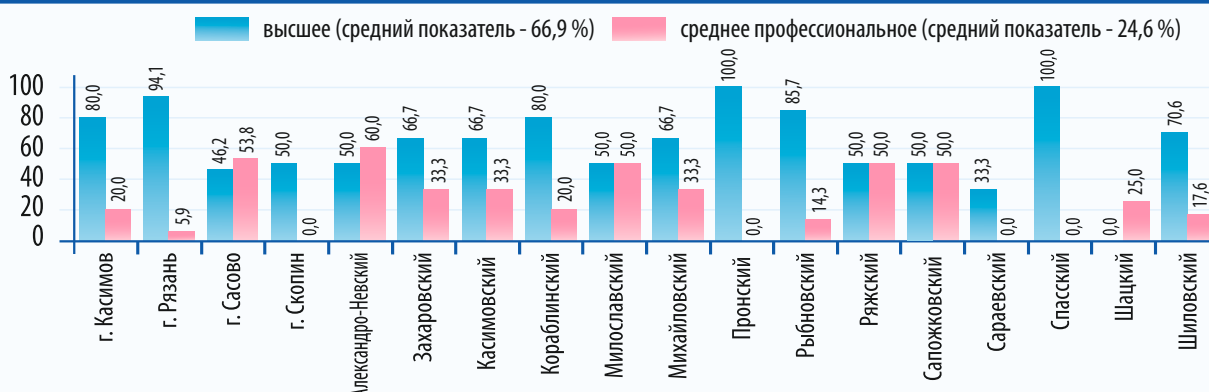
#### Персонал муниципальных музеев

Муниципальное образование	Общая численность работников музеев, (чел.)		Число штатных специалистов, (чел.)		из общего числа основной персонал, (чел.)		Количество работников, имеющих высшее образование, (чел.)		Количество работников, имеющих среднее профессиональное образование, (чел.)	
	2021	2022	2021	2022	2021	2022	2021	2022	2021	2022
г. Касимов	29	29	28	29	16	15	14	12	1	3
г. Рязань	42	23	48	23	31	17	27	16	4	1
г. Сасово	14	14	14	14	13	13	6	6	7	7
г. Скопин	14	12	14	12	10	10	6	5	0	0
Александро-Невский	6	8	7	8	3	5	1	2	2	3
Захаровский	3	3	3	4	3	3	2	2	1	1
Касимовский	9	8	9	8	6	6	5	4	1	2
Кораблинский	7	8	7	8	4	5	3	4	1	1
Милославский	3	3	4	4	2	2	1	1	1	1
Михайловский	10	11	10	11	8	9	5	6	3	3
Пронский	4	3	4	4	3	2	2	2	1	0
Рыбновский	18	17	19	19	15	14	13	12	1	2
Ряжский	10	10	11	10	10	10	6	5	4	5
Сапожковский	4	4	4	4	3	4	2	2	1	2
Сараевский	3	5	4	4	2	3	1	1	1	0
Спасский	6	6	6	6	3	3	3	3	0	0
Шацкий	8	8	10	10	4	4	0	0	1	1
Шиловский	19	20	24	25	16	17	12	12	1	3
<b>Итого</b>	<b>209</b>	<b>192</b>	<b>226</b>	<b>203</b>	<b>152</b>	<b>142</b>	<b>109</b>	<b>95</b>	<b>31</b>	<b>35</b>

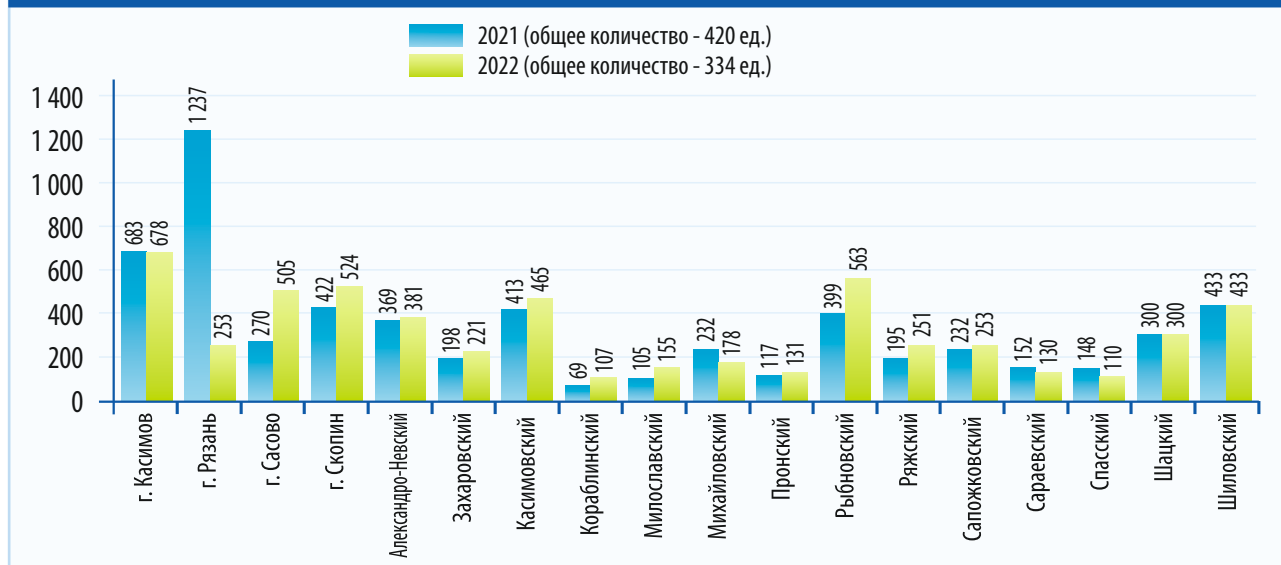
#### Укомплектованность муниципальных музеев необходимыми кадрами, %



#### Доля работников муниципальных музеев, имеющих высшее и среднее профессиональное образование, %



## Число экскурсий в муниципальных музеях (на 1 музей), ед.

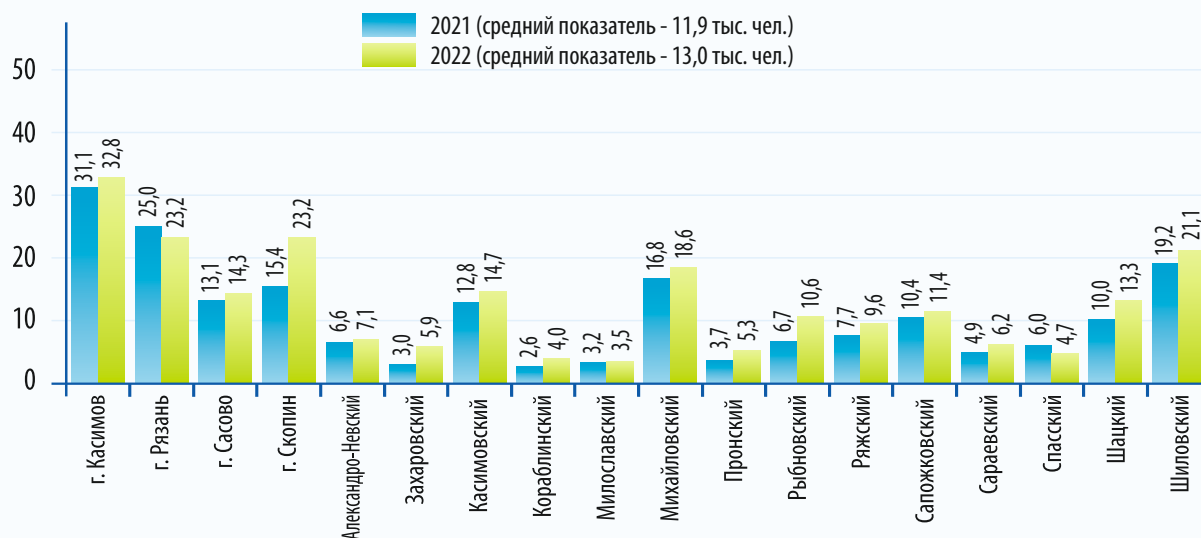


## РЕЙТИНГИ

## Рейтинг муниципальных образований по музейной деятельности в 2022 году

Муниципальное образование	Рейтинг 2022	Баллы 2022	Рейтинг 2021	Баллы 2021	Доля музеев, подключенных к Интернет, (%)		Доля работников муниципальных музеев, имеющих отраслевое высшее образование, (%)		Доля молодых специалистов, (%)		Число посещений муниципальных музеев (на 1 музей), (чел.)	
					значение	рейтинг	значение	рейтинг	значение	рейтинг	значение	рейтинг
г. Касимов	8	89	5	80	100	1	41,4	9	62,1	8	32,8	1
г. Рязань	3	60	1	51	100	1	69,6	2	82,6	4	23,2	2
г. Сасово	6	70	2	63	100	1	42,9	7	85,7	2	14,3	6
г. Скопин	1	52	1	51	100	1	41,7	8	58,3	10	23,2	2
Александров-Невский	10	102	8	93	0	2	25,0	11	87,5	1	7,1	11
Захаровский	11	106	10	110	100	1	66,7	3	66,7	6	5,9	13
Касимовский	7	82	4	77	100	1	50,0	6	50,0	11	14,7	5
Кораблинский	14	118	12	116	100	1	50,0	6	50,0	11	4,0	16
Милославский	15	122	15	129	100	1	33,3	10	33,3	13	3,5	17
Михайловский	4	66	3	64	100	1	54,5	5	72,7	5	18,6	4
Пронский	16	128	13	118	100	1	66,7	3	66,7	6	5,3	14
Рыбновский	5	68	7	89	100	1	70,6	1	64,7	7	10,6	9
Ряжский	12	109	8	93	100	1	50,0	6	60,0	9	9,6	10
Сапожковский	9	98	6	87	100	1	50,0	6	50,0	11	11,4	8
Сараевский	17	132	11	114	100	1	20,0	12	40,0	12	6,2	12
Спасский	18	147	14	120	100	1	50,0	6	33,3	13	4,7	15
Шацкий	13	113	9	105	100	1	0,0	13	12,5	14	13,3	7
Шилловский	2	58	1	51	100	1	60,0	4	85,0	3	21,1	3
<b>Среднее по региону</b>					<b>94,4</b>		<b>46,8</b>		<b>59,0</b>		<b>13,0</b>	

### Число посещений муниципальных музеев (на 1 музей), тыс. чел.

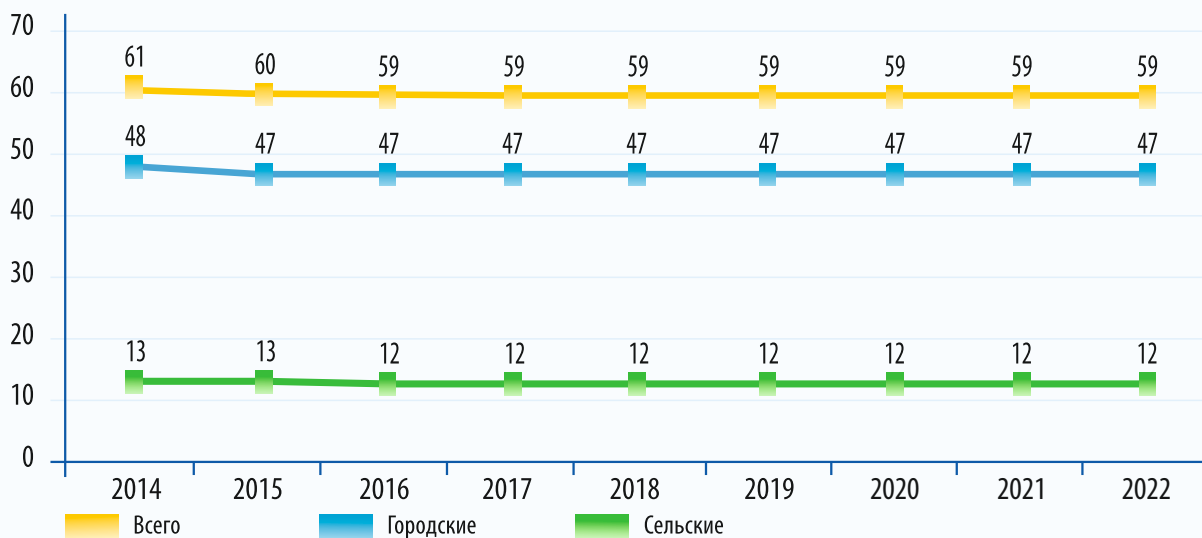


Число посещений выставок, экспозиций + экскурсионных посещений муниципальных музеев (на 1 музей), (тыс.чел.)		Число экскурсий в муниципальных музеях (на 1 музей), (ед.)		Число выставок открытых в отчетном году (на 1 музей), (ед.)		Доля выставок из общего числа выставок, проведенных вне музея, (%)		Доля экспонированных предметов основного фонда, (%)		Число массовых и культурно-образовательных мероприятий, (ед.)		Численность участников массовых и культурно-образовательных мероприятий		Мониторинг исполнения показателя «Число посещений культурных мероприятий»	
значение	рейтинг	значение	рейтинг	значение	рейтинг	значение	рейтинг	значение	рейтинг	значение	рейтинг	значение	рейтинг	значение	рейтинг
29,7	1	678,0	1	27	8	9,7	15	8,9	18	246	4	3,1	11	72,0	12
5,2	10	253,0	9	43	5	44,4	3	9,9	17	479	2	36,0	1	121,0	4
6,9	7	505,0	4	71	2	9,8	14	90,7	2	94	10	7,4	5	101,0	10
8,3	6	524,0	3	68	3	22,5	8	64,3	6	494	1	14,9	2	140,0	2
5,2	10	381,0	7	34	7	17,6	11	71,0	4	74	13	1,9	15	101,0	10
3,9	12	221,0	11	47	4	20,8	9	41,0	10	61	16	2,0	14	110,0	7
11,4	3	465,0	5	11	13	23,8	6	43,6	8	235	5	3,3	10	103,0	9
1,8	16	107,0	17	16	11	35,3	4	23,5	14	115	8	2,2	13	174,0	1
2,2	15	155,0	13	4	15	50,0	2	93,5	1	93	11	1,3	16	109,0	8
13,7	2	178,0	12	96	1	56,5	1	32,8	12	175	7	4,9	7	103,0	9
3,3	13	131,0	14	22	10	4,5	16	42,5	9	54	17	2,0	14	100,0	11
6,7	8	562,6	2	25	9	32,1	5	30,7	13	218	6	11,6	4	134,0	3
4,9	11	251,0	10	43	5	4,3	17	33,1	11	68	15	4,7	8	112,0	6
5,4	9	253,0	9	35	6	20,0	10	56,0	7	72	14	6,0	6	100,0	11
3,9	12	130,0	15	13	12	0,0	18	76,5	3	41	18	2,3	12	117,0	5
2,7	14	110,0	16	8	14	11,0	13	11,1	16	76	12	2,0	14	37,0	13
9,7	4	300,0	8	22	10	11,5	12	16,0	15	98	9	3,6	9	100,0	11
9,2	5	433,0	6	34	7	23,7	7	70,0	5	274	3	11,9	3	100,0	11
<b>7,5</b>		<b>334,0</b>		<b>34,4</b>		<b>22,1</b>		<b>45,3</b>		<b>164,8</b>		<b>6,7</b>		<b>107,4</b>	

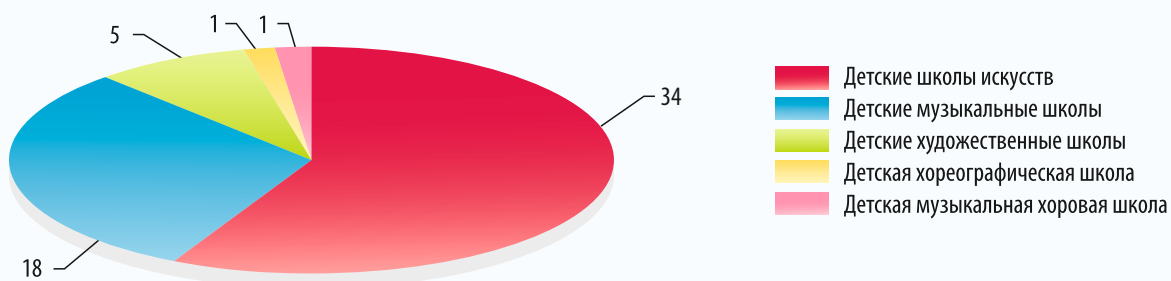
# УЧРЕЖДЕНИЯ ДОПОЛНИТЕЛЬНОГО ОБРАЗОВАНИЯ ДЕТЕЙ

## I. РЕСУРСЫ И СОСТОЯНИЕ

Динамика количества ДМШ / ДШИ

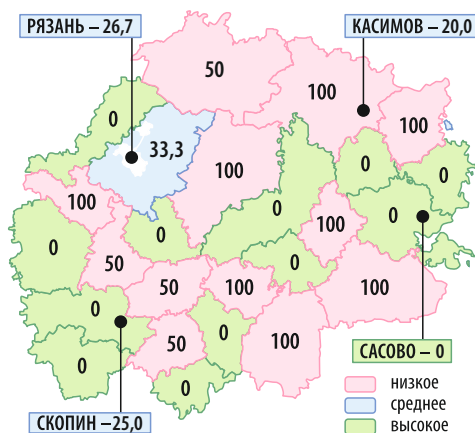


Распределение учреждений дополнительного образования детей в сфере искусств по типам, ед.

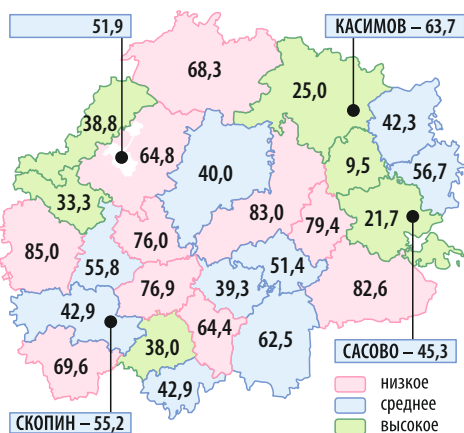


## МАТЕРИАЛЬНО-ТЕХНИЧЕСКАЯ БАЗА

Доля зданий ДМШ/ДШИ, требующих капремонта и аварийных, %  
Среднее значение: по региону – 35,6 %



Доля музыкальных инструментов в ДМШ/ДШИ, находящихся в эксплуатации по истечению срока полезного использования, %  
Среднее значение по региону – 55,1 %



## Материально-техническая база ДМШ/ДШИ

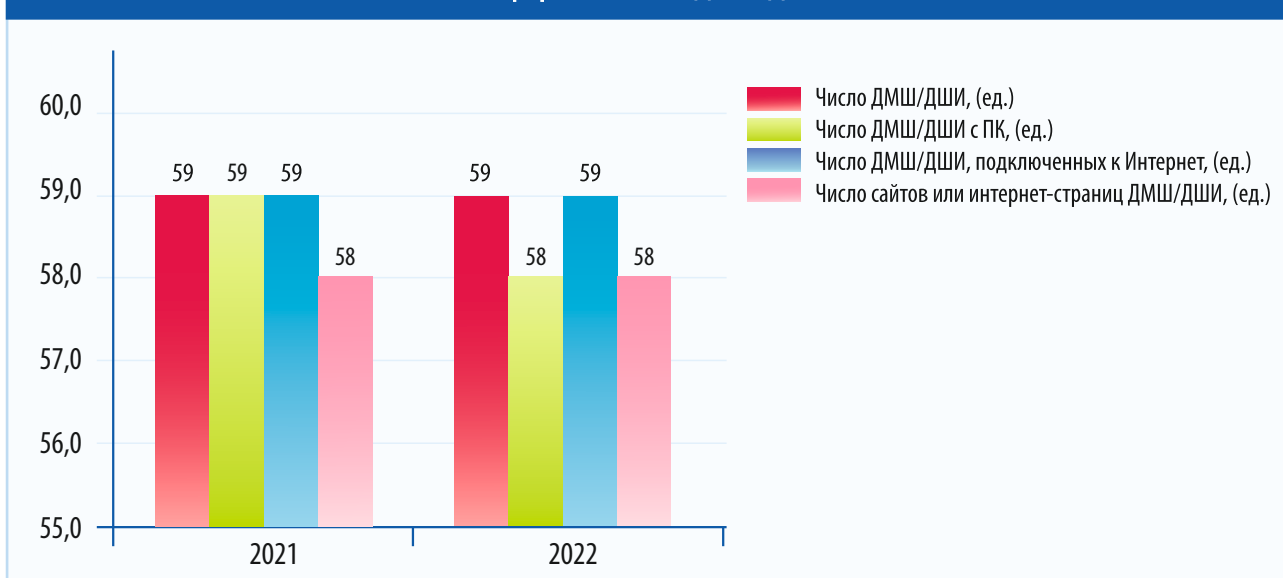
Муниципальное образование	Число ДМШ/ДШИ, (ед.)		Число зданий ДМШ/ДШИ, (ед.)		Число зданий ДМШ/ДШИ, требующих капитального ремонта, (ед.)		Число зданий ДМШ/ДШИ, находящихся в аварийном состоянии, (ед.)	
	2021	2022	2021	2022	2021	2022	2021	2022
г. Касимов	3	3	5	5	1	1	0	0
г. Рязань	12	12	33	33	4	3	1	1
г. Сасово	1	1	2	2	0	0	0	0
г. Скопин	5	5	5	5	1	1	0	0
Александровский	1	1	1	1	0	0	0	0
Ермишинский	1	1	1	1	1	1	0	0
Захаровский	1	1	2	2	2	2	0	0
Кадомский	1	1	1	1	0	0	0	0
Касимовский	1	1	3	3	1	1	0	0
Клепиковский	2	2	2	2	1	1	0	0
Кораблинский	2	2	2	2	1	1	0	0
Милославский	1	1	1	1	0	0	0	0
Михайловский	2	2	2	2	1	0	0	0
Пителинский	1	1	1	1	0	0	0	0
Пронский	2	2	2	2	2	1	0	0
Путятинский	1	1	1	1	0	0	0	0
Рыбновский	3	3	3	3	0	0	0	0
Ряжский	2	2	2	2	0	1	0	0
Рязанский	4	4	6	6	1	1	0	0
Сапожковский	1	1	1	1	1	1	0	0
Сараевский	1	1	1	1	1	1	0	0
Сасовский	1	1	2	2	0	0	0	0
Скопинский	1	1	1	1	0	0	0	0
Спасский	2	2	2	2	1	2	0	0
Старожиловский	1	1	3	3	0	0	0	0
Ухоловский	1	1	1	1	0	0	0	0
Чучковский	1	1	1	1	1	1	0	0
Шацкий	1	1	2	2	2	2	0	0
Шиловский	3	3	4	4	0	0	0	0
<b>Итого</b>	<b>59</b>	<b>59</b>	<b>93</b>	<b>93</b>	<b>22</b>	<b>21</b>	<b>1</b>	<b>1</b>

Данные графы «Число зданий ДМШ/ДШИ, ед.» указаны в соответствии с количеством зданий, занимаемых учреждениями.

## Состояние информатизации ДМШ/ДШИ

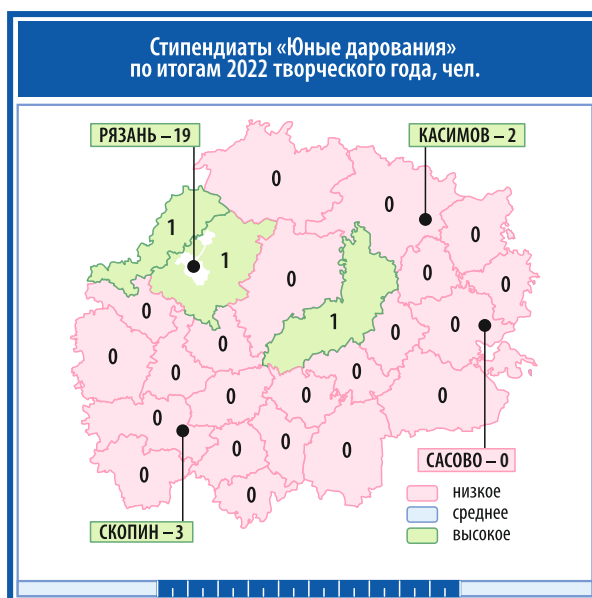
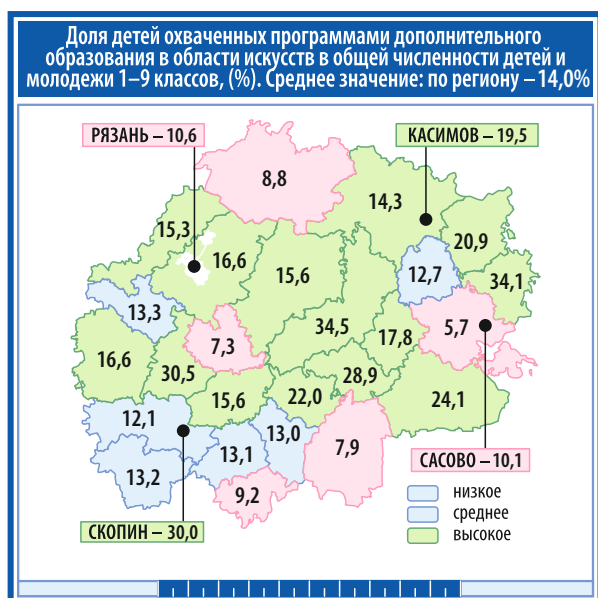
Муниципальное образование	Число ДМШ/ДШИ, имеющих персональные компьютеры, (ед.)		из них, подключенных к Интернет, (ед.)		Число персональных компьютеров, (ед.)		Число ДМШ/ДШИ, имеющих сайт или Интернет-страницу, (ед.)	
	2021	2022	2021	2022	2021	2022	2021	2022
г. Касимов	3	3	3	3	21	21	3	3
г. Рязань	12	12	12	12	230	223	12	12
г. Сасово	1	1	1	1	10	10	1	1
г. Скопин	5	5	5	5	20	20	5	5
Александровский	1	1	1	1	1	1	1	1
Ермишинский	1	1	1	1	3	6	1	1
Захаровский	1	1	1	1	2	2	1	1
Кадомский	1	1	1	1	4	4	1	1
Касимовский	1	1	1	1	3	3	1	1
Клепиковский	2	2	2	2	8	7	2	2
Кораблинский	2	2	2	2	7	7	2	2
Милославский	1	1	1	1	2	2	1	1
Михайловский	2	2	2	2	6	6	2	2
Пителинский	1	1	1	1	3	3	1	1
Пронский	2	2	2	2	12	12	2	2
Путятинский	1	1	1	1	5	5	1	1
Рыбновский	3	3	3	3	16	16	3	3
Ряжский	2	2	2	2	7	7	2	2
Рязанский	4	4	4	4	33	31	4	4
Сапожковский	1	1	1	1	4	4	1	1
Сараевский	1	1	1	1	3	3	1	1
Сасовский	0	1	1	1	0	2	1	1
Скопинский	0	0	1	1	0	0	1	1
Спасский	2	2	2	2	6	6	2	2
Старожиловский	1	1	1	1	2	2	1	1
Ухоловский	1	1	1	1	4	4	1	1
Чучковский	1	1	1	1	3	3	1	1
Шацкий	1	1	1	1	4	4	1	1
Шиловский	3	3	3	3	18	19	2	2
<b>Итого</b>	<b>59</b>	<b>58</b>	<b>59</b>	<b>59</b>	<b>437</b>	<b>433</b>	<b>58</b>	<b>58</b>

## Информатизация ДМШ/ДШИ

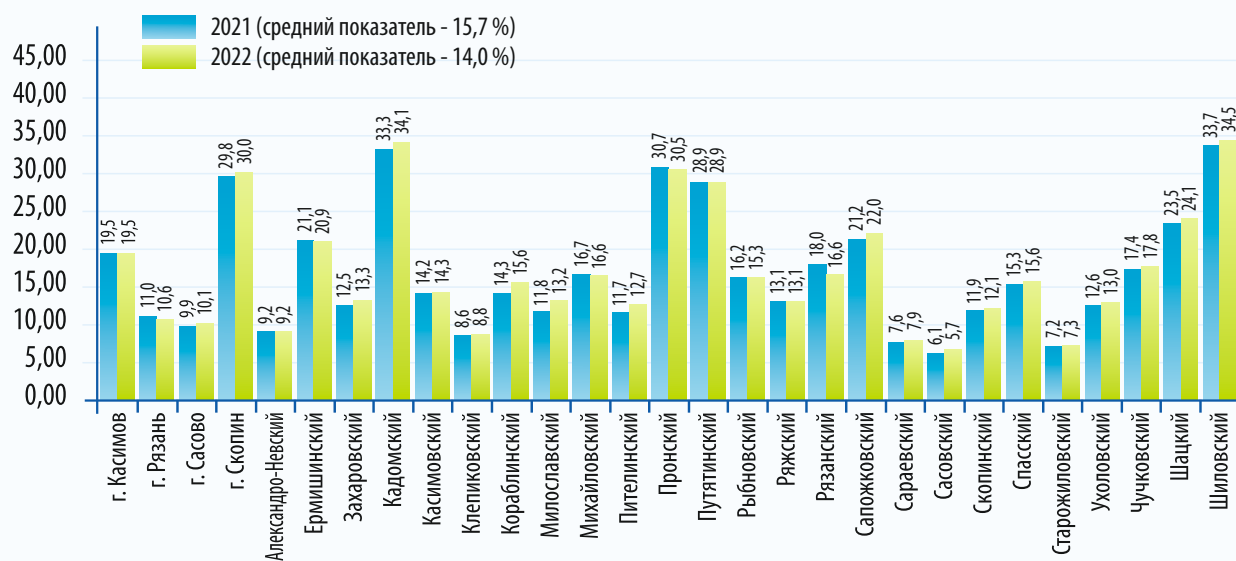


## II. ОСНОВНАЯ ДЕЯТЕЛЬНОСТЬ

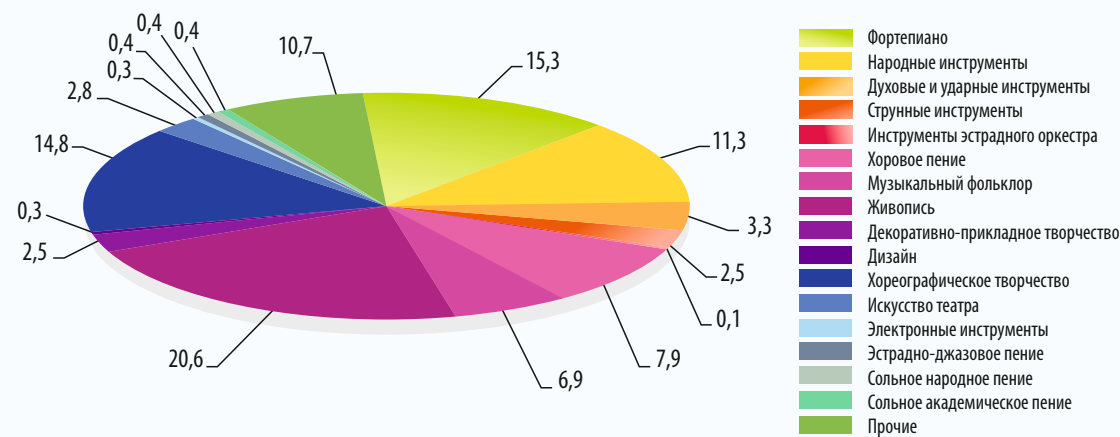
Учащиеся ДМШ/ДШИ						
Муниципальное образование	Количество учащихся на начало учебного года, (чел.)	из них:		Количество учащихся на начало учебного года, (чел.)	из них:	
		принято на первый год обучения, (чел.)	выпуск, (чел.)		принято на первый год обучения, (чел.)	выпуск, (чел.)
г. Касимов	674	170	105	678	168	68
г. Рязань	6 001	1 514	630	6 047	1 475	523
г. Сасово	263	77	45	268	75	25
г. Скопин	921	216	18	924	239	93
Александров-Невский	105	31	6	105	29	12
Ермишинский	116	19	15	116	53	0
Захаровский	98	26	9	97	42	24
Кадомский	155	85	65	156	62	63
Касимовский	280	62	35	281	35	39
Клепиковский	166	62	21	166	68	26
Кораблинский	228	87	49	252	78	33
Милославский	110	19	12	121	27	11
Михайловский	450	151	57	452	133	64
Пителинский	35	6	2	37	7	6
Пронский	798	133	83	804	129	75
Путятинский	154	55	30	154	68	38
Рыбновский	586	104	36	593	100	31
Ряжский	356	105	55	360	93	30
Рязанский	898	375	208	902	336	228
Сапожковский	147	65	61	148	46	41
Сараевский	92	27	4	94	18	11
Сасовский	46	13	7	42	13	5
Скопинский	155	61	7	162	33	7
Спасский	263	85	38	267	82	48
Старожилковский	92	15	5	92	29	3
Ухоловский	96	38	1	96	42	7
Чучковский	86	23	3	87	21	3
Шацкий	336	100	26	338	131	83
Шиловский	880	439	349	897	481	480
<b>Итого</b>	<b>14 587</b>	<b>4 163</b>	<b>1 982</b>	<b>14 736</b>	<b>4 113</b>	<b>2 077</b>



Динамика охвата обучающихся, %



Распределение учащихся ДМШ/ДШИ по отделениям, %





### III. КАДРЫ ПРЕПОДАВАТЕЛЬСКИЙ СОСТАВ

Муниципальное образование	Среднесписочная численность работников списочного состава (система СВОД-СМАРТ), (чел.)		Число педагогических работников, (чел.)		Численность воспитанников в расчете на одного педагогического работника, (чел.)			
					Среднесписочная численность работников списочного состава (система СВОД-СМАРТ)		Число педагогических работников по форме 1-ДО	
	2021	2022	2021	2022	2021	2022	2021	2022
г. Касимов	45,10	45,10	47	45	14,9	15,0	14,3	15,1
г. Рязань	390,30	379,70	438	447	15,4	15,9	13,7	13,5
г. Сасово	12,70	13,40	15	15	20,7	20,0	17,5	17,9
г. Скопин	26,10	23,90	37	35	35,3	38,7	24,9	26,4
Александров-Невский	7,00	7,00	11	10	15,0	15,0	9,5	10,5
Ермишинский	5,30	6,00	10	9	21,9	19,3	11,6	12,9
Захаровский	7,10	6,90	11	12	13,8	14,1	8,9	8,1
Кадомский	6,70	6,30	9	9	23,1	24,8	17,2	17,3
Касимовский	15,30	15,50	19	18	18,3	18,1	14,7	15,6
Клепиковский	13,00	13,00	14	14	12,8	12,8	11,9	11,9
Кораблинский	14,70	14,70	17	16	15,5	17,1	13,4	15,8
Милославский	6,80	8,40	7	7	16,2	14,4	15,7	17,3
Михайловский	14,40	15,20	19	18	31,3	29,7	23,7	25,1
Пителинский	3,10	3,00	4	4	11,3	12,3	8,8	9,3
Пронский	37,80	40,10	41	41	21,1	20,0	19,5	19,6
Путятинский	8,00	8,00	7	8	19,3	19,3	22,0	19,3
Рыбновский	25,50	25,70	39	40	23,0	23,1	15,0	14,8
Ряжский	14,50	14,20	18	19	24,6	25,4	19,8	18,9
Рязанский	35,30	36,60	55	62	25,4	24,6	16,3	14,5
Сапожковский	6,00	6,00	10	9	24,5	24,7	14,7	16,4
Сараевский	5,00	5,00	7	7	18,4	18,8	13,1	13,4
Сасовский	2,30	2,50	6	7	20,0	16,8	7,7	6,0
Скопинский	4,70	4,70	7	7	33,0	34,5	22,1	23,1
Спасский	12,80	12,80	16	14	20,5	20,9	16,4	19,1
Старожиловский	2,40	2,00	5	6	38,3	46,0	18,4	15,3
Ухоловский	6,60	6,60	7	6	14,5	14,5	13,7	16,0
Чучковский	2,50	2,00	6	4	34,4	43,5	14,3	21,8
Шацкий	8,70	8,80	9	10	38,6	38,4	37,3	33,8
Шиловский	25,10	24,70	33	31	35,1	36,3	26,7	28,9
<b>Итого</b>	<b>764,8</b>	<b>757,8</b>	<b>924</b>	<b>930</b>	<b>19,1</b>	<b>19,4</b>	<b>15,8</b>	<b>15,8</b>

Таблица 2

Муниципальное образование	Число преподавателей с высшим образованием, (чел.)		из них, педагогическое образование, (чел.)		Число преподавателей ДМШ/ДШИ, имеющих высшую квалификационную категорию, (чел.)		Число преподавателей ДМШ/ДШИ, имеющих первую квалификационную категорию, (чел.)	
	2021	2022	2021	2022	2021	2022	2021	2022
г. Касимов	16	19	11	12	23	22	15	14
г. Рязань	260	265	227	226	252	213	108	87
г. Сасово	7	7	6	6	9	9	6	5
г. Скопин	13	14	12	11	21	15	8	7
Александровский	7	7	7	7	2	1	6	4
Ермишинский	4	5	4	5	3	2	3	3
Захаровский	4	4	2	3	3	1	7	5
Кадомский	7	6	7	6	4	5	4	2
Касимовский	9	8	7	7	2	1	9	7
Клепиковский	6	6	2	3	0	0	1	0
Кораблинский	8	8	7	7	10	8	6	4
Милославский	2	4	2	3	0	0	0	0
Михайловский	9	9	8	8	2	4	13	9
Пителинский	2	1	2	1	0	0	1	0
Пронский	18	21	11	21	26	23	7	7
Путятинский	4	4	4	4	3	2	4	4
Рыбновский	19	18	16	10	17	15	13	8
Ряжский	9	10	4	6	4	5	12	9
Рязанский	24	22	20	22	20	11	17	14
Сапожковский	7	7	3	4	3	3	5	4
Сараевский	3	3	2	2	2	2	1	1
Сасовский	2	1	2	1	4	4	3	3
Скопинский	4	4	4	4	4	6	2	0
Спасский	6	7	5	6	4	3	5	5
Старожиловский	2	2	2	2	0	0	0	0
Ухоловский	4	4	3	3	5	4	2	2
Чучковский	1	1	1	1	4	1	1	0
Шацкий	4	3	2	2	3	3	3	5
Шиловский	16	15	15	10	15	12	10	6
<b>Итого</b>	<b>477</b>	<b>485</b>	<b>398</b>	<b>403</b>	<b>445</b>	<b>375</b>	<b>272</b>	<b>215</b>

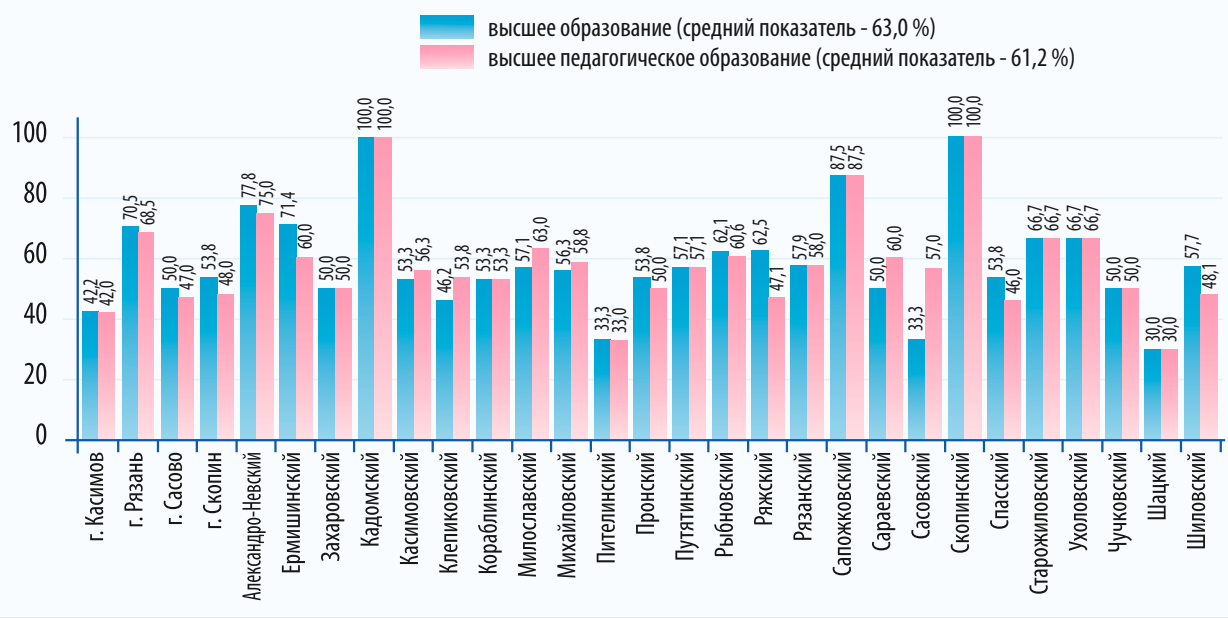
## Распределение численности специалистов по стажу, чел.

Муниципальное образование	Стаж					
	до 3 лет		от 3 до 10 лет		свыше 10 лет	
	2021	2022	2021	2022	2021	2022
г. Касимов	2	3	6	6	37	36
г. Рязань	38	30	43	51	295	295
г. Сасово	1	1	1	2	12	11
г. Скопин	2	3	4	5	21	18
Александров-Невский	0	0	4	2	5	7
Ермишинский	0	0	3	2	4	5
Захаровский	1	2	0	1	6	5
Кадомский	0	2	0	0	7	4
Касимовский	1	1	5	4	10	10
Клепиковский	0	0	0	0	13	13
Кораблинский	0	0	0	0	15	15
Милославский	0	1	5	3	2	3
Михайловский	0	2	2	4	12	10
Пителинский	1	0	0	1	2	2
Пронский	1	3	4	0	34	36
Путятинский	0	0	2	2	5	5
Рыбновский	2	4	3	4	21	21
Ряжский	1	1	3	2	11	13
Рязанский	4	10	8	5	26	23
Сапожковский	1	1	2	2	6	5
Сараевский	0	0	0	0	6	6
Сасовский	0	0	0	0	3	3
Скопинский	1	0	1	1	2	3
Спасский	0	0	0	0	13	13
Старожиловский	0	0	0	0	3	3
Ухоловский	0	0	1	1	5	5
Чучковский	1	0	1	1	1	1
Шацкий	1	2	2	1	6	7
Шиловский	4	4	1	2	22	20
<b>Итого</b>	<b>62</b>	<b>70</b>	<b>101</b>	<b>102</b>	<b>605</b>	<b>598</b>

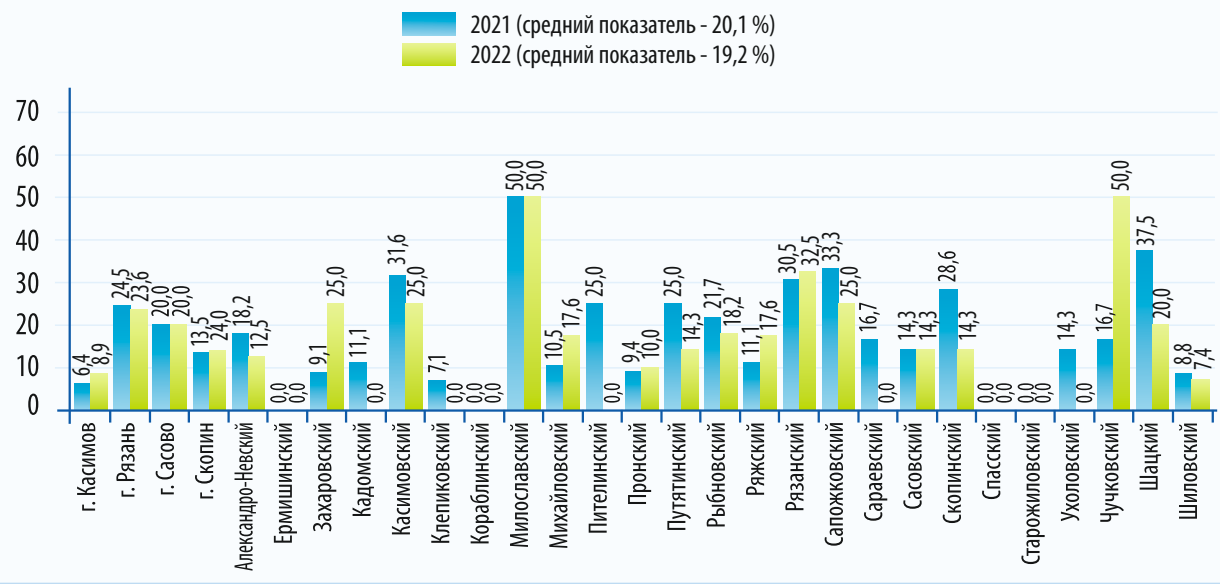
## Распределение численности специалистов по возрасту, чел.

Муниципальное образование	Возраст							
	моложе 25 лет		25–35 лет		35 лет и старше		из них пенсионеры	
	2021	2022	2021	2022	2021	2022	2021	2022
г. Касимов	0	1	3	6	44	44	26	22
г. Рязань	40	38	82	79	376	361	162	130
г. Сасово	1	1	2	5	12	20	4	4
г. Скопин	3	4	2	3	32	28	17	11
Александрово-Невский	0	0	2	2	9	5	2	4
Ермишинский	0	0	0	0	11	17	2	0
Захаровский	1	2	0	0	10	6	4	2
Кадомский	0	0	1	1	8	11	0	0
Касимовский	1	1	5	4	13	18	6	3
Клепиковский	0	0	1	0	13	11	7	4
Кораблинский	0	0	0	2	18	21	12	8
Милославский	0	0	4	5	4	3	1	1
Михайловский	0	2	2	3	11	19	8	5
Пителинский	0	0	1	0	3	5	0	0
Пронский	1	1	4	6	48	59	12	12
Путятинский	2	0	0	1	6	12	4	1
Рыбновский	2	5	6	3	36	32	13	8
Ряжский	1	1	1	3	16	16	11	7
Рязанский	9	8	9	11	42	41	16	12
Сапожковский	0	0	3	2	6	9	0	1
Сараевский	0	0	1	0	5	9	1	0
Сасовский	0	0	1	1	6	8	4	1
Скопинский	0	1	2	0	5	7	1	0
Спасский	0	0	0	1	16	15	9	6
Старожиловский	0	0	0	0	5	5	4	0
Ухоловский	0	0	1	0	6	6	4	1
Чучковский	1	1	0	0	5	2	1	0
Шацкий	1	2	2	0	5	14	3	3
Шиловский	1	2	2	2	31	47	14	11
<b>Итого</b>	<b>64</b>	<b>70</b>	<b>137</b>	<b>140</b>	<b>802</b>	<b>851</b>	<b>348</b>	<b>257</b>

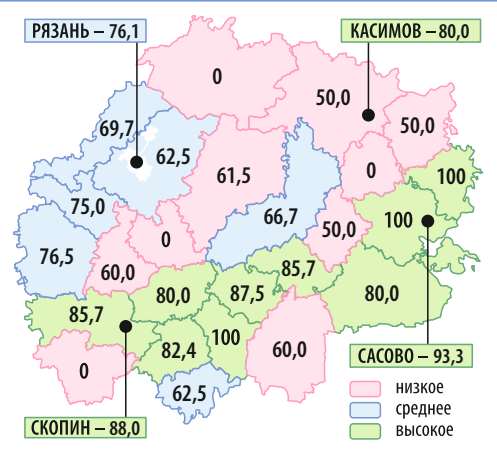
Доля преподавателей ДМШ/ДШИ, имеющих высшее и отраслевое высшее образование, %



Доля преподавателей ДМШ/ДШИ в возрасте до 35 лет, %



Доля преподавателей ДМШ/ДШИ, имеющих высшую и первую квалификационную категорию, %  
средний показатель по региону – 72,0 %



# РЕЙТИНГИ

## Рейтинг муниципальных образований по деятельности учреждений дополнительного образования детей в 2022 году

Муниципальное образование	Рейтинг 2022	Баллы 2022	Рейтинг 2021	Баллы 2021	Доля зданий ДМШ/ДШИ, требующих капремонта и аварийных, (%)		Доля музыкальных инструментов в ДМШ/ДШИ, находящихся в эксплуатации по истечению срока полезного использования, (%)		Доля преподавателей ДМШ/ДШИ в возрасте до 35 лет, (%)		Доля преподавателей ДМШ/ДШИ, имеющих отраслевое высшее образование, (%)		Доля преподавателей ДМШ/ДШИ, имеющих высшую и первую квалификационную категорию, (%)	
					значение	рейтинг	значение	рейтинг	значение	рейтинг	значение	рейтинг	значение	рейтинг
г. Касимов	8	179	4	105	20	2	63,7	18	8,9	12	42	21	80,0	7
г. Рязань	1	78	4	105	26,7	4	51,9	13	23,6	5	68,5	4	76,1	9
г. Сасово	12	193	9	140	0	1	45,3	11	20,0	6	47	19	93,3	2
г. Скопин	2	99	1	73	25	3	55,2	14	24,0	4	48,0	17	88,0	3
Александров-Невский	15	208	12	146	0	1	42,9	10	12,5	10	75,0	3	62,5	13
Ермишинский	25	249	17	180	100	7	42,3	9	0,0	14	60,0	8	50,0	17
Захаровский	21	231	16	176	100	7	33,3	4	25,0	3	50,0	15	75,0	10
Кадомский	5	171	2	101	0	1	56,7	16	0,0	14	100	1	100,0	1
Касимовский	4	166	7	135	100	7	25,0	3	25,0	3	56,3	12	50,0	17
Клепиковский	28	261	21	227	50	6	68,3	21	0,0	14	53,8	13	0,0	18
Кораблинский	23	236	15	167	50	6	76,9	24	0,0	14	53,3	14	80,0	7
Милославский	13	201	13	155	0	1	69,6	22	50,0	1	63	6	0,0	18
Михайловский	16	212	10	142	0	1	85,0	28	17,6	8	58,8	9	76,5	8
Пителинский	17	214	8	137	0	1	9,5	1	0,0	14	33	22	0,0	18
Пронский	6	174	6	127	50	6	55,8	15	10,0	11	50,0	15	60,0	16
Путятинский	19	224	11	143	0	1	51,4	12	14,3	9	57,1	11	85,7	5
Рыбновский	3	118	3	104	0,0	1	38,8	6	18,2	7	60,6	7	69,7	11
Ряжский	20	225	12	146	50	6	38,0	5	17,6	8	47,1	18	82,4	6
Рязанский	7	177	14	158	33	5	64,8	20	32,5	2	58	10	62,5	14
Сапожковский	11	192	5	120	100	7	39,3	7	25,0	3	87,5	2	87,5	4
Сараевский	18	222	14	158	100	7	62,5	17	0,0	14	60,0	8	60,0	16
Сасовский	24	240	19	190	0	1	21,7	2	14,3	9	57	11	100,0	1
Скопинский	9	184	4	105	0	1	42,9	10	14,3	9	100	1	85,7	5
Спасский	26	252	18	186	100	7	40,0	8	0,0	14	46	20	61,5	15
Старожилковский	27	258	20	211	0	1	76,0	23	0,0	14	66,7	5	0,0	18
Ухоловский	17	214	14	158	0	1	64,4	19	0,0	14	66,7	5	100,0	1
Чучковский	22	234	13	155	100	7	79,4	25	50,0	1	50,0	15	50,0	17
Шацкий	14	205	14	158	100	7	82,6	26	20,0	6	30,0	23	80,0	7
Шиловский	10	186	6	127	0	1	83,0	27	7,4	13	48,1	16	66,7	12
<b>Среднее по региону</b>					<b>35,6</b>		<b>55,1</b>		<b>19,2</b>		<b>61,2</b>		<b>72,0</b>	

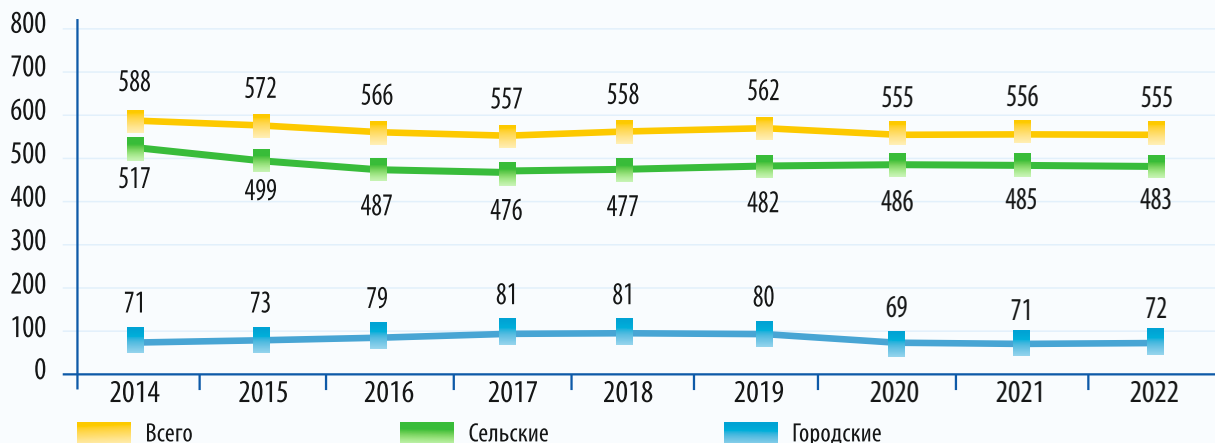
	Доля детей, осваивающих дополнительные предпрофессиональные программы в области искусств в ДШИ за счет бюджетных средств, от общего количества обучающихся, (%)		Удельный вес бюджетных средств, направляемых на обеспечение реализации предпрофессиональных программ в области искусств, (%)*		Доля детей, охваченных программами дополнительного образования в области искусств в общей численности детей 1-9 классов, (%)		Стипендиаты именной премии Губернатора «Юные дарования» и премии имени Виктора Иванова по итогам 2022 творческого года, (чел.)		Реализация предпрофессиональных программ (не менее трех программ)		Количество выпускников ДШИ, поступивших в 2022 году в СПО (чел.)		Победители общероссийского конкурса «Молодые дарования России», (чел)		Организация целевого обучения по образовательным программам среднего профессионального и высшего образования по направлению «Культура и искусство», (чел)		Количество «Образцовых коллективов Рязанской области», (ед)	
	значение	рейтинг	значение	рейтинг	значение	рейтинг	значение	рейтинг	значение	рейтинг	значение	рейтинг	значение	рейтинг	значение	рейтинг	значение	рейтинг
	90,9	4	90,8	7	19,5	9	2	3	11	7	6	2	0	29	0	29	0	29
	85,0	8	88,6	8	10,6	21	19	1	77	1	58	1	3	1	5	1	23	1
	82,1	13	82,1	12	10,1	22	0	29	5	10	1	7	1	3	0	29	0	29
	93,3	3	88,5	9	30,0	4	3	2	15	4	6	2	0	29	1	2	2	3
	89,5	5	84,7	10	9,2	23	0	29	6	9	0	8	0	29	0	29	0	29
	21,6	26	37,2	25	20,9	8	0	29	4	11	0	8	0	29	0	29	0	29
	52,6	21	52,6	23	13,3	15	0	29	6	9	0	8	0	29	0	29	0	29
	80,1	16	80,1	15	34,1	2	0	29	7	8	3	6	0	29	0	29	1	4
	95,0	2	96,3	2	14,3	14	0	29	5	10	1	7	0	29	1	2	0	29
	83,7	10	64,1	21	8,8	24	0	29	5	10	0	8	0	29	0	29	0	29
	82,5	12	80,6	14	15,6	12	0	29	6	9	0	8	0	29	0	29	0	29
	95,0	2	95,0	3	13,2	16	0	29	7	8	0	8	0	29	0	29	0	29
	87,8	6	82,1	12	16,6	11	0	29	12	6	1	7	0	29	0	29	0	29
	100,0	1	100,0	1	12,7	19	0	29	2	13	0	8	0	29	0	29	0	29
	87,7	7	94,0	4	30,5	3	0	29	16	3	4	5	0	29	0	29	6	2
	51,9	22	49,0	24	28,9	5	0	29	4	11	0	8	0	29	0	29	0	29
	84,0	9	79,8	16	15,3	13	1	4	14	5	5	4	2	2	0	29	1	4
	66,1	19	81,1	13	13,1	17	0	29	5	10	1	7	0	29	0	29	0	29
	64,2	20	61,8	22	16,6	11	1	4	25	2	4	5	0	29	0	29	1	4
	81,1	14	75,9	18	22,0	7	0	29	6	9	4	5	0	29	0	29	0	29
	100,0	1	100,0	1	7,9	25	0	29	6	9	0	8	0	29	0	29	0	29
	26,2	25	26,2	26	5,7	27	0	29	1	14	0	8	0	29	0	29	0	29
	100,0	1	100,0	1	12,1	20	0	29	3	12	0	8	0	29	0	29	0	29
	41,9	24	67,6	20	15,6	12	0	29	6	9	1	7	0	29	0	29	0	29
	80,4	15	74,9	19	7,3	26	0	29	2	13	0	8	0	29	0	29	0	29
	83,3	11	83,3	11	13,0	18	0	29	5	10	0	8	0	29	0	29	0	29
	78,2	17	92,8	6	17,8	10	0	29	3	12	0	8	0	29	0	29	0	29
	70,4	18	93,2	5	24,1	6	0	29	6	9	1	7	0	29	0	29	1	4
	47,5	23	78,1	17	34,5	1	1	4	16	3	1	7	0	29	0	29	1	4
	<b>79,4</b>		<b>85,0</b>		<b>14,0</b>		<b>27</b>		<b>286</b>		<b>97</b>		<b>6</b>		<b>7</b>		<b>36</b>	

\* от общего объема бюджетных средств, выделяемых учредителем ДШИ на выполнение государственного (муниципального) задания

# КУЛЬТУРНО-ДОСУГОВЫЕ УЧРЕЖДЕНИЯ

## I. РЕСУРСЫ И СОСТОЯНИЕ

### Динамика количества КДУ



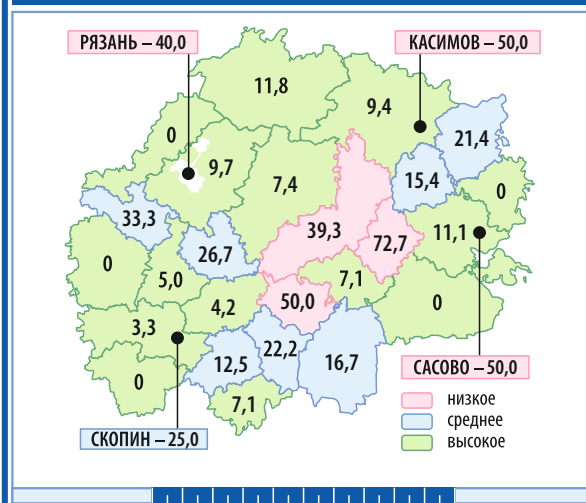
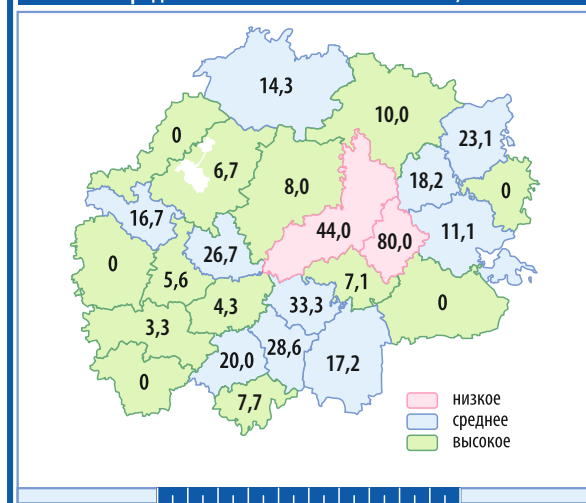
### Материально-техническая база КДУ, в целом

Муниципальное образование	Число КДУ, (ед.)		Число зданий КДУ, (ед.)		Число зданий КДУ, требующих капитального ремонта, (ед.)		Число зданий КДУ, находящихся в аварийном состоянии, (ед.)		Число специализированных транспортных средств в КДУ, (ед.)	
	2021	2022	2021	2022	2021	2022	2021	2022	2021	2022
г. Касимов	2	2	2	2	1	1	0	0	0	0
г. Рязань	5	5	11	10	6	4	0	0	0	0
г. Сасово	2	2	2	2	1	1	0	0	0	0
г. Скопин	4	4	4	4	1	1	0	0	0	0
Александровский	19	19	14	14	1	1	0	0	0	0
Ермишинский	15	15	14	14	3	3	0	0	0	0
Захаровский	13	13	12	12	3	4	0	0	0	0
Кадомский	16	15	15	15	0	0	0	0	0	0
Касимовский	38	37	33	32	3	3	0	0	1	1
Клепиковский	17	17	17	17	2	2	0	0	0	0
Кораблинский	24	25	24	24	0	0	0	1	0	0
Милославский	20	20	17	17	0	0	0	0	0	0
Михайловский	29	29	27	27	0	0	0	0	1	1
Пителинский	13	13	13	13	2	2	0	0	0	0
Пронский	23	23	20	20	1	1	0	0	0	0
Путятинский	15	15	14	14	0	0	1	1	0	0
Рыбновский	25	25	24	24	0	0	0	0	0	0
Ряжский	17	17	16	16	3	2	0	0	0	0
Рязанский	32	32	31	31	2	2	1	1	1	1
Сапожковский	6	6	4	4	2	2	0	0	0	0
Сараевский	33	33	30	30	6	5	0	0	0	0
Сасовский	29	29	27	27	3	3	0	0	1	1
Скопинский	31	31	30	30	1	1	0	0	0	0
Спасский	29	29	27	27	0	0	2	2	0	0
Старожилковский	18	18	15	15	3	3	1	1	0	0
Ухоловский	11	11	9	9	2	2	0	0	0	0
Чучковский	12	12	11	11	8	8	0	0	1	1
Шацкий	29	29	29	30	0	0	0	0	0	0
Шиловский	29	29	28	28	11	11	0	0	0	0
<b>Итого</b>	<b>556</b>	<b>555</b>	<b>520</b>	<b>519</b>	<b>65</b>	<b>62</b>	<b>5</b>	<b>6</b>	<b>5</b>	<b>5</b>



## Материально-техническая база КДУ на селе

Муниципальное образование	Число КДУ, (ед.)		Число зданий КДУ, (ед.)		Число зданий КДУ, требующих капитального ремонта, (ед.)		Число зданий КДУ, находящихся в аварийном состоянии, (ед.)	
	2021	2022	2021	2022	2021	2022	2021	2022
г. Касимов	-	-	-	-	-	-	-	-
г. Рязань	-	-	-	-	-	-	-	-
г. Сасово	-	-	-	-	-	-	-	-
г. Скопин	-	-	-	-	-	-	-	-
Александровский	18	18	13	13	1	1	0	0
Ермишинский	13	13	13	13	3	3	0	0
Захаровский	13	13	12	12	2	4	0	0
Кадомский	10	10	10	10	0	0	0	0
Касимовский	33	32	30	29	3	2	0	0
Клепиковский	14	14	14	14	2	2	0	0
Кораблинский	23	23	23	23	0	0	1	1
Милославский	16	16	16	16	0	0	0	0
Михайловский	24	24	23	23	0	0	0	0
Пителинский	11	11	11	11	2	2	0	0
Пронский	18	18	18	18	1	1	0	0
Путятинский	15	15	14	14	0	0	1	1
Рыбновский	20	20	21	21	0	0	0	0
Ряжский	16	16	15	15	3	2	0	0
Рязанский	30	30	30	30	2	2	0	1
Сапожковский	5	4	3	3	1	1	0	0
Сараевский	32	32	29	29	5	4	0	0
Сасовский	28	28	27	27	3	3	0	0
Скопинский	31	31	30	30	1	1	0	0
Спасский	27	26	25	26	0	0	2	2
Старожилковский	18	17	15	14	3	3	1	1
Ухоловский	9	9	7	7	2	2	0	0
Чучковский	10	10	10	10	8	8	0	0
Шацкий	25	25	24	25	0	0	0	0
Шиловский	26	28	25	25	11	11	0	0
<b>Итого</b>	<b>485</b>	<b>483</b>	<b>458</b>	<b>458</b>	<b>53</b>	<b>52</b>	<b>5</b>	<b>6</b>

Доля зданий КДУ, требующих капремонта и аварийных, %  
Средний показатель по области – 13,1 %Доля зданий КДУ, требующих капремонта и аварийных на селе, %  
Средний показатель по области – 12,7 %

## Характеристика помещений КДУ, в целом

Муниципальное образование	Число зрительных залов, (ед.)		Число посадочных мест, (ед.)		Число автоматизированных рабочих мест, (ед.)	
	2021	2022	2021	2022	2021	2022
г. Касимов	3	3	950	950	41	41
г. Рязань	3	3	1 951	1 951	77	83
г. Сасово	3	3	1 150	1 150	25	25
г. Скопин	7	7	1 374	1 374	20	20
Александровский	10	11	1 378	1 528	7	7
Ермишинский	14	14	1 805	1 805	16	17
Захаровский	12	12	2 040	2 040	9	13
Кадомский	12	12	1 270	1 270	9	9
Касимовский	31	30	3 243	3 183	29	29
Клепиковский	17	17	2 876	2 876	29	29
Кораблинский	22	22	2 562	2 536	16	16
Милославский	17	17	3 260	3 260	8	8
Михайловский	28	28	4 868	4 868	19	24
Пителинский	11	11	1 102	1 067	14	14
Пронский	20	20	2 994	2 994	47	47
Путятинский	14	14	2 033	2 033	5	5
Рыбновский	24	24	2 842	2 842	43	43
Ряжский	16	16	2 375	2 310	5	5
Рязанский	23	23	5 141	5 021	53	54
Сапожковский	2	2	450	450	7	7
Саравский	30	30	3 575	3 575	38	38
Сасовский	20	25	2 400	1 741	15	15
Скопинский	29	29	3 242	3 242	38	38
Спасский	25	25	2 789	2 789	8	8
Старожиловский	15	15	2 018	2 018	25	26
Ухоловский	7	7	1 615	1 615	9	9
Чучковский	11	11	1 442	1 442	18	18
Шацкий	27	28	2 929	3 007	18	17
Шиловский	28	28	5 575	5 575	19	19
<b>Итого</b>	<b>481</b>	<b>487</b>	<b>71 249</b>	<b>70 512</b>	<b>667</b>	<b>684</b>

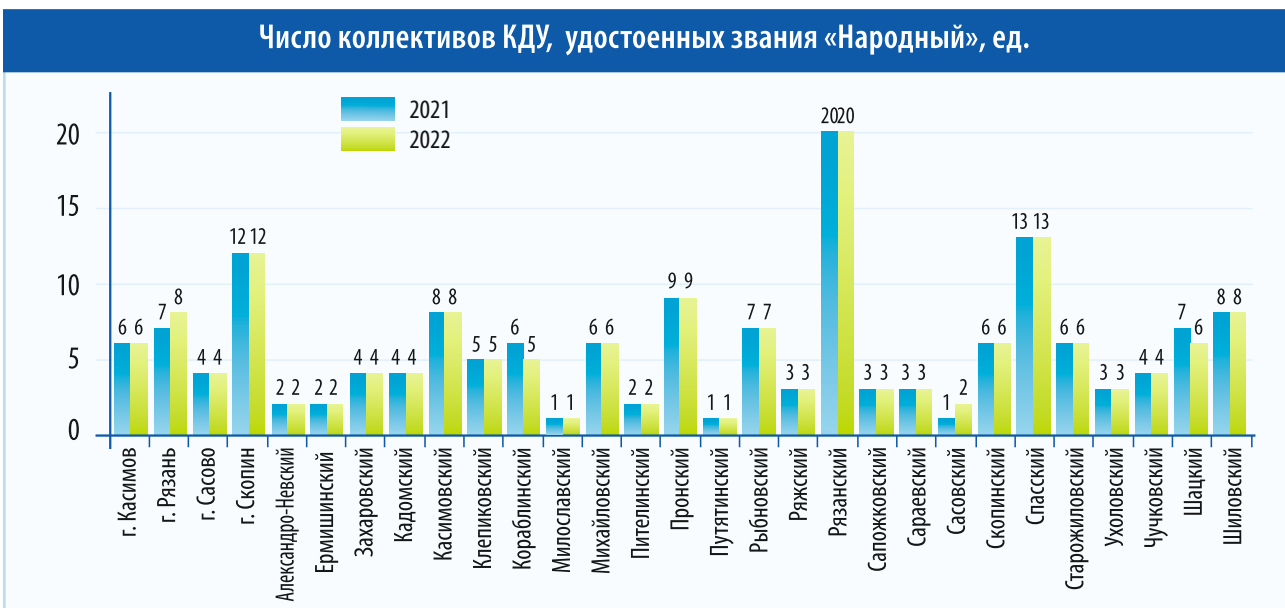
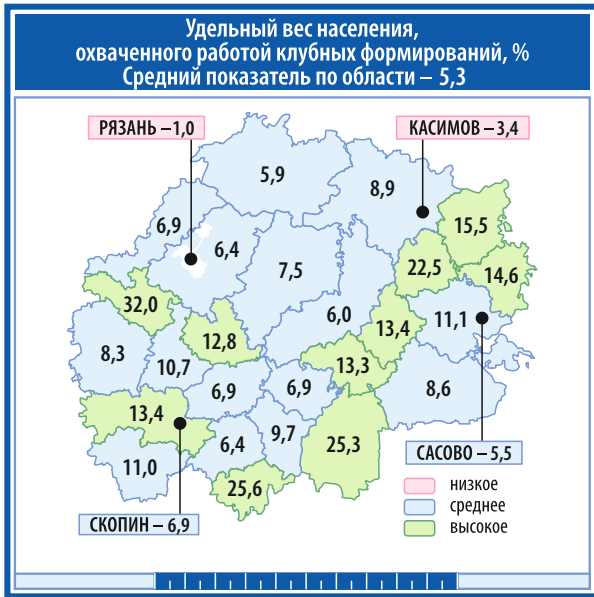
### Характеристика помещений КДУ на селе

Муниципальное образование	Число зрительных залов, (ед.)		Число посадочных мест, (ед.)		Число автоматизированных рабочих мест (ед.)	
	2021	2022	2021	2022	2021	2022
г. Касимов	–	–	–	–	–	–
г. Рязань	–	–	–	–	–	–
г. Сасово	–	–	–	–	–	–
г. Скопин	–	–	–	–	–	–
Александровский	9	10	1 028	1 178	2	2
Ермишинский	13	13	1 635	1 635	11	12
Захаровский	12	12	2 040	2 040	9	13
Кадомский	11	10	840	840	3	3
Касимовский	28	27	2 903	2 843	23	23
Клепиковский	14	14	2 272	2 272	14	14
Кораблинский	19	20	1 872	1 846	2	2
Милославский	16	16	2 810	2 810	3	3
Михайловский	23	23	3 280	3 280	3	4
Пителинский	10	10	832	997	11	11
Пронский	18	18	2 207	2 207	21	21
Путятинский	14	14	2 033	2 033	5	5
Рыбновский	21	21	2 392	2 392	28	28
Ряжский	15	15	2 015	1 950	0	0
Рязанский	21	22	5 031	4 911	42	43
Сапожковский	1	1	150	150	1	1
Сараевский	29	29	3 245	3 245	28	28
Сасовский	20	25	2 400	1 741	14	14
Скопинский	29	29	3 242	3 242	38	38
Спасский	25	24	2 419	2 419	2	2
Старожиловский	15	14	2 018	1 828	25	16
Ухоловский	6	6	1 215	1 215	0	0
Чучковский	10	10	1 142	1 442	8	8
Шацкий	23	25	2 281	2 481	3	2
Шиловский	23	23	3 845	3 845	0	3
<b>Итого</b>	<b>425</b>	<b>431</b>	<b>55 147</b>	<b>54 842</b>	<b>296</b>	<b>296</b>

## II. КЛУБНЫЕ ФОРМИРОВАНИЯ

### Число и структура клубных формирований

Муниципальное образование	Число формирований, всего, (ед.)		Клубные формирования самодетельного народного творчества, (ед.)		Число участников формирований, всего, (чел.)		Число формирований для детей до 14 лет, (ед.)		Число детей до 14 лет, охваченных работой клубных формирований, (чел.)		Число формирований для молодежи от 15 до 35 лет, (ед.)	
	2021	2022	2021	2022	2021	2022	2021	2022	2021	2022	2021	2022
г. Касимов	41	41	20	20	965	965	14	12	399	266	10	18
г. Рязань	111	116	62	72	5 635	5 532	44	54	1 907	1 961	28	24
г. Сасово	58	58	39	39	1 215	1 245	21	21	511	521	14	14
г. Скопин	77	77	52	52	1 772	1 788	42	42	971	971	17	17
Александровский	170	170	140	140	2 643	2 663	74	74	1 082	1 082	51	51
Ермишинский	98	99	64	65	1 023	1 035	25	26	240	259	13	13
Захаровский	209	209	116	108	2 423	2 423	98	90	1 040	960	49	44
Кадомский	85	83	63	62	1 066	1 044	31	33	407	434	8	7
Касимовский	216	216	172	166	2 205	2 210	106	96	1 073	964	32	40
Клепиковский	129	116	74	72	1 419	1 305	61	59	709	660	27	26
Кораблинский	144	149	97	104	1 399	1 445	82	86	864	898	16	15
Милославский	108	109	82	83	1 230	1 244	61	61	652	652	19	19
Михайловский	200	200	153	153	2 490	2 517	119	116	1 381	1 390	81	84
Пителинский	100	103	60	63	1 004	1 050	37	38	397	413	11	12
Пронский	179	179	80	79	2 957	2 978	80	79	1 340	1 322	31	31
Путятинский	82	83	46	45	858	869	52	51	523	514	5	5
Рыбновский	213	219	143	141	2 540	2 624	109	111	1 459	1 519	22	21
Ряжский	126	127	71	72	1 739	1 749	58	59	872	882	34	34
Рязанский	262	285	183	198	3 798	3 961	126	135	1 882	1 931	34	48
Саложковский	47	49	38	40	600	621	17	18	196	206	17	17
Сараевский	319	321	285	287	3 476	3 506	164	195	1 899	1 917	76	73
Сасовский	187	183	133	131	1 645	1 611	62	56	533	485	8	9
Скопинский	240	240	176	176	3 186	3 186	126	126	1 546	1 546	58	58
Спасский	169	156	92	87	1 975	1 875	72	62	776	710	16	16
Старожиловский	163	165	113	114	2 075	2 090	72	73	1 002	1 026	24	23
Ухоловский	74	74	57	57	753	766	31	31	323	337	8	8
Чучковский	80	80	68	68	950	950	53	53	625	625	1	1
Шацкий	141	142	82	88	1 592	1 638	75	77	867	912	19	19
Шиловский	169	169	108	102	2 102	2 099	71	72	826	835	17	18
<b>Итого</b>	<b>4 197</b>	<b>4 218</b>	<b>2 869</b>	<b>2 884</b>	<b>56 735</b>	<b>56 989</b>	<b>1 983</b>	<b>2 006</b>	<b>26 302</b>	<b>26 198</b>	<b>746</b>	<b>765</b>



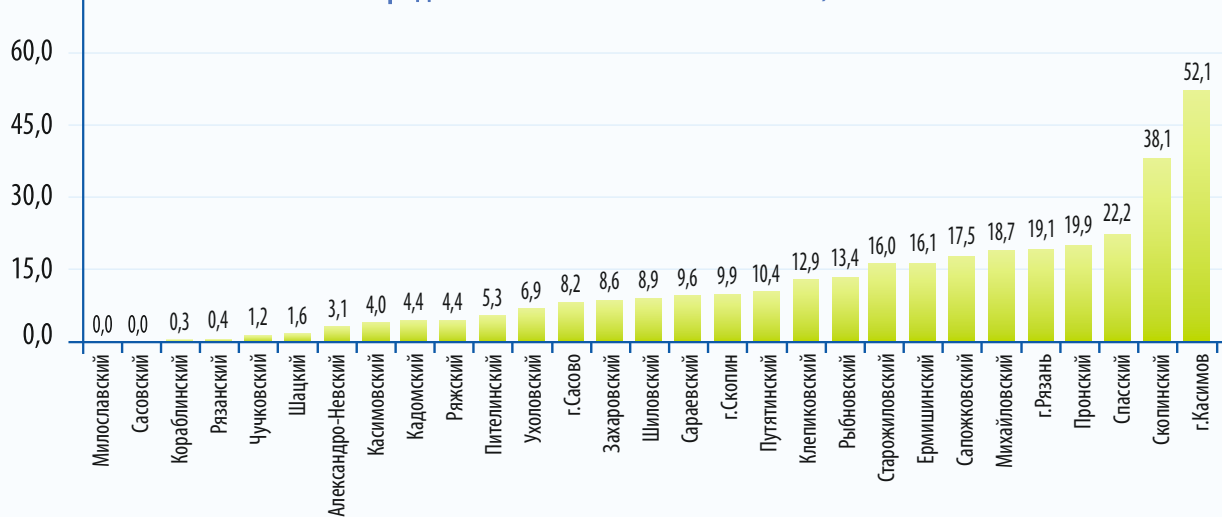
## III. КУЛЬТУРНО-МАССОВЫЕ МЕРОПРИЯТИЯ

## Число и структура культурно-массовых мероприятий и их посетителей, в целом

Муниципальное образование	Культурно-массовые мероприятия, (ед.)		Число посетителей мероприятий, (чел.)		Платные культурно-массовые мероприятия, (ед.)		Число посетителей на платных мероприятиях, (чел.)	
	2021	2022	2021	2022	2021	2022	2021	2022
г. Касимов	926	966	97 533	148 228	137	503	11 836	12 264
г. Рязань	1 341	1 651	805 275	943 622	380	315	20 212	75 723
г. Сасово	702	781	105 220	135 553	56	64	5 012	6 248
г. Скопин	822	781	122 253	172 118	55	77	9 225	20 347
Александровский	5 152	4 696	147 418	168 387	78	144	3 120	5 040
Ермишинский	2 449	2 795	64 242	82 858	295	449	5 481	9 371
Захаровский	1 389	1 567	22 847	41 398	2	135	70	2 363
Кадомский	1 998	2 001	142 892	157 061	48	88	1 739	5 224
Касимовский	3 478	4 884	133 727	199 443	18	193	601	3 173
Клепиковский	1 300	1 704	47 870	116 678	7	219	415	3 635
Кораблинский	3 649	3 692	58 406	96 863	10	12	2746	2 748
Милославский	1 592	3 626	45 309	86 000	0	0	0	0
Михайловский	3 920	4 199	286 742	301 537	694	787	11 963	12 159
Пителинский	1 818	2 171	45 316	50 982	69	116	1 527	2 811
Пронский	2 347	4 795	60 918	218 612	838	954	10 404	13 047
Путятинский	1 420	2 777	105 705	116 642	0	289	0	2 620
Рыбновский	5 681	6 485	201 428	398 472	582	871	6 983	12 387
Ряжский	3 195	3 211	131 056	146 466	199	142	3 069	3 746
Рязанский	3 750	4 046	530 792	605 239	2	17	86	614
Сапожковский	600	630	57 162	50 500	80	110	2 000	3 450
Сараевский	6 867	6 881	200 344	210 472	661	664	12 194	13 184
Сасовский	3 961	4 654	73 374	129 549	0	0	0	0
Скопинский	5 313	7 066	149 319	210 705	2 317	2 695	65 008	56 669
Спасский	3 698	3 615	59 594	96 117	998	804	13 808	10 837
Старожилковский	1 115	2 196	35 824	126 501	38	351	1 317	8 686
Ухоловский	1 698	1 970	47 472	102 550	51	136	3 470	6 500
Чучковский	1 633	1 683	83 405	91 700	2	20	100	934
Шацкий	4 255	4 445	157 160	173 720	61	71	1 349	1 768
Шиловский	3 165	5 098	345 862	507 175	224	456	7 393	13 780
<b>Итого</b>	<b>79 234</b>	<b>95 066</b>	<b>4 364 465</b>	<b>5 885 148</b>	<b>7 902</b>	<b>10 682</b>	<b>201 128</b>	<b>309 328</b>

## Доля платных культурно-массовых мероприятий в КДУ, %

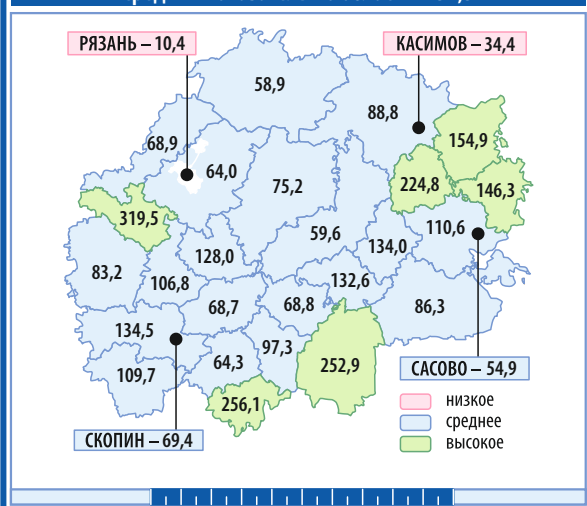
Средний показатель по области – 11,2%



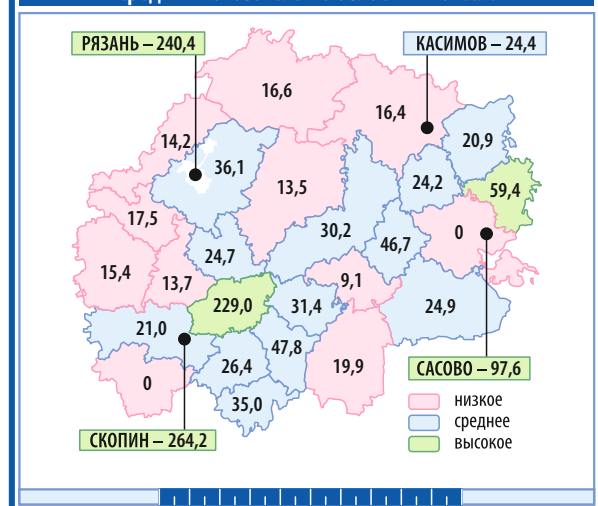
## Число и структура культурно-массовых мероприятий и их посетителей, для детей

Муниципальное образование	Культурно-массовые мероприятия, (ед.)		Число посетителей мероприятий, (чел.)		Платные культурно-массовые мероприятия, (ед.)		Число посетителей на платных мероприятиях, (чел.)	
	2021	2022	2021	2022	2021	2022	2021	2022
г. Касимов	375	401	33 068	46 723	171	203	6 314	4 185
г. Рязань	348	452	103 967	167 106	40	96	5 383	27 229
г. Сасово	327	370	41 500	60 800	35	29	2 865	2 500
г. Скопин	375	381	32 330	44 982	14	18	1 625	3 625
Александров-Невский	2 854	2 556	71 655	86 889	18	65	558	2 180
Ермишинский	740	861	16 120	15 827	28	67	734	1 097
Захаровский	902	916	13 137	18 967	1	13	40	168
Кадомский	687	671	26 435	32 059	5	7	42	137
Касимовский	1 322	1 703	30 345	38 098	6	24	255	373
Клепиковский	509	745	18 520	50 282	0	0	0	0
Кораблинский	1 429	1 263	15 494	22 117	6	7	876	1 122
Милославский	322	430	6 524	9 755	0	0	0	0
Михайловский	1 843	1 960	124 724	146 388	321	376	4 347	5 829
Пителинский	780	803	11 403	11 953	8	6	124	124
Пронский	891	1 548	16 428	64 100	360	394	4 006	5 047
Путятинский	745	814	43 938	30 551	0	0	0	0
Рыбновский	3 153	3 182	47 501	113 376	447	550	5 505	8 165
Рязжский	871	876	30 183	31 689	0	0	0	0
Рязанский	1 964	1 927	223 770	207 857	0	4	0	260
Сапожковский	227	250	8 300	10 100	35	35	850	850
Сараевский	2 221	2 275	48 468	50 309	185	176	3 664	3 422
Сасовский	1 463	1 309	17 074	15 667	0	0	0	0
Скопинский	1 255	1 796	32 606	37 604	389	501	12 049	10 920
Спасский	1 007	1 097	16 273	24 891	152	119	2 045	1 018
Старожиловский	498	858	12 032	28 001	0	98	0	1 560
Ухоловский	836	463	13 887	19 772	5	5	401	1 100
Чучковский	621	635	17 208	22 492	0	0	0	0
Шацкий	1 820	1 872	55 385	57 835	24	31	439	492
Шилловский	1 564	2 088	81 253	144 343	63	103	2 498	3 984
<b>Итого</b>	<b>31 949</b>	<b>34 502</b>	<b>1 209 528</b>	<b>1 610 533</b>	<b>2 313</b>	<b>2 927</b>	<b>54 620</b>	<b>85 387</b>

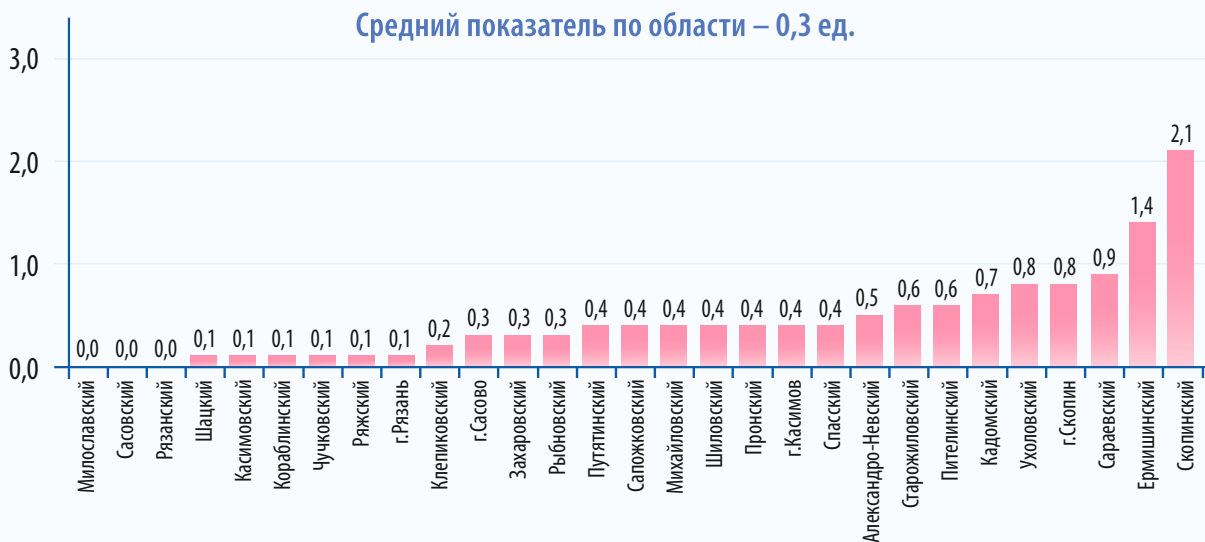
Число участников клубных формирований в расчете на 1000 человек населения, чел./1000  
Средний показатель по области – 52,5



Среднее число посещений одного платного мероприятия в КДУ, чел.  
Средний показатель по области – 29 чел.

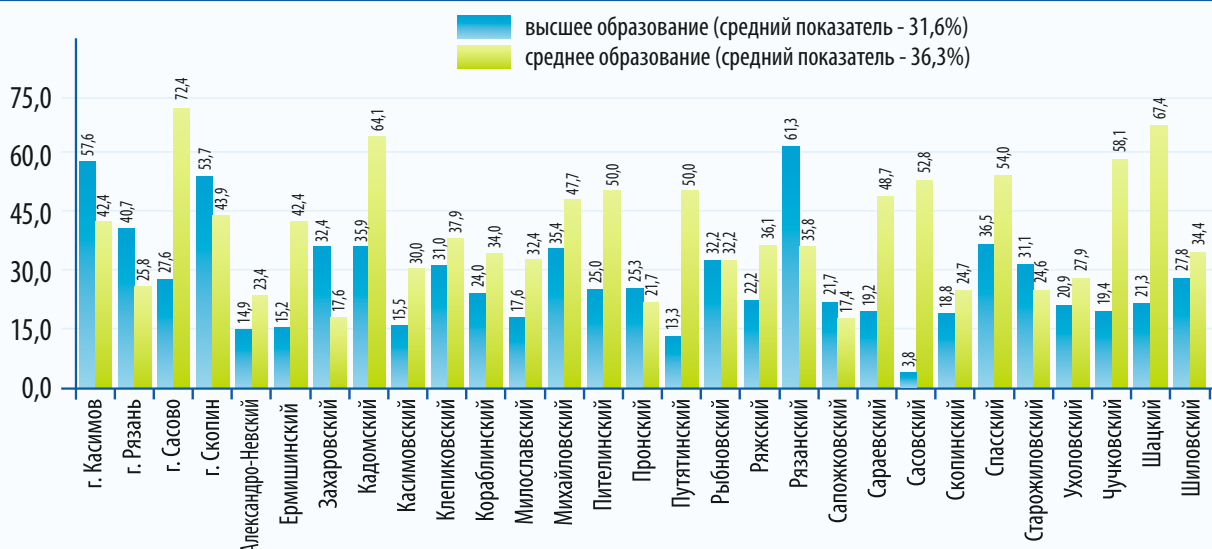


### Среднее число посещений одним жителем платных мероприятий в КДУ, ед.

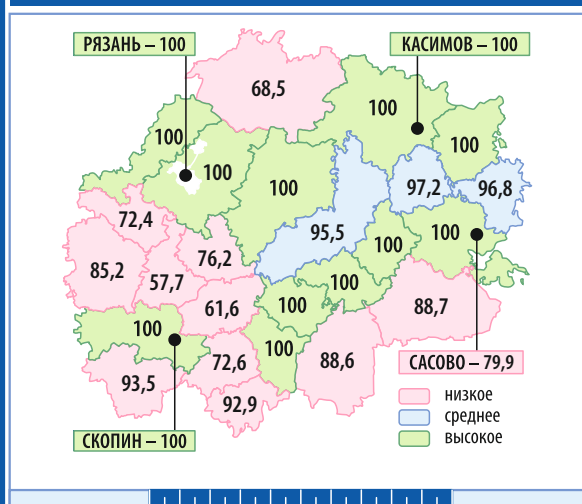


### IV. КАДРЫ

#### Доля работников КДУ, имеющих высшее и среднее профессиональное образование, %



#### Укомплектованность необходимыми кадрами в КДУ, % Средний показатель по области – 97,9%



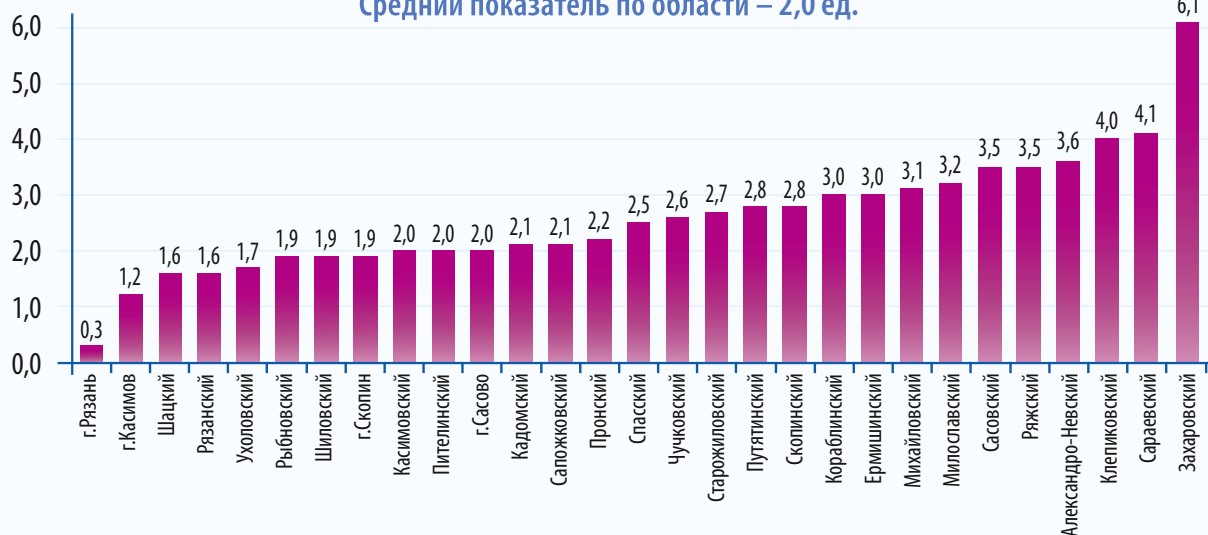


## Персонал культурно-досуговых учреждений

Муниципальное образование	Общая численность работников, (чел.)		Численность работников относящихся к основному персоналу, (чел.)		Количество работников, имеющих высшее образование, (чел.)		Количество работников, имеющих среднее профессиональное образование, (чел.)	
	2021	2022	2021	2022	2021	2022	2021	2022
г. Касимов	42	38	37	33	25	19	12	14
г. Рязань	569	572	426	427	176	174	107	110
г. Сасово	56	56	30	29	7	8	23	21
г. Скопин	73	73	40	41	23	22	17	18
Александрово-Невский	88	102	47	47	19	7	19	11
Ермишинский	52	52	29	33	4	5	15	14
Захаровский	48	45	36	34	11	11	8	6
Кадомский	57	59	39	39	14	14	25	25
Касимовский	112	118	103	110	17	17	24	33
Клепиковский	59	54	29	29	9	9	11	11
Кораблинский	59	58	52	50	13	12	16	17
Милославский	35	34	34	34	3	6	11	11
Михайловский	64	71	59	65	20	23	23	31
Пителинский	57	52	41	52	11	13	19	26
Пронский	145	145	86	83	20	21	17	18
Пуятинский	32	31	31	30	4	4	15	15
Рыбновский	135	132	120	118	37	38	38	38
Рязский	34	36	34	36	8	8	9	13
Рязанский	199	210	171	173	106	106	62	62
Сапожковский	30	26	26	23	6	5	4	4
Сараевский	76	78	76	78	11	15	40	38
Сасовский	61	56	58	53	1	2	31	28
Скопинский	86	87	84	85	14	16	15	21
Спасский	72	74	61	63	25	23	35	34
Старожилковский	69	70	60	61	21	19	17	15
Ухоловский	39	43	19	43	5	9	3	12
Чучковский	30	31	30	31	4	6	17	18
Шацкий	101	98	92	89	25	19	60	60
Шиловский	118	107	103	90	36	25	41	31
<b>Итого</b>	<b>2 598</b>	<b>2 608</b>	<b>2 053</b>	<b>2 079</b>	<b>675</b>	<b>656</b>	<b>734</b>	<b>755</b>

## Количество клубных формирований на одного специалиста культурно-досуговой деятельности, ед.

Средний показатель по области – 2,0 ед.



# РЕЙТИНГИ

## Рейтинг муниципальных образований по клубной деятельности в 2022 году

Муниципальное образование	Рейтинг 2022	Баллы 2022	Рейтинг 2021	Баллы 2021	Доля зданий КДУ, требующих капремонта и находящихся в аварийном состоянии, (%)		Укомплектованность необходимыми кадрами в КДУ, (%)		Доля специалистов, имеющих отраслевое высшее образование, (%)		Доля молодых специалистов, (%)		Удельный вес населения, охваченной работой клубных формирований, (%)		Среднее число участников клубных формирований в расчете на 1 тыс. чел. населения, (чел.)	
					значение	рейтинг	значение	рейтинг	значение	рейтинг	значение	рейтинг	значение	рейтинг	значение	рейтинг
г. Касимов	6	149	10	182	50,0	21	100,0	1	57,6	2	21,2	3	3,4	23	34	28
г. Рязань	10	163	12	184	40,0	20	100,0	1	40,7	4	24,1	2	1,0	24	10	29
г. Сасово	21	185	7	170	50,0	21	79,9	10	27,6	13	10,3	14	5,5	22	54	27
г. Скопин	4	134	4	155	25,0	16	100,0	1	53,7	3	31,7	1	6,9	18	69	19
Александровский	8	154	3	146	7,1	5	92,9	6	14,9	27	17,0	8	25,6	2	256	2
Ермишинский	16	176	8	174	21,4	14	100,0	1	15,2	26	9,1	15	15,5	5	154	5
Захаровский	18	180	14	197	33,3	18	72,4	13	32,4	8	14,7	9	32,0	1	319	1
Кадомский	7	152	2	144	0,0	1	96,8	3	35,9	6	10,3	14	14,6	6	146	6
Касимовский	24	214	19	225	9,4	7	100,0	1	15,5	25	9,1	15	8,9	14	88	15
Клепиковский	20	184	20	226	11,8	10	68,5	14	31,0	11	6,9	19	5,9	21	58	26
Кораблинский	19	183	21	227	4,2	3	61,6	15	24,0	16	8,0	18	6,9	18	68	22
Милославский	25	213	23	233	0,0	1	93,5	5	17,6	24	17,6	7	11,0	11	109	12
Михайловский	3	128	11	183	0,0	1	85,2	9	35,4	7	6,2	19	8,3	16	83	17
Пителинский	13	167	6	166	15,4	12	97,2	2	25,0	15	21,2	4	22,5	4	224	4
Пронский	12	166	9	180	5,0	4	57,7	16	25,3	14	4,8	21	10,7	12	106	13
Путятинский	11	164	25	237	7,1	5	100,0	1	13,3	28	3,3	22	13,3	8	132	9
Рыбновский	14	170	19	225	0,0	1	100,0	1	32,2	9	14,4	10	6,9	18	68	20
Ряжский	17	179	17	204	12,5	11	72,6	12	22,2	17	5,6	20	6,4	19	64	23
Рязанский	9	159	9	180	9,7	8	100,0	1	61,3	1	13,9	11	6,4	19	64	24
Сапожковский	23	198	18	210	50,0	21	100,0	1	21,7	18	8,7	16	6,9	18	68	21
Сараевский	2	124	5	161	16,7	13	88,6	8	19,2	2	11,5	13	25,3	3	252	3
Сасовский	25	262	26	284	11,1	9	100,0	1	3,8	29	0,0	25	11,1	10	110	11
Скопинский	1	96	1	138	3,3	2	100,0	1	18,8	23	18,8	5	13,4	7	134	7
Спасский	14	170	13	194	7,4	6	100,0	1	36,5	5	4,8	21	7,5	17	75	18
Старожилковский	15	175	22	228	26,7	17	76,3	11	31,1	10	8,2	17	12,8	9	128	10
Ухоловский	22	187	16	199	22,2	15	100,0	1	20,9	20	2,3	24	9,7	13	97	14
Чучковский	23	198	24	235	72,7	22	100,0	1	19,4	21	3,2	23	13,4	7	134	8
Шацкий	5	147	15	198	0,0	1	88,7	7	21,3	19	18,0	6	8,6	15	86	16
Шиловский	24	203	19	225	39,3	19	95,5	4	27,8	12	12,2	12	6,0	20	59	25
<b>Среднее по региону</b>					<b>13,1</b>		<b>90,6</b>		<b>31,6</b>		<b>14,2</b>		<b>5,3</b>		<b>52</b>	

Среднее число участников клубных формирований на 1 клубное формирование, (чел.)		Доля платных культурно-массовых мероприятий в КДУ, (%)		Среднее число посещений одного платного культурно-массового мероприятия в КДУ, (чел.)		Доля культурно-массовых мероприятий, проводимых для молодежи от 14 до 35 лет от общего числа мероприятий, (%)		Доля посещений культурно-массовых мероприятий молодежью от 14 до 35 лет, (%)		Коллективы самодельного народного творчества имеют звание «Народный», (ед.)		Доля детей до 14 лет, охваченных работой клубных формирований, (%)		Количество поданных заявок на участие в конкурсных отборах на предоставление премий и грантов в форме субсидий творческим коллективам, (ед.)		Мониторинг исполнения показателя «Число посещений культурных мероприятий», (%)	
значение	рейтинг	значение	рейтинг	значение	рейтинг	значение	рейтинг	значение	рейтинг	значение	рейтинг	значение	рейтинг	значение	рейтинг	значение	рейтинг
23	2	52,1	1	24	14	39,0	9	34,4	5	16	7	27,6	28	4	4	100	1
47	1	19,1	5	240	2	24,3	22	19,1	17	8	5	35,4	25	3	5	100	1
21	4	8,2	17	98	4	30,2	13	33,7	6	4	9	41,8	18	2	6	100	1
23	3	9,9	13	264	1	27,1	19	14,9	23	12	3	54,3	8	3	5	100	1
15	6	3,1	22	35	9	26,2	20	27,0	10	2	11	40,6	20	3	5	100	1
10	20	16,1	8	21	15	35,1	10	26,9	11	2	11	25,0	29	3	5	100	1
11	15	8,6	16	18	17	19,3	24	19,8	16	4	9	39,6	22	2	6	44	5
12	11	4,4	20	59	5	27,4	18	13,8	25	4	9	41,6	19	0	8	100	1
10	22	4,0	21	16	20	23,4	23	14,0	24	8	5	43,6	17	4	4	100	1
11	18	12,9	11	17	18	47,2	6	48,3	3	5	8	50,6	10	0	8	100	1
9	23	0,3	26	229	3	34,5	11	25,2	12	5	8	62,1	2	3	5	100	1
11	17	0,0	27	0	25	11,7	28	9,7	27	1	12	52,4	9	1	7	100	1
12	11	18,7	6	15	21	53,3	3	51,5	1	6	7	55,2	6	5	3	100	1
10	22	5,3	19	24	14	27,8	17	21,5	15	2	11	39,3	23	4	4	100	1
16	5	19,9	4	14	22	29,7	14	17,5	19	9	4	44,4	15	6	2	100	1
10	20	10,4	12	9	24	49,7	5	27,1	9	1	12	59,1	3	3	5	100	1
12	13	13,4	10	14	22	17,0	25	11,0	26	7	6	57,9	4	4	4	100	1
13	8	4,4	20	26	12	56,1	2	29,1	8	3	10	50,4	11	3	5	100	1
13	7	0,4	25	36	8	26,2	20	22,3	14	20	1	48,3	14	5	3	95	3
12	10	17,5	7	31	10	32,5	12	17,2	21	3	10	33,2	26	2	6	100	1
10	19	9,6	14	20	16	43,8	7	37,4	4	3	10	54,7	7	5	3	96	2
8	24	0,0	27	0	25	12,3	27	4,7	29	2	11	30,1	27	2	6	100	1
13	9	38,1	2	21	15	63,4	1	48,7	2	6	7	48,5	13	9	1	100	1
12	13	22,2	3	13	23	29,5	15	23,1	13	13	2	37,9	24	3	5	74	4
12	10	16,0	9	25	13	25,6	21	17,4	20	6	7	49,1	12	0	8	100	1
10	21	6,9	18	48	6	51,6	4	17,7	18	3	10	44,0	16	2	6	100	1
11	14	1,2	24	47	7	13,3	26	7,6	28	4	9	65,8	1	2	6	100	1
11	16	1,6	23	25	13	39,3	8	29,9	7	6	7	55,7	5	5	3	100	1
12	12	8,9	15	30	11	28,3	16	17,1	22	8	5	39,8	21	0	8	100	1
<b>13</b>		<b>11,2</b>		<b>29</b>		<b>33,5</b>		<b>23,4</b>				<b>45,9</b>				<b>105</b>	

# РЕЙТИНГИ

## Рейтинг муниципальных образований по эффективности реализации национального

Муниципальное образование	Рейтинг 2022	Баллы 2022	Количество созданных (реконструированных) и капитально отремонтированных объектов организаций культуры		Количество заявок, направленных на реализацию мероприятий национального проекта «Культура»		Количество объектов организаций культуры, приведенных в удовлетворительное состояние, по проекту «Культура малой Родины»		Количество заявок, направленных на реализацию мероприятий проекта «Культура малой Родины»	
			значение	рейтинг	значение	рейтинг	значение	рейтинг	значение	рейтинг
г. Касимов	4	34	0	3	0	6	0	3	0	3
г. Рязань	1	23	0	3	8	1	0	3	0	3
г. Сасово	10	42	0	3	3	3	0	3	0	3
г. Скопин	6	37	0	3	3	3	0	3	0	3
Александровский	16	51	1	2	0	6	0	3	0	3
Ермишинский	15	50	0	3	1	5	0	3	0	3
Захаровский	21	59	0	3	1	5	0	3	0	3
Кадомский	14	49	0	3	1	5	0	3	0	3
Касимовский	15	50	0	3	3	3	0	3	0	3
Клепиковский	13	47	0	3	2	4	0	3	0	3
Кораблинский	14	49	0	3	1	5	1	2	1	2
Милославский	8	39	0	3	3	3	0	3	0	3
Михайловский	3	33	1	2	4	2	0	3	0	3
Пителинский	19	56	0	3	1	5	1	2	1	2
Пронский	9	40	1	2	1	5	0	3	0	3
Путятинский	21	59	0	3	0	6	0	3	0	3
Рыбновский	7	38	0	3	4	2	0	3	0	3
Рязжский	6	37	0	3	4	2	1	2	1	2
Рязанский	8	39	0	3	4	2	0	3	0	3
Сапожковский	19	56	0	3	1	5	0	3	0	3
Сараевский	12	44	2	1	2	4	0	3	0	3
Сасовский	18	54	0	3	1	5	0	3	0	3
Скопинский	5	35	0	3	3	3	2	1	2	1
Спасский	11	43	1	2	4	2	0	3	0	3
Старожиловский	20	57	0	3	0	6	0	3	0	3
Ухоловский	17	52	0	3	0	6	0	3	0	3
Чучковский	22	62	0	3	0	6	0	3	0	3
Шацкий	2	32	1	2	1	5	1	2	1	2
Шилловский	8	39	1	2	2	4	1	2	1	2

проекта «Культура» на территории муниципального образования в 2022 году

Количество муниципальных музеев, технически оснащенных оборудованием в рамках национального проекта «Культура»	Количество муниципальных библиотек, переоснащенных по модельному стандарту		Количество специалистов, прошедших повышение квалификации на базе Центров непрерывного образования		Количество любительских творческих коллективов, получивших грантовую поддержку		Количество волонтеров, вовлеченных в программу «Волонтеры культуры»		Количество работников, получивших денежное поощрение в рамках конкурсного отбора для предоставления иных межбюджетных трансфертов бюджетам муниципальным образованиям Рязанской области на государственную поддержку лучших работников муниципальных учреждений культуры, находящихся на территории сельских поселений		Количество учреждений культуры, получивших иные межбюджетные трансферты бюджетам муниципальным образованиям Рязанской области на государственную поддержку лучших муниципальных учреждений культуры, находящихся на территории сельских поселений		
	значение	рейтинг	значение	рейтинг	значение	рейтинг	значение	рейтинг	значение	рейтинг	значение	рейтинг	
1	1	0	3	15	2	1	1	49	5	0	4	0	3
0	2	3	1	16	1	1	1	686	1	0	4	0	3
0	2	0	3	5	7	0	2	25	9	0	4	0	3
1	1	0	3	1	11	1	1	134	2	0	4	0	3
1	1	0	3	10	3	0	2	4	21	0	4	0	3
0	2	0	3	4	8	0	2	10	16	1	3	1	2
1	1	0	3	2	10	0	2	2	23	0	4	1	2
0	2	0	3	3	9	0	2	14	13	0	4	1	2
1	1	0	3	2	10	0	2	7	18	1	3	2	1
0	2	0	3	1	11	0	2	25	9	0	4	0	3
1	1	0	3	1	11	0	2	13	14	1	3	0	3
0	2	0	3	5	7	0	2	28	8	0	4	2	1
1	1	0	3	4	8	0	2	67	3	0	4	1	2
0	2	1	2	3	9	0	2	2	23	0	4	1	2
0	2	0	3	3	9	0	2	28	8	2	2	2	1
0	2	0	3	1	11	0	2	6	19	0	4	0	3
0	2	0	3	9	4	0	2	21	10	1	3	0	3
1	1	0	3	8	5	0	2	21	10	0	4	0	3
0	2	0	3	2	10	0	2	57	4	0	4	0	3
0	2	0	3	4	8	0	2	5	20	0	4	0	3
1	1	0	3	3	9	0	2	15	12	0	4	1	2
0	2	0	3	1	11	0	2	12	15	0	4	0	3
0	2	0	3	4	8	0	2	29	7	1	3	1	2
1	1	0	3	7	6	0	2	12	15	1	3	0	3
0	2	0	3	0	12	0	2	9	17	0	4	1	2
0	2	0	3	4	8	0	2	12	15	0	4	0	3
0	2	0	3	0	12	0	2	3	22	0	4	1	2
1	1	1	2	7	6	0	2	46	6	3	1	0	3
1	1	0	3	7	6	0	2	19	11	0	4	1	2

# РЕЙТИНГИ

## Сводный рейтинг по направлениям деятельности за 2022 год


Муниципальное образование	Сводный рейтинг		Сумма баллов	Баллы по ДМШ\ДШИ	Баллы по библиотекам	Баллы по КДУ	Баллы по Нацпроекту
	2022	2021					
г. Касимов	7	4	469	179	107	149	34
г. Рязань	1	5	376	78	112	163	23
г. Сасово	17	8	546	193	126	185	42
г. Скопин	3	2	405	99	135	134	37
Александровский	12	6	515	208	102	154	51
Ермишинский	24	18	595	249	120	176	50
Захаровский	14	17	534	231	64	180	59
Кадомский	6	3	468	171	96	152	49
Касимовский	13	20	525	166	95	214	50
Клепиковский	27	27	604	261	112	184	47
Кораблинский	26	25	602	236	134	183	49
Милославский	22	26	580	201	127	213	39
Михайловский	8	13	480	212	107	128	33
Пителинский	16	9	537	214	100	167	56
Пронский	11	7	492	174	112	166	40
Путятинский	20	24	562	224	115	164	59
Рыбновский	4	12	416	118	90	170	38
Ряжский	14	15	534	225	93	179	37
Рязанский	10	11	485	177	110	159	39
Сапожковский	18	10	548	192	102	198	56
Сараевский	5	14	465	222	75	124	44
Сасовский	28	28	624	240	68	262	54
Скопинский	2	1	394	184	79	96	35
Спасский	21	23	577	252	112	170	43
Старожиловский	23	29	589	258	99	175	57
Ухоловский	19	16	550	214	97	187	52
Чучковский	25	19	598	234	104	198	62
Шацкий	9	22	481	205	97	147	32
Шилловский	15	21	535	186	107	203	39



# **СПРАВОЧНИК**

---

**УЧРЕЖДЕНИЯ КУЛЬТУРЫ  
РЯЗАНСКОЙ ОБЛАСТИ**



# УЧРЕЖДЕНИЯ КУЛЬТУРЫ РЯЗАНСКОЙ ОБЛАСТИ



БЮДЖЕТНОЕ

АВТОНОМНЫЕ

КАЗЁННЫЕ

## ГОСУДАРСТВЕННЫЕ УЧРЕЖДЕНИЯ КУЛЬТУРЫ РЯЗАНСКОЙ ОБЛАСТИ



### ГБУК РО «ЦЕНТР РАЗВИТИЯ КУЛЬТУРЫ»

Адрес: 390006, г. Рязань, ул. Грибоедова, 26/6. Телефон/факс: (4912) 77-74-09

Сайт: iac62.ru E-mail: iackt@ryazan.gov.ru

Руководитель: Долматович Юлия Александровна



### ГБУК РО «РЯЗАНСКИЙ ОБЛАСТНОЙ НАУЧНО-МЕТОДИЧЕСКИЙ ЦЕНТР НАРОДНОГО ТВОРЧЕСТВА»

Адрес: 390000, г. Рязань, ул. Урицкого, 72. Телефон/факс: (4912) 25-64-76

Сайт: cnt-ryazan.ru E-mail: cnt@post.rzn.ru; ronmcent@ryazangov.ru

Руководитель: Шаповская Елена Михайловна

### ГАУК «РЯЗАНСКИЙ ОБЛАСТНОЙ ДВОРЕЦ КУЛЬТУРЫ И ИСКУССТВА»

Адрес: 390044, г. Рязань, ул. Зафабричная, д. 12. Телефон/факс: (4912) 77-10-55

Сайт: дворец-культуры62.рф E-mail: rod@mail.ryazangov.ru

Руководитель: Панин Николай Владимирович



### ГБУК РО «РЯЗАНСКАЯ ОБЛАСТНАЯ УНИВЕРСАЛЬНАЯ НАУЧНАЯ БИБЛИОТЕКА ИМ. ГОРЬКОГО»

Адрес: 390000, г. Рязань, ул. Ленина, 52. Телефон: (4912) 93-55-50, 93-55-85 (факс)

Детская кафедра: (4912) 40-50-41 Сайт: rounb.ru E-mail: round.gorkogo@ryazan.gov.ru; post@rounb.ru

Руководитель: Гришина Наталья Николаевна



### ГБУК РО «РЯЗАНСКАЯ ОБЛАСТНАЯ ДЕТСКАЯ БИБЛИОТЕКА»

Адрес: 390000, г. Рязань, ул. Почтовая, 63. Телефон: (4912) 25-40-42

Сайт: rznodb.ru E-mail: rodb@ryazangov.ru; deti@rznodb.ru

Руководитель: Окружная Татьяна Николаевна

### ГБУК РО «РЯЗАНСКАЯ ОБЛАСТНАЯ СПЕЦИАЛЬНАЯ БИБЛИОТЕКА ДЛЯ СЛЕПЫХ»

Адрес: 390005, г. Рязань, ул. Татарская, дом 29/44. Телефон: (4912) 96-61-40, 76-14-63, 96-61-40 (факс)

E-mail: rosbd@ryazangov.ru; biblioteka.rzn@mail.ru Сайт: osbs-rzn.ru

Руководитель: Лунева Ольга Александровна



### ГАПОУ «РЯЗАНСКИЙ МУЗЫКАЛЬНЫЙ КОЛЛЕДЖ ИМ. Г. И А. ПИРОГОВЫХ»

Адрес: 390005, г. Рязань, ул. Дзержинского, 42. Телефон: (4912) 76-18-58, 76-77-71 (факс)

Сайт: rmuzk.ru E-mail: rmk.pirogovyh@ryazangov.ru; rmuzk@mail.ru

Руководитель: Егоркин Александр Владимирович

Структурное подразделение:

### РЕГИОНАЛЬНЫЙ МЕТОДИЧЕСКИЙ ЦЕНТР ПО ОБРАЗОВАНИЮ В ОБЛАСТИ ИСКУССТВ

Адрес: 390005, г. Рязань, ул. Дзержинского, 42, каб.102. Телефон: (4912) 76-40-61

Руководитель: Вавилова Лариса Анатольевна



### ГАПОУ «РЯЗАНСКОЕ ХУДОЖЕСТВЕННОЕ УЧИЛИЩЕ ИМ. Г.К. ВАГНЕРА»

Адрес: 390000, г. Рязань, ул. Ленина, 32. Телефон/факс: (4912) 28-93-28, 28-94-93

Сайт: rhu.su E-mail: rhu.vagnera@ryazangov.ru; rusartist@mail.ru

Руководитель: Колдин Василий Иванович

Структурное подразделение:

### ВЫСТАВОЧНЫЙ ЗАЛ «АРТРУМ»

Адрес: 390000, г. Рязань, ул. Стройкова, 90. Телефон: (4912) 92-05-54; 96-18-48

Сайт: rhu.su E-mail: artroom62@yandex.ru

Заведующая выставочным залом: Калинкина Ольга Николаевна

### ОГБПОУ «РЯЗАНСКИЙ КОЛЛЕДЖ КУЛЬТУРЫ»

Адрес: 391550, Рязанская обл., г. Шацк, Республиканская пл., 12. Телефон: (49147) 2-14-47, 2-12-55, 2-15-45 (факс)

Сайт: ryazokk.ru E-mail: rkk@ryazangov.ru; mail@ryazokk.ru

Руководитель: Леженкина Любовь Анатольевна





**ГБУК РО «МЕМОРИАЛЬНЫЙ МУЗЕЙ-УСАДЬБА АКАДЕМИКА И.П. ПАВЛОВА»**  
 Адрес: 390000, г. Рязань, ул. Павлова, 25. Телефон: (4912) 25-40-72  
 Сайт: pavlovmuseum.ru E-mail: mmu.pavlova@ryazangov.ru; museumpavlov@mail.ru  
 Руководитель: Загрина Наталья Александровна



**ГБУК РО «РЯЗАНСКИЙ ГОСУДАРСТВЕННЫЙ ОБЛАСТНОЙ ХУДОЖЕСТВЕННЫЙ МУЗЕЙ ИМ. И.П. ПОЖАЛОСТИНА»**  
 Адрес: 390000, г. Рязань, ул. Свободы, 57. Телефон/факс: (4912) 28-21-61, 28-04-24  
 Сайт: artmuseum62.ru E-mail: gohm.pojalostina@ryazan.gov.ru; dirmuzryaz@gmail.com  
 Руководитель: Масловская Валерия Михайловна

Отдел: ГАЛЕРЕЯ «ВИКТОР ИВАНОВ И ЗЕМЛЯ РЯЗАНСКАЯ»  
 Адрес: г. Рязань, Первомайский пр., 14. Телефон: (4912) 25-80-70, (4912) 25-43-92 (касса),  
 (4912) 25-74-68 (заказ экскурсий) Сайт: artmuseum62.ru

Отдел: ДОМ-МУЗЕЙ И.П. ПОЖАЛОСТИНА В СОЛОТЧЕ  
 Адрес: Рязанская обл., п. Солотча, ул. Порядок, 76.  
 Телефон: (4912) 28-82-03, (4912) 28-75-65 (заказ экскурсий) Сайт: artmuseum62.ru

Отдел: ВЫСТАВОЧНЫЙ ЗАЛ  
 Адрес: г. Рязань, ул. Есенина, 112. Телефон: 8 (4912) 44-03-76, 8 (4912) 44-03-77 (касса)  
 E-mail: vzal-rhm@yandex.ru Сайт: artmuseum62.ru



**ГАУК «ГОСУДАРСТВЕННЫЙ МУЗЕЙ-ЗАПОВЕДНИК С.А. ЕСЕНИНА»**  
 Адрес: 391103, Рязанская обл./, Рыбновский р-н, с. Константиново  
 Телефон/факс: (4912) 55-03-06, 55-03-07  
 Представительство в Рязани: (4912) 21-27-10 Сайт: museum-esenin.ru  
 E-mail: gmz.esenina@ryazan.gov.ru; info@museum-esenin.ru E-mail: director@museum-esenin.ru  
 Руководитель: Иогансон Борис Игоревич



**ГБУК РО «МУЗЕЙ ИСТОРИИ МОЛОДЕЖНОГО ДВИЖЕНИЯ»**  
 Адрес: 390046, г. Рязань, ул. Свободы, 79. Телефон/факс: (4912) 25-89-10, 25-71-71  
 Сайт: mimdrzn.ru E-mail: mimd@ryazangov.ru; ryazan.mimd@yandex.ru  
 Руководитель: Алимова Наталья Александровна



**ГБУК РО «ИСТОРИКО-КУЛЬТУРНЫЙ, ПРИРОДНО-ЛАНДШАФТНЫЙ МУЗЕЙ-ЗАПОВЕДНИК «УСАДЬБА С.Н. ХУДЕКОВА»**  
 Адрес: 391222, Рязанская обл., Кораблинский р-н, с. Ерлино, ул. Административный центр, 5.  
 Телефон/факс: (49143) 93-2-10 Сайт: museum-khudekov.rzn.muzkult.ru  
 E-mail: ikplmz@ryazan.gov.ru; erlino2010@yandex.ru  
 Руководитель: Султанова Таисия Реджеповна



**ГБУК РО «МУЗЕЙ К.Э.ЦИОЛКОВСКОГО»**  
 Адрес: 391071, Рязанская обл., Спасский р-н, с. Ижевское, ул. Зеленая, 23. Телефон/факс: 8 (49135) 7-12-93  
 Сайт: muzkec.ru E-mail: muzkec@ryazangov.ru; igevskoe.museum.kec@yandex.ru  
 Руководитель: Медведков Николай Николаевич



**ГАУК «РЯЗАНСКИЙ ГОСУДАРСТВЕННЫЙ ОРДЕНА «ЗНАК ПОЧЕТА» ОБЛАСТНОЙ ТЕАТР ДРАМЫ»**  
 Адрес: 390023, г. Рязань, Театральная площадь, 7а. Телефон: 45-03-56, 45-50-46, 45-15-58 (касса)  
 Сайт: rzndram.ru E-mail: rzndrama@yandex.ru, E-mail: dramteatr@ryazangov.ru; ryazdrambuh@yandex.ru  
 Руководитель: Гречко Семен Борисович



**ГАУК «РЯЗАНСКИЙ ГОСУДАРСТВЕННЫЙ ОБЛАСТНОЙ ТЕАТР ЮНОГО ЗРИТЕЛЯ»**  
 Адрес: 390000, г. Рязань, ул. Соборная, 16. Телефон: 25-42-37, 27-52-38 (касса)  
 Сайт: .rzn-tdm.ru E-mail: soborkatuz@list.ru; rgotdm@ryazangov.ru  
 Художественный руководитель: Есенина Марина Викторовна



**ГАУК «РЯЗАНСКИЙ ГОСУДАРСТВЕННЫЙ ОБЛАСТНОЙ ТЕАТР КУКОЛ»**  
 Адрес: 390023, г. Рязань, ул. Есенина, 27. Телефон: 28-23-26, 21-10-70, 45-54-26 (касса)  
 Сайт: rznppuppet.ru E-mail: rgotk@ryazangov.ru; rznppuppet@mail.ru  
 Руководитель: Кириллов Константин Геннадьевич



**ГАУК «РЯЗАНСКИЙ ОБЛАСТНОЙ МУЗЫКАЛЬНЫЙ ТЕАТР»**  
 Адрес: 390023, г. Рязань, ул. Циолковского, 12. Телефон: 45-81-93, 44-19-66, 45-81-13 (касса)  
 Сайт: romust.ru E-mail: romt@ryazan.gov.ru; muzteatr.rzn@mail.ru  
 Руководитель: Чернышова Марина Вячеславовна



**ГАУК «РЯЗАНСКАЯ ОБЛАСТНАЯ ФИЛАРМОНИЯ»**  
 Адрес: 390000, г. Рязань, ул. Ленина, 26. Телефон: 28-04-66, 50-20-11, 28-05-56 (касса)  
 Сайт: rznfilharmonia.ru E-mail: rof@ryazan.gov.ru; filarm@fil62.ru  
 И.о. руководителя: Феолкина Евгения Юрьевна

## УЧРЕЖДЕНИЕ КУЛЬТУРЫ ФЕДЕРАЛЬНОГО ПОДЧИНЕНИЯ



**ФГБУК «РЯЗАНСКИЙ ИСТОРИКО-АРХИТЕКТУРНЫЙ МУЗЕЙ-ЗАПОВЕДНИК»**  
 Адрес: 390000, г. Рязань, Кремль, 15. Телефон: (4912) 27-60-65, 21-56-55, 21-59-40 (касса),  
 (4912) 27-60-66 (заказ экскурсий) Сайт: ryazankreml.ru E-mail: museum@riamz.ru  
 Руководитель: Попов Виталий Юрьевич

## ОБЪЕДИНЕНИЯ РАБОТНИКОВ КУЛЬТУРЫ И ИСКУССТВА

**РЯЗАНСКАЯ ОБЛАСТНАЯ ОРГАНИЗАЦИЯ ПРОФСОЮЗА РАБОТНИКОВ КУЛЬТУРЫ**

Адрес: 390013, г. Рязань, Первомайский проспект, 41  
 Телефон: 8 (4912) 76-35-64, 76-22-06  
 E-mail: okkult62@mail.ru  
 Председатель: Данилина Тамара Михайловна

**РЯЗАНСКОЕ ОБЛАСТНОЕ ОТДЕЛЕНИЕ ОБЩЕРОССИЙСКОЙ ОБЩЕСТВЕННОЙ ОРГАНИЗАЦИИ  
«СОЮЗ ТЕАТРАЛЬНЫХ ДЕЯТЕЛЕЙ РОССИЙСКОЙ ФЕДЕРАЦИИ»**

Адрес: 390023 г. Рязань, ул. Есенина, 27  
 Телефон: 8 (4912) 21-10-70, 21-12-72  
 E-mail: std\_rzn@mail.ru  
 Группа в Контакте: СТД РФ Рязанское отделение  
<http://vk.com/club108448264>  
 Председатель: Кириллов Константин Геннадьевич

**РЯЗАНСКОЕ РЕГИОНАЛЬНОЕ ОТДЕЛЕНИЕ ОБЩЕРОССИЙСКОЙ ОБЩЕСТВЕННОЙ ОРГАНИЗАЦИИ  
«СОЮЗ РОССИЙСКИХ ПИСАТЕЛЕЙ»**

Адрес: 390035 г. Рязань, ул. Полетаева, 25. корп. 2  
 Телефон: 8 (910) 616-50-33  
 E-mail: Orlov-vl951@yandex.ru  
 Председатель правления: Орлов Владимир Борисович

**РЯЗАНСКОЕ РЕГИОНАЛЬНОЕ ОТДЕЛЕНИЕ ОБЩЕРОССИЙСКОЙ ОБЩЕСТВЕННОЙ ОРГАНИЗАЦИИ  
«СОЮЗ ПИСАТЕЛЕЙ РОССИИ»**

Адрес: 390000 г. Рязань, ул. Ленина, 35  
 Телефон: 8 (910) 644-10-20  
 Ответственный секретарь: Купавская Раиса Николаевна

**РЯЗАНСКОЕ РЕГИОНАЛЬНОЕ ОТДЕЛЕНИЕ ОБЩЕРОССИЙСКОЙ ОБЩЕСТВЕННОЙ ОРГАНИЗАЦИИ  
«СОЮЗ ДИЗАЙНЕРОВ РОССИИ»**

Адрес: 390000, г. Рязань, ул. Ленина, 32  
 Телефон: 8 (4912) 41-62-05, 8 (910) 641-57-10  
 E-mail: d-gridla@mail.ryazan.ru  
 Председатель: Атясов Олег Григорьевич

**РЯЗАНСКОЕ РЕГИОНАЛЬНОЕ ОТДЕЛЕНИЕ ОБЩЕРОССИЙСКОЙ ОБЩЕСТВЕННОЙ ОРГАНИЗАЦИИ  
«СОЮЗ ФОТОХУДОЖНИКОВ РОССИИ»**

Телефон: 8 (910) 505-07-59  
 E-mail: pavlushan@yandex.ru  
 Председатель: Осипенков Анатолий Яковлевич

**РЯЗАНСКОЕ РЕГИОНАЛЬНОЕ ОТДЕЛЕНИЕ ОБЩЕРОССИЙСКОЙ ОБЩЕСТВЕННОЙ ОРГАНИЗАЦИИ  
«СОЮЗ ХУДОЖНИКОВ РОССИИ»**

Адрес: 390013, г. Рязань, Первомайский пр., 42/2  
 Телефон: 8 (4912) 25-29-66, факс 27-56-45  
 E-mail: rznsh@gmail.com  
 Председатель: Грушо-Новицкий Виктор Леонидович

**РЕГИОНАЛЬНОЕ ОТДЕЛЕНИЕ ОБЩЕРОССИЙСКОЙ ОБЩЕСТВЕННОЙ ОРГАНИЗАЦИИ  
«ТВОРЧЕСКИЙ СОЮЗ ХУДОЖНИКОВ РОССИИ» ПО РЯЗАНСКОЙ ОБЛАСТИ**

Адрес: 390023, Рязанская область, г. Рязань, ул. Урицкого, д. 20, корпус 3, кв. 1  
 Телефон: 8 (952) 122-56-00, 8 (910) 907-21-83  
[www.rtshn.ru](http://www.rtshn.ru)  
 Председатель: Кривов Владимир Николаевич



## АЛЕКСАНДРО-НЕВСКИЙ РАЙОН

**Управление культуры администрации  
Александрo-Невского муниципального района Рязанской области**  
Адрес: 391240, Рязанская область, р.п. Александрo-Невский, ул. Советская, 27  
Тел./факс: 8 (49158) 2-25-57, 2-21-95  
E-mail: [nvkult@bk.ru](mailto:nvkult@bk.ru)  
Начальник управления культуры: Тришина Валентина Михайловна

### Схема сети учреждений культуры муниципального образования – Александрo-Невский муниципальный район

#### Управление культуры администрации Александрo-Невского муниципального района Рязанской области (юр. лицо)

	Муниципальное казённое учреждение «Централизованная бухгалтерия муниципальных учреждений культуры и дополнительного образования детей в сфере культуры» Руководитель: Арутюнян Марина Николаевна (тел.: 8 (49158) 2-21-95)
	Муниципальное бюджетное учреждение культуры «Районный Дворец культуры» (18 структурных подразделений) Руководитель: Аксенова Александра Ивановна (тел.: 8 (49158) 2-22-42)
	Муниципальное бюджетное учреждение культуры «Центральная библиотека Александрo-Невского муниципального района» (16 филиалов) Руководитель: Зайченко Галина Николаевна (тел.: 8 (49185) 2-21-35)
	Муниципальное бюджетное учреждение культуры «Музей-усадьба «Мемориальный комплекс М.Д. Скобелева» Александрo-Невского муниципального района Рязанской области Руководитель: Тришина Людмила Евгеньевна (тел.: 8 (920) 982-58-39)
	Муниципальное бюджетное учреждение дополнительного образования «Александрo-Невская детская музыкальная школа» Руководитель: Аксенова Екатерина Сергеевна (тел.: 8 (915) 608-25-09)



## ЕРМИШИНСКИЙ РАЙОН

**Отдел культуры и туризма администрации муниципального образования –**

**Ермишинский муниципальный район Рязанской области**

Адрес: 391660, Рязанская область, р.п. Ермишь, пл. Ленина, 58


Тел./факс: 8 (49144) 2-18-68

E-mail: okt.ermish@ryazangov.ru, ermcult@mail.ru

Начальник управления культуры: Кузина Людмила Викторовна

### Схема сети учреждений культуры муниципального образования – Ермишинский муниципальный район Рязанской области

#### Отдел культуры и туризма администрации муниципального образования – Ермишинский муниципальный район Рязанской области (юр. лицо)

	<p>Муниципальное учреждение культуры муниципального образования – Ермишинский муниципальный район Рязанской области «Ермишинский межпоселенческий районный Дом культуры» (1 структурное подразделение) Руководитель: Сизых Марина Владимировна (тел.: 8 (49144) 2-13-78)</p>
	<p>Муниципальное учреждение культуры «Центральная районная библиотека Ермишинского муниципального района» (14 отделов) Руководитель: Каторова Светлана Явдатовна (тел.: 8 (49144) 2-14-84)</p>
	<p>Муниципальное учреждение дополнительного образования «Ермишинская детская школа искусств Рязанской области» Руководитель: Козлова Елена Николаевна (тел.: 8 (49144) 2-17-94)</p>

#### Учреждения культуры сельских поселений

<p>Азеевское сельское поселение</p>	<p>Муниципальное учреждение культуры «Азеевский центральный Дом культуры» муниципального образования – Азеевское сельское поселение Ермишинского муниципального района Рязанской области (2 филиала) Руководитель: Бурнашева Эльвира Ринадовна (тел.: 8 (915) 603-99-63)</p>
<p>Мердушинское сельское поселение</p>	<p>Муниципальное учреждение культуры «Спас-Раменский центральный Дом культуры» муниципального образования – Мердушинское сельское поселение Ермишинского муниципального района Рязанской области (1 структурное подразделение) Руководитель: Голованова Светлана Геннадьевна (тел.: 8 (910) 629-16-17)</p>
<p>Надежкинское сельское поселение</p>	<p>Муниципальное учреждение культуры «Турмадеевский центральный Дом культуры» муниципального образования – Надежкинское сельское поселение Ермишинского муниципального района Рязанской области (1 структурное подразделение) Руководитель: Маслова Ольга Владимировна (тел.: 8 (910) 625-92-33)</p>
<p>Нарминское сельское поселение</p>	<p>Муниципальное учреждение культуры «Нарминский центральный Дом культуры» муниципального образования – Нарминское сельское поселение Ермишинского муниципального района Рязанской области (2 структурных подразделения) Руководитель: Щербакова Антонина Александровна (тел.: 8 (920) 979-49-26)</p>
<p>Савватемское сельское поселение</p>	<p>Муниципальное учреждение культуры «Царевский центральный Дом культуры» (2 структурных подразделения) Руководитель: Павлунько Валентина Дмитриевна (тел.: 8 (920) 983-56-17)</p>



## ЗАХАРОВСКИЙ РАЙОН

### Отдел культуры и туризма администрации муниципального образования – Захаровский муниципальный район Рязанской области

Адрес: 391740, Рязанская область, с. Захарово, ул. Центральная, 88, каб. 209

Тел./факс: 8 (49153) 5-12-74

E-mail: okzaharovo@mail.ru

Начальник управления культуры: Левашова Нина Ивановна (начальник отдела)

### Схема сети учреждений культуры муниципального образования – Захаровский муниципальный район

#### Отдел культуры и туризма администрации муниципального образования – Захаровский муниципальный район Рязанской области (юр. лицо)



Муниципальное бюджетное учреждение культуры  
«Центральный Дом культуры» муниципального образования – Захаровский муниципальный район  
Рязанской области (юр. лицо)  
(13 структурных подразделений)  
Руководитель: Сивульская Ирина Валериевна (тел.: 8 (49153) 5-14-30)

Муниципальное бюджетное учреждение культуры  
«Центральная библиотека» муниципального образования – Захаровский муниципальный район  
Рязанской области (юр. лицо)  
(18 структурных подразделений)  
Руководитель: Гасанова Валентина Ивановна (тел.: 8 (49153) 5-13-68)



Муниципальное бюджетное учреждение культуры  
«Захаровский Краеведческий музей» муниципального образования –  
Захаровский муниципальный район Рязанской области (юр. лицо)  
Руководитель: Агарков Роман Александрович (тел.: 8 (49153) 5-14-67)

Муниципальное бюджетное учреждение дополнительного образования  
«Захаровская детская школа искусств» муниципального образования –  
Захаровский муниципальный район Рязанской области (юр. лицо)  
Руководитель: Сазонова Галина Ивановна (тел.: 8 (49153) 5-16-64)



Муниципальное казённое учреждение «Центр хозяйственного обслуживания  
для обеспечения деятельности учреждений культуры  
Захаровского муниципального района Рязанской области» (юр. лицо)  
Руководитель: Елисеева Оксана Владимировна (тел.: 8 (49153) 5-12-74)



## КАДОМСКИЙ РАЙОН

**Отдел культуры, спорта и туризма администрации муниципального образования – Кадомский муниципальный район Рязанской области**

Адрес: 391670, Рязанская область, р.п. Кадом, ул. Ленина, 37

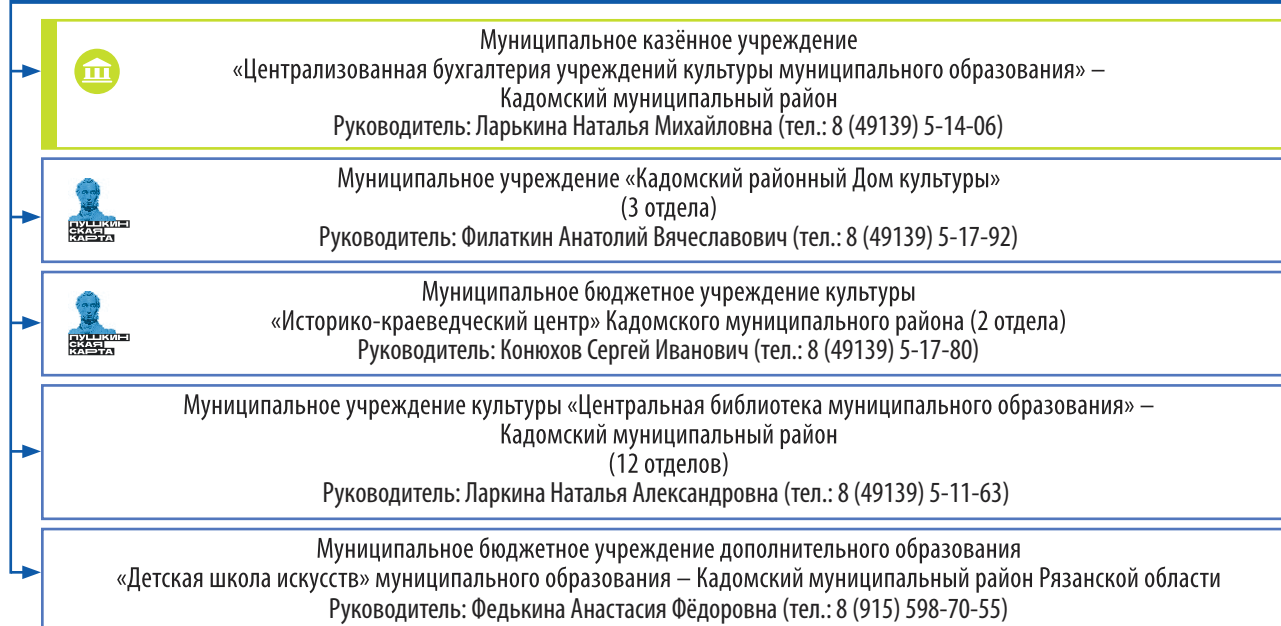
Тел./факс: 8 (49139) 5-19-60, 5-10-40

E-mail: kultura.kadom@mail.ru

Начальник управления культуры: Нестерова Наталия Анатольевна


### Схема сети учреждений культуры муниципального образования – Кадомский муниципальный район

#### Отдел культуры, спорта и туризма администрации муниципального образования – Кадомский муниципальный район Рязанской области (юр. лицо)



#### Учреждения культуры поселений





## МУНИЦИПАЛЬНОЕ ОБРАЗОВАНИЕ – ГОРОДСКОЙ ОКРУГ ГОРОД КАСИМОВ

**Управление по культуре и туризму администрации муниципального образования –  
городской округ город Касимов**

Адрес: 391300, Рязанская область, г. Касимов, ул. Советская, 1

Тел./факс: 8 (49131) 2-24-32, 4-40-06

Бухгалтерия: 8(49131) 2-03-01

E-mail: [uprkultura\\_kasimov@mail.ru](mailto:uprkultura_kasimov@mail.ru) [www.gorod-kasimov.ru](http://www.gorod-kasimov.ru)

Начальник управления культуры: Гущина Елена Николаевна

### Схема сети учреждений культуры муниципального образования – городской округ город Касимов

#### Управление по культуре и туризму администрации муниципального образования – городской округ город Касимов

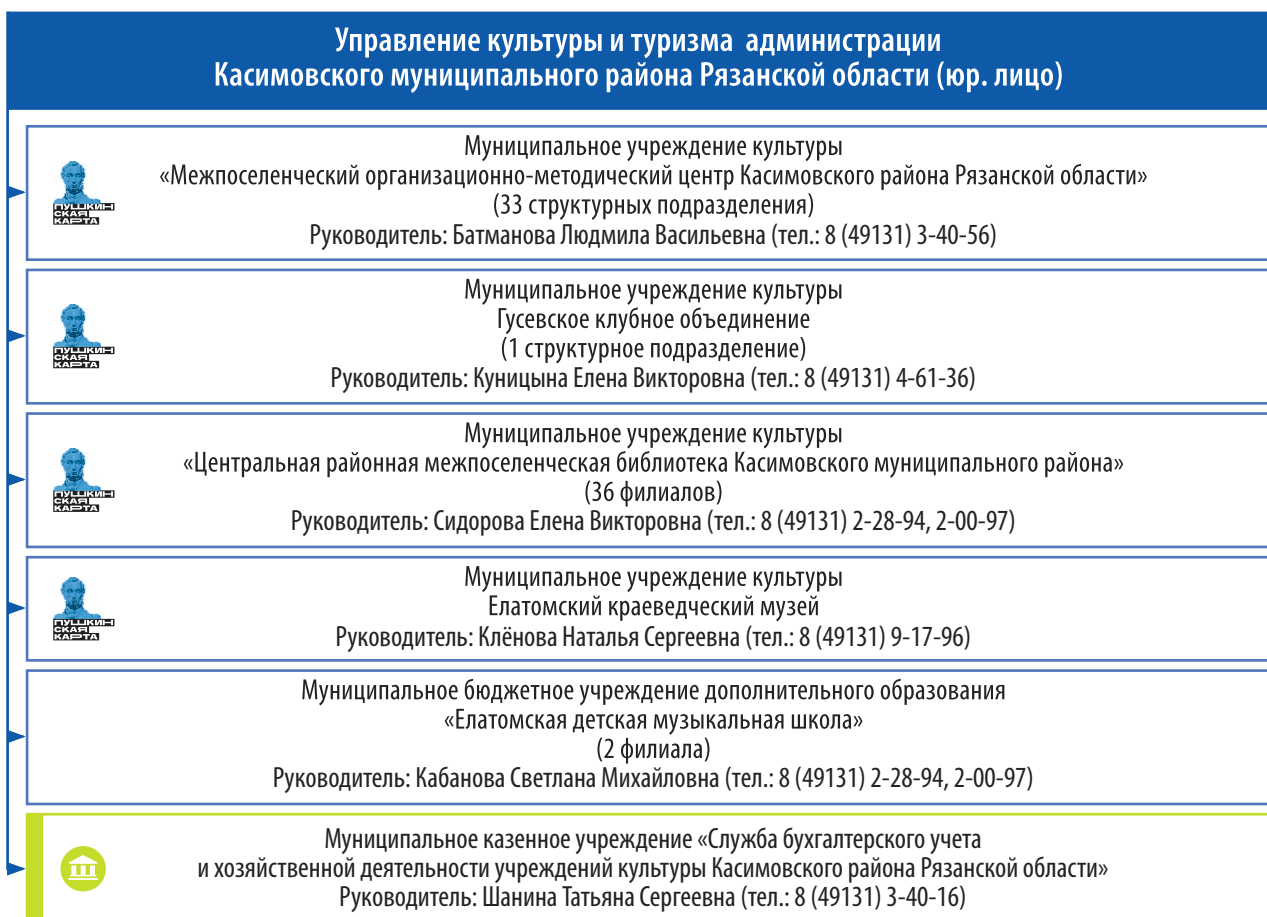
	Муниципальное казённое учреждение «Централизованная бухгалтерия по обслуживанию учреждений культуры» муниципального образования – городской округ город Касимов Руководитель: Шелухина Алла Андреевна (тел.: 8 (49131) 2-03-01)
	Муниципальное бюджетное учреждение культуры «Дворец культуры» Руководитель: Щербаков Александр Михайлович (тел.: 8 (49131) 2-28-81)
	Муниципальное бюджетное учреждение культуры «Центральная библиотека им. Л.А. Малюгина» (9 филиалов) Руководитель: Абрамова Ольга Алексеевна (тел.: 8 (49131) 2-25-04)
	Муниципальное бюджетное учреждение культуры «Касимовский историко-культурный музей-заповедник» Руководитель: Балакина Елена Сергеевна (тел.: 8 (49131) 4-38-36)
	Муниципальное бюджетное учреждение дополнительного образования «Детская музыкальная школа им. В.И. Ряховского» Руководитель: Никонова Лариса Сергеевна (тел.: 8 (49131) 2-28-16)
	Муниципальное бюджетное учреждение дополнительного образования «Детская школа искусств» Руководитель: Андреева Елена Николаевна (тел.: 8 (49131) 3-07-92)
	Муниципальное бюджетное учреждение дополнительного образования «Касимовская детская художественная школа» Руководитель: Меренкова Валентина Алексеевна (тел.: 8 (49131) 2-02-61)
	Муниципальное бюджетное учреждение культуры «Центр культурного развития» Руководитель: Иванов Андрей Сергеевич (тел.: 8 (49131) 3-40-54)



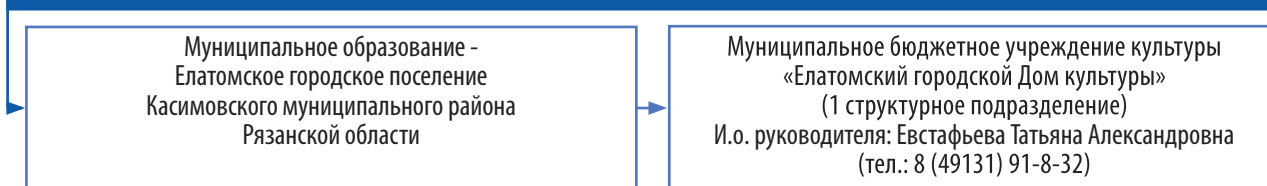
## КАСИМОВСКИЙ РАЙОН

**Управление культуры и туризма администрации  
Касимовского муниципального района Рязанской области**  
Адрес: 391300, Рязанская область, г. Касимов, ул. 50 лет СССР, д. 24  
Тел./факс: 8 (49131) 3-40-91, 3-40-95  
E-mail: [mkultura@yandex.ru](mailto:mkultura@yandex.ru), [ukt.kasimov.rayon@ryazangov.ru](mailto:ukt.kasimov.rayon@ryazangov.ru) [www.kasimovrayon.ru](http://www.kasimovrayon.ru)  
Начальник управления культуры: Кадыкова Алена Николаевна

### Схема сети учреждений культуры муниципального образования – Касимовский муниципальный район



### Учреждения культуры поселений







## КЛЕПИКОВСКИЙ РАЙОН

**Отдел культуры, молодёжной политики, физической культуры и спорта администрации муниципального образования – Клепиковский муниципальный район Рязанской области**

Адрес: 391030, Рязанская область, г. Спас-Клепики, ул. Свободы, 3

Тел.: 8 (49142) 2-69-61, 2-63-31

E-mail: okt.klepiki@ryazangov.ru

Начальник управления культуры: Строилов Станислав Валентинович

### Схема сети учреждений культуры муниципального образования – Клепиковский муниципальный район

#### Отдел культуры, молодёжной политики, физической культуры и спорта администрации муниципального образования – Клепиковский муниципальный район Рязанской области (юр. лицо)

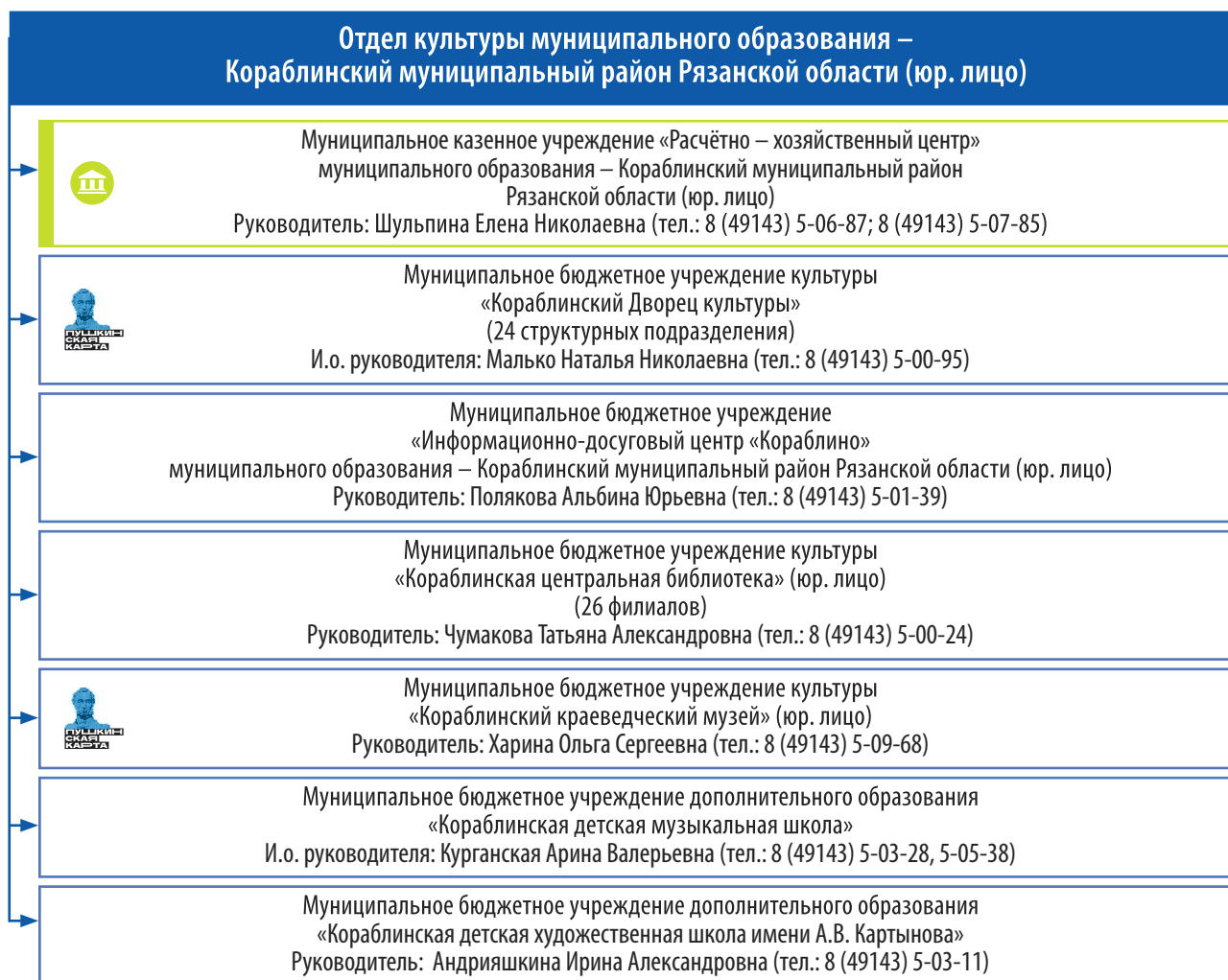
	Муниципальное учреждение культуры «Районный Дом культуры муниципального образования – Клепиковский муниципальный район» (16 филиалов) Руководитель: Пупелина Марина Васильевна (тел.: 8 (49142) 2-63-84, 2-63-83)
	Муниципальное учреждение культуры «Центральная библиотека муниципального образования – Клепиковский муниципальный район Рязанской области» (18 филиалов) Руководитель: Сиротина Екатерина Геннадьевна (тел.: 8 (49142) 2-64-86)
	Муниципальное бюджетное учреждение дополнительного образования «Клепиковская детская школа искусств» Руководитель: Бартемьева Алла Сергеевна (тел.: 8 (49142) 2-64-64)
	Муниципальное бюджетное учреждение дополнительного образования «Тумская детская музыкальная школа» Руководитель: Васильев Михаил Борисович (тел.: 8 (49142) 4-07-00)
	Муниципальное бюджетное учреждение «Туристский информационный центр Клепиковского района» Руководитель: Гришков Александр Сергеевич (тел.: 8 (915) 627-33-33)



## КОРАБЛИНСКИЙ РАЙОН

**Отдел культуры муниципального образования –  
Кораблинский муниципальный район Рязанской области**  
Адрес: 391200, Рязанская область, г. Кораблино, ул. Маяковского, 17  
Тел./факс: 8 (49143) 5-07-76  
E-mail: okkorablino@ryazangov.ru  
Начальник управления культуры: Комягина Наталья Александровна

### Схема сети учреждений культуры муниципального образования – Кораблинский муниципальный район





## МИЛОСЛАВСКИЙ РАЙОН

**Управление культуры и спорта администрации муниципального образования – Милославский муниципальный район Рязанской области**

Адрес: 391770, Рязанская область, р.п. Милославское, ул. Ленина, 6

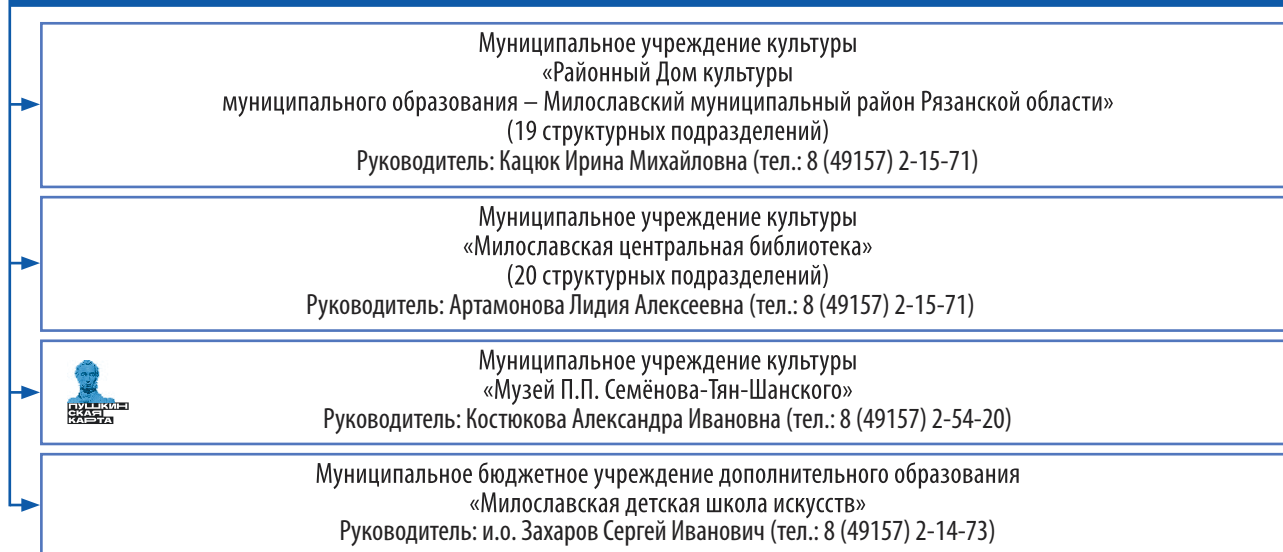
Тел./факс: 8 (49157) 2-18-98, 2-14-24

E-mail: milotdelkult@mail.ru

Начальник управления культуры: Сушилина Елена Николаевна

### Схема сети учреждений культуры муниципального образования – Милославский муниципальный район

#### Отдел культуры и спорта администрации муниципального образования – Милославский муниципальный район Рязанской области (юр. лицо)



Самостоятельная бухгалтерия в каждом учреждении.



## МИХАЙЛОВСКИЙ РАЙОН

### Отдел культуры администрации муниципального образования – Михайловский муниципальный район Рязанской области

Адрес: 391710, Рязанская область, г. Михайлов, ул. Победы, 3а







Тел.: 8 (49130) 2-16-58, 2-24-32. Факс: 8 (49130) 2-23-71

E-mail: kultura\_mich@mail.ru

Начальник управления культуры: Ворожеева Елена Алексеевна

### Схема сети учреждений культуры муниципального образования – Михайловский муниципальный район

#### Отдел культуры администрации муниципального образования – Михайловский муниципальный район Рязанской области (юр. лицо)

	Муниципальное учреждение культуры Районный Дом культуры муниципального образования – Михайловский муниципальный район Рязанской области (юр. лицо) (29 структурных подразделений) Руководитель: Кочанов Денис Геннадиевич (тел.: 8 (49130) 2-13-06)
	Муниципальное учреждение культуры «Михайловская центральная районная библиотека им. А.С. Пушкина» муниципального образования – Михайловский муниципальный район Рязанской области (юр. лицо) (30 филиалов) Руководитель: Лялина Ольга Александровна (тел.: 8 (49130) 2-15-01)
	Муниципальное учреждение культуры «Михайловский исторический музей» муниципального образования – Михайловский муниципальный район Рязанской области (юр. лицо) Руководитель: Игнатова Наталья Валентиновна (тел.: 8 (49130) 2-13-75)
	Муниципальное бюджетное учреждение дополнительного образования Михайловская детская школа искусств им. В.И. Агапкина муниципального образования – Михайловский муниципальный район Рязанской области (юр. лицо) Руководитель: Серафимович Елена Николаевна (тел.: 8 (49130) 2-12-17)
	Муниципальное бюджетное учреждение дополнительного образования Октябрьская детская школа искусств муниципального образования – Михайловский муниципальный район Рязанской области (юр. лицо) Руководитель: Жиданова Ирина Александровна (тел.: 8 (49130) 2-64-09)
	Муниципальное учреждение «Телекомпания «Михайлов-ТВ» муниципального образования – Михайловский муниципальный район Рязанской области Руководитель: Бастракова Наталья Васильевна (тел.: 8 (49130) 2-16-75)
	Муниципальное казенное учреждение «Центр хозяйственного обслуживания учреждений культуры Михайловского района» Руководитель: Лукин Юрий Васильевич (тел.: 8 (49130) 2-16-90)



## ПИТЕЛИНСКИЙ РАЙОН

**Отдел культуры, спорта и туризма администрации муниципального образования –  
Пителинский муниципальный район Рязанской области**

Адрес: 391630, Рязанская область, р.п. Пителино, пл. Советская, 10

Тел./факс: 8 (49145) 6-41-43

E-mail: [kultpitelino@mail.ru](mailto:kultpitelino@mail.ru), [ok.pitelino@ryazangov.ru](mailto:ok.pitelino@ryazangov.ru) [www.pitelino.ru](http://www.pitelino.ru)

Начальник управления культуры: Васина Анна Юлиановна

### Схема сети учреждений культуры муниципального образования – Пителинский муниципальный район

#### Отдел культуры, спорта и туризма администрации муниципального образования – Пителинский муниципальный район Рязанской области (юр. лицо)



Муниципальное казённое учреждение  
«Централизованная бухгалтерия учреждений культуры  
Пителинского муниципального района Рязанской области»  
Руководитель: Вакина Ирина Николаевна (тел.: 8 (49145) 6-42-20)



Муниципальное бюджетное учреждение культуры  
«Пителинский районный Дом культуры» –  
муниципального образования – Пителинский муниципальный район Рязанской области  
(2 структурных подразделения)  
Руководитель: Борисова Ирина Юрьевна (тел.: 8 (49145) 6-41-19)

Муниципальное бюджетное учреждение культуры «Центральная районная библиотека им. Б.А. Можая» –  
муниципального образования – Пителинский муниципальный район Рязанской области  
(1 структурное подразделение и 11 филиалов)  
Руководитель: Мякова Мария Юрьевна (тел.: 8 (49145) 6-45-35)

Муниципальное бюджетное учреждение дополнительного образования  
«Пителинская детская музыкальная школа» –  
муниципального образования – Пителинский муниципальный район Рязанской области  
Руководитель: Доронина Елена Васильевна (тел.: 8 (49145) 6-41-64)

#### Учреждения культуры сельских поселений

Нестеровское  
сельское поселение

Муниципальное бюджетное учреждение культуры  
«Культурно-спортивный комплекс «Нестерово» –  
муниципального образования – Нестеровское сельское поселение  
Пителинского муниципального района Рязанской области»  
(1 структурное подразделение)  
Руководитель: Астахова Олеся Валерьевна (тел.: 8 (49145) 6-66-99)

Ермо-Николаевское  
сельское поселение


Муниципальное бюджетное учреждение культуры  
«Краснопартизанский сельский Дом культуры муниципального образования –  
Ермо-Николаевское сельское поселение»  
Пителинского муниципального района Рязанской области  
(1 филиал)  
Руководитель: Заикина Валентина Викторовна

Потапьевское  
сельское поселение

Муниципальное бюджетное учреждение культуры  
«Потапьевский сельский дом культуры» муниципального образования –  
Потапьевское сельское поселение»  
Пителинского муниципального района Рязанской области  
(2 филиала)  
Руководитель: Першкова Светлана Петровна (тел.: (49145) 6-52-67)

Пеньковское  
сельское поселение

Муниципальное казённое учреждение культуры  
«Сельский Дом культуры муниципального образования –  
Пеньковское сельское поселение»  
Пителинского муниципального района Рязанской области  
(2 структурных подразделения)  
Руководитель: Борисова Елена Григорьевна (тел.: (49145) 6-51-08)



## ПРОНСКИЙ РАЙОН

### Управление культуры администрации муниципального образования – Пронский муниципальный район

Адрес: 391140, Рязанская область, р.п. Пронск, пл. Горького, 1

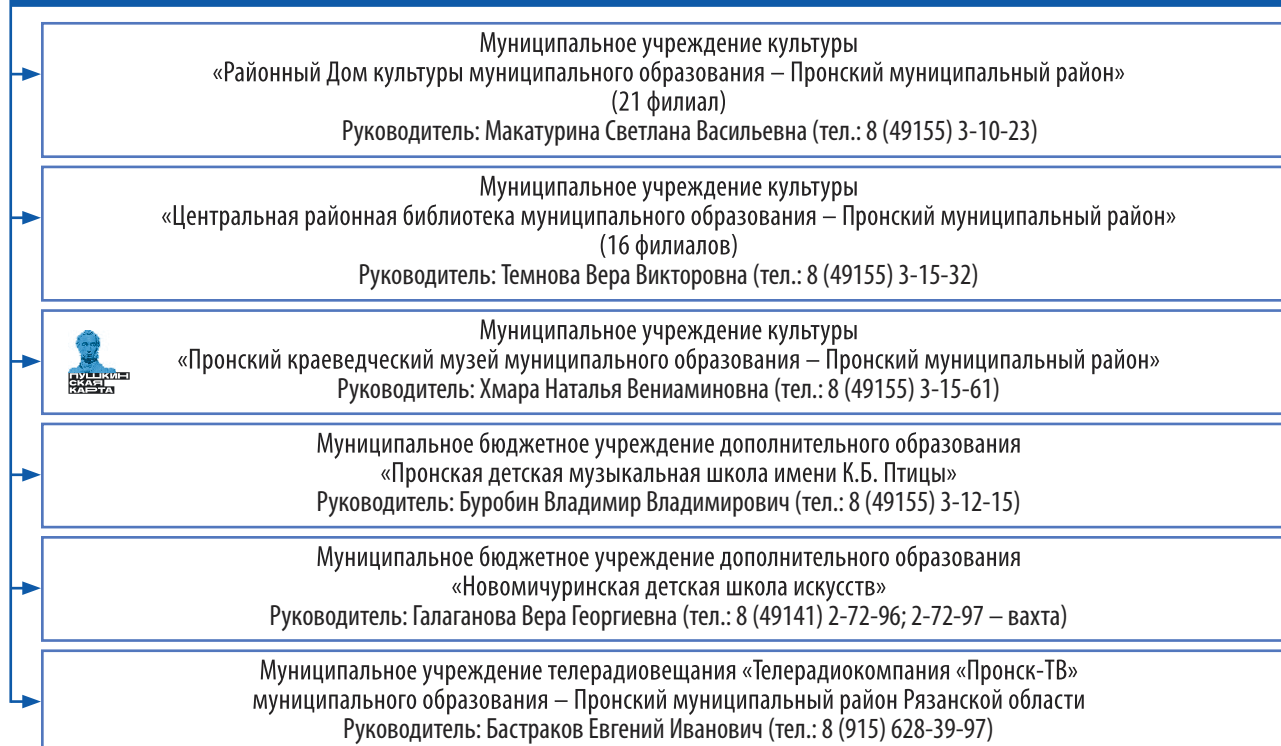
Тел./факс: 8 (49155) 3-12-19, 3-12-12

E-mail: uk.pronsk@ryazangov.ru

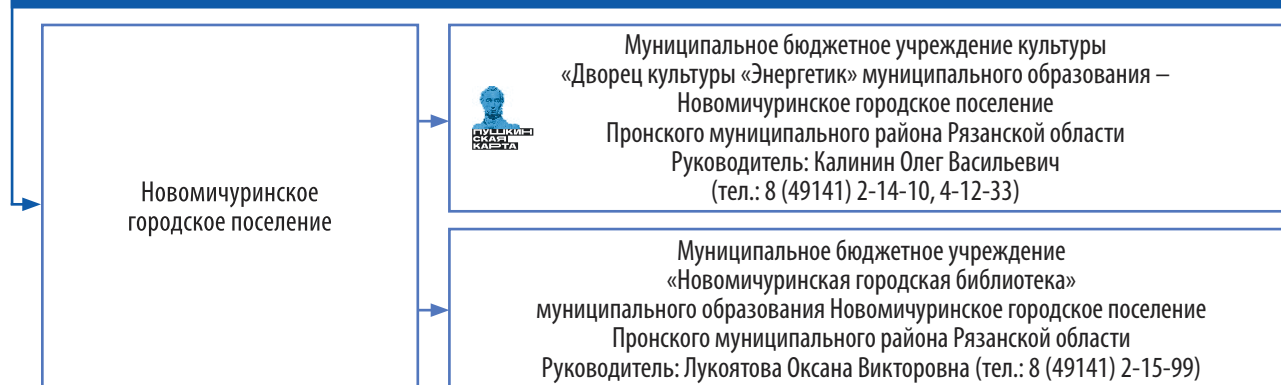
Начальник управления культуры: Самохина Тамара Евгеньевна

### Схема сети учреждений культуры муниципального образования – Пронский муниципальный район

#### Управление культуры администрации муниципального образования – Пронский муниципальный район (юр. лицо)



#### Учреждения культуры городского поселения





## ПУТЯТИНСКИЙ РАЙОН

### *Отдел культуры и туризма администрации муниципального образования – Путятинский муниципальный район Рязанской области*

*Адрес: 391480, Рязанская область, с. Путятино, ул. Ворошилова, 56*

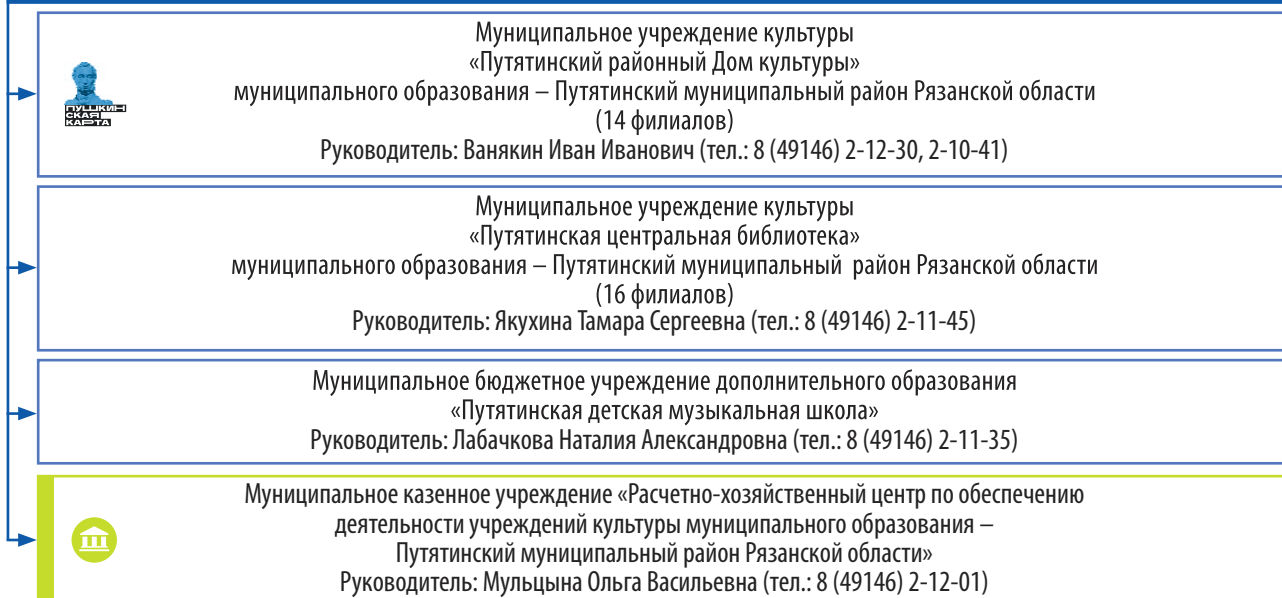
*Тел./факс: 8 (49146) 2-12-01, 2-18-01*

*E-mail: okt.putyatyno@ryazangov.ru*

*Начальник управления культуры: Исайкина Наталья Петровна*

### Схема сети учреждений культуры муниципального образования – Путятинский муниципальный район

#### Отдел культуры и туризма администрации муниципального образования – Путятинский муниципальный район Рязанской области (юр. лицо)





## РЫБНОВСКИЙ РАЙОН

### Управление культуры и туризма Администрации муниципального образования – Рыбновский муниципальный район Рязанской области

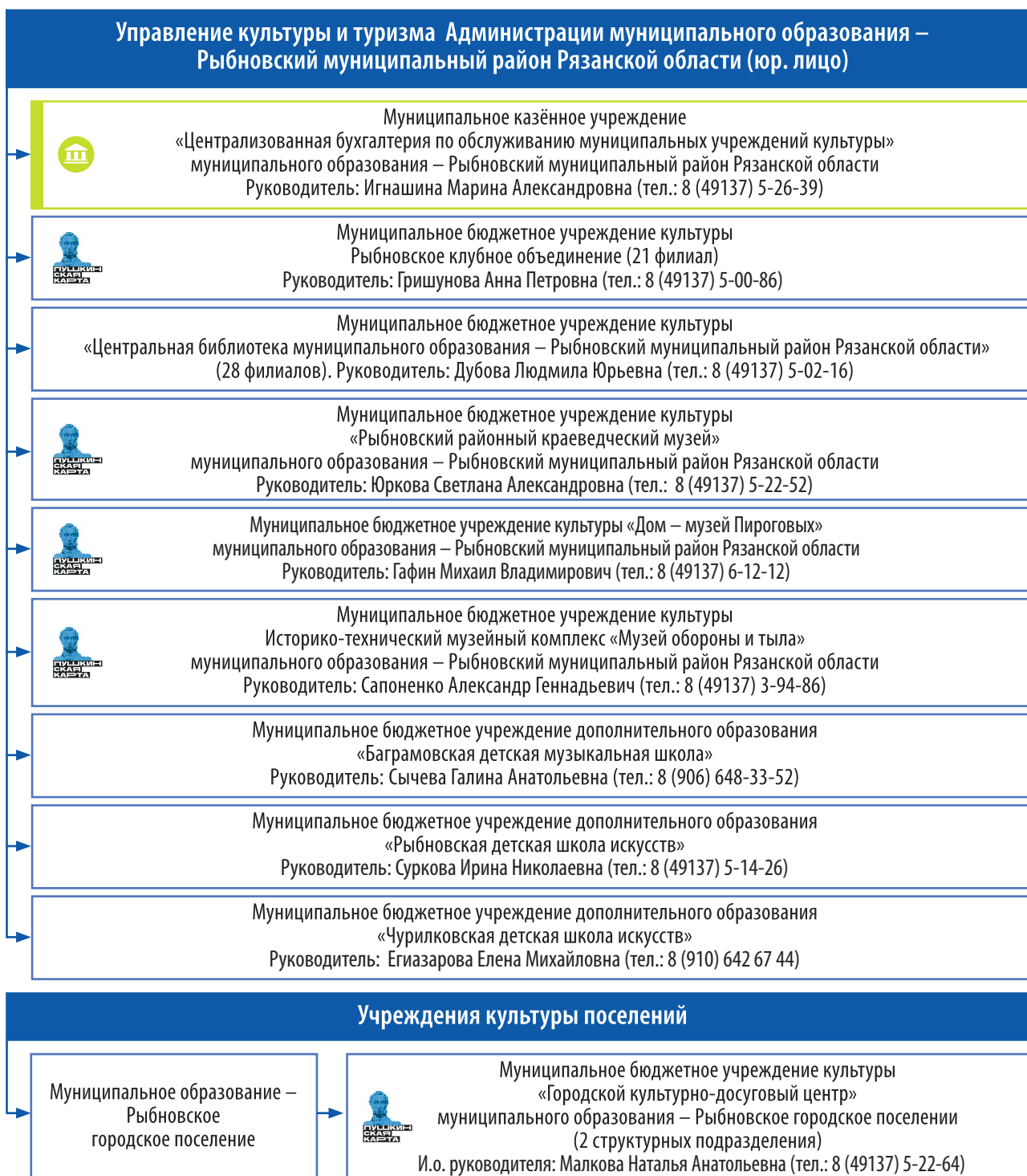
Адрес: 391110, Рязанская область, г. Рыбное, пл. Ленина, 9, оф.7

Тел./факс: 8 (49137) 5-14-81

E-mail: cultryb@yandex.ru

Начальник управления культуры: Корнилова Галина Юрьевна

### Схема сети учреждений культуры муниципального образования – Рыбновский муниципальный район







## РЯЖСКИЙ РАЙОН

### Отдел культуры и туризма муниципального образования – Ряжский муниципальный район Рязанской области

Фактический адрес: 391964, г. Ряжск, ул. М. Горького, 2

Юридический адрес: 391964, г. Ряжск, пл. Советская, 2

Тел./факс: 8 (49132) 2-29-23

E-mail: okit-ryazgsk@yandex.ru

Начальник управления культуры: Власенков Олег Александрович

### Схема сети учреждений культуры муниципального образования – Ряжский муниципальный район

#### Отдел культуры и туризма муниципального образования – Ряжский муниципальный район Рязанской области (юр. лицо)

	Муниципальное казённое учреждение «Расчетно-хозяйственный центр сферы культуры Ряжского муниципального района» Руководитель: Лапутин Евгений Олегович (тел.: 8 (49132) 2-29-13)
	Муниципальное учреждение культуры «Ряжский районный Дом культуры» (16 структурных подразделений) Руководитель: Шмелькова Ольга Николаевна (тел.: 8 (49132) 2-13-44)
	Муниципальное бюджетное учреждение культуры «Ряжская центральная библиотека имени И.И. Макарова» (17 структурных подразделений) Руководитель: Федянина Елена Дмитриевна (тел.: 8 (49132) 2-28-41)
	Муниципальное учреждение культуры «Ряжский краеведческий музей» Руководитель: Мокроусова Юлия Владимировна (тел.: 8 (49132) 2-18-66)
	Муниципальное бюджетное учреждение дополнительного образования «Ряжская детская художественная школа» Руководитель: Камынина Ирина Ивановна (тел.: 8 (49132) 2-29-30)
	Муниципальное бюджетное учреждение дополнительного образования «Ряжская детская музыкальная школа» Руководитель: Цыбакова Елена Сергеевна (тел.: 8 (49132) 2-13-00)



## РЯЗАНСКИЙ РАЙОН

### Отдел культуры и туризма администрации муниципального образования – Рязанский муниципальный район Рязанской области

Адрес: 390047, Рязанская область, г. Рязань, п. Соколовка, ул. Связи, 11

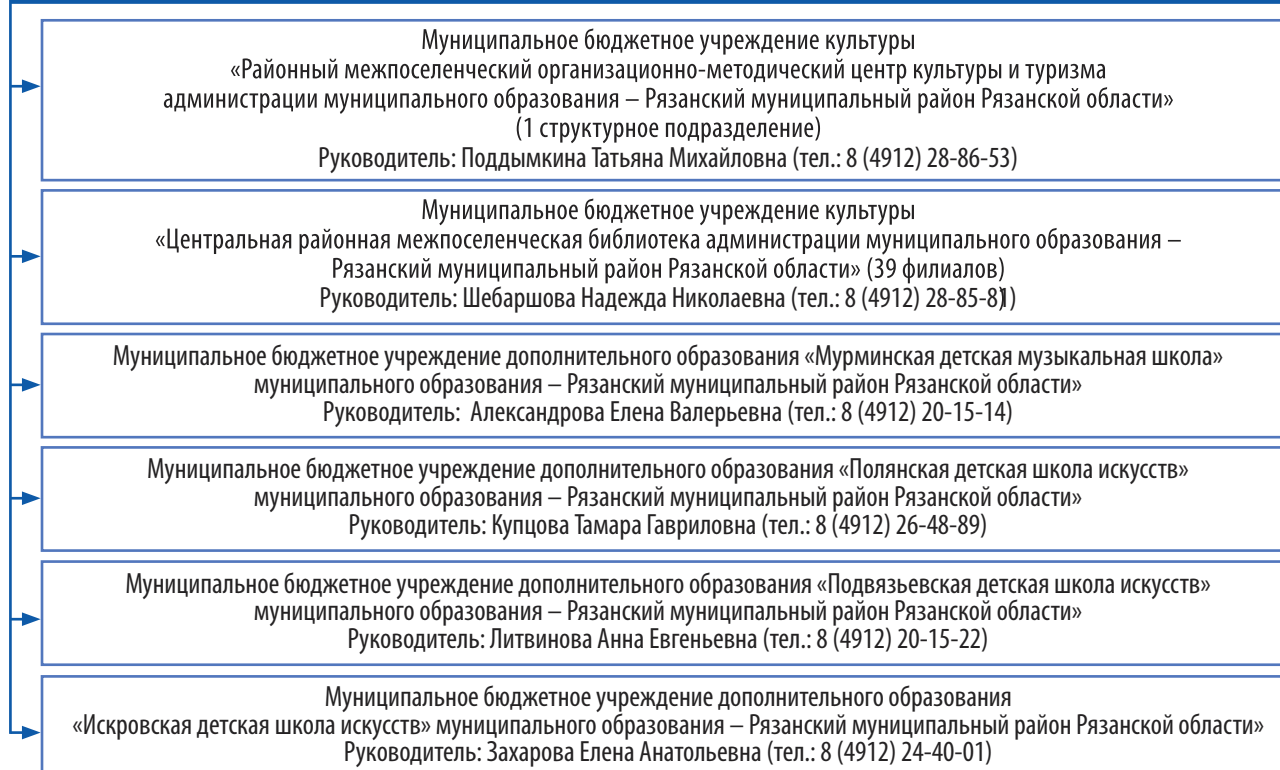
Тел./факс: 8 (4912) 28-62-82, 28-90-37, 28-91-07

E-mail: kulturarzn@yandex.ru www.rzraion.ru

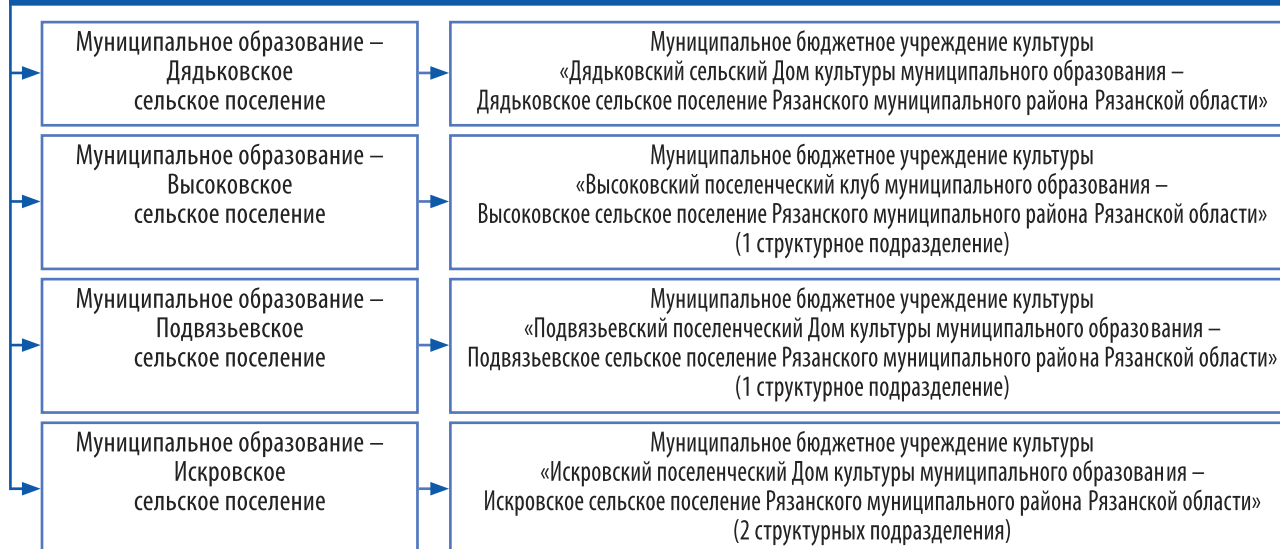
Начальник управления культуры: Дрожжевкин Игорь Павлович

### Схема сети учреждений культуры муниципального образования – Рязанский муниципальный район

#### Отдел культуры и туризма администрации муниципального образования – Рязанский муниципальный район Рязанской области (юр. лицо)



#### Учреждения культуры сельских поселений







## ГОРОД РЯЗАНЬ

### Управление культуры администрации города Рязани

Адрес: 390000, Рязанская область, г. Рязань, ул. Вознесенская, 51а






Тел./факс: 8 (4912) 44-89-07

E-mail: ukr16@ryazangov.ru www.ukrzn.ru

Начальник управления культуры: Голева Ольга Николаевна

### Схема сети учреждений культуры муниципального образования – городской округ город Рязань

#### Управление культуры администрации города Рязани (юр. лицо)

	Муниципальное бюджетное учреждение культуры «Муниципальный культурный центр города Рязани» Руководитель: Колчаев Владимир Васильевич (тел.: 8 (4912) 76-36-93)
	Муниципальное бюджетное учреждение культуры «Культурно-досуговый центр «Октябрь»» Руководитель: Малахова Марина Александровна (тел.: 8 (4912) 41-41-77)
	Муниципальное автономное учреждение культуры «Дворец культуры «Приокский» города Рязани» Руководитель: Гребенюк Светлана Валериевна (тел.: 8 (4912) 33-02-30)
	Муниципальное бюджетное учреждение культуры «Центральный парк культуры и отдыха» Руководитель: Милешкин Александр Александрович (тел.: 8 (4912) 27-64-26)
	Муниципальное автономное учреждение культуры города Рязани «Лесопарк» Руководитель: Пазизин Алексей Анатольевич (тел.: 8 (4912) 40-72-97)
	Муниципальное бюджетное учреждение культуры «Централизованная библиотечная система города Рязани» (Центральная городская библиотека имени С.А. Есенина и 13 библиотек-филиалов) Руководитель: Крохалева Лариса Анатольевна (тел.: 8 (4912) 30-03-04, 30-03-05)
	Муниципальное бюджетное учреждение культуры «Централизованная система детских библиотек города Рязани» (Центральная детская библиотека и 11 библиотек-филиалов) Руководитель: Сухова Зинаида Алексеевна (тел.: 8 (4912) 33-75-36)
	Муниципальное бюджетное учреждение культуры «Рязанский музей путешественников» Руководитель: Капитанов Александр Николаевич (тел.: 8 (4912) 25-56-36, 25-25-22)
	Муниципальное бюджетное учреждение культуры «Музейно-выставочный центр «Фотодом» имени Е.Н. Каширина» Руководитель: Филиппова Виктория Юрьевна (тел.: 8 (4912) 27-45-04, 27-44-04)
	Муниципальное бюджетное учреждение дополнительного образования «Детская школа искусств № 1» Руководитель: Клевцов Владимир Иванович (тел.: 8 (4912) 42-71-13)
	Муниципальное бюджетное учреждение дополнительного образования «Детская музыкальная школа № 1 им. Е.Д. Аглинцевой» Руководитель: Ваньков Сергей Алексеевич (тел.: 8 (4912) 27-05-68, 25-29-25)
	Муниципальное бюджетное учреждение дополнительного образования «Детская художественная школа № 1» Руководитель: Гальцева Ирина Юрьевна (тел.: 8 (4912) 25-92-19)
	Муниципальное бюджетное учреждение дополнительного образования «Детская школа искусств № 2» Руководитель: Оськина Татьяна Валериевна (тел.: 8 (4912) 50-25-08)
	Муниципальное бюджетное учреждение дополнительного образования «Детская школа искусств № 3» Руководитель: Поченкова Юлия Викторовна (тел.: 8 (4912) 24-37-30)
	Муниципальное бюджетное учреждение дополнительного образования «Детская школа искусств № 4 им. Е.Г. Попова» Руководитель: Бурцев Владимир Валериевич (тел.: 8 (4912) 34-06-40, 35-08-30)
	Муниципальное бюджетное учреждение дополнительного образования «Детская школа искусств № 5» Руководитель: Савина Светлана Анатольевна (тел.: 8 (4912) 38-83-36)
	Муниципальное бюджетное учреждение дополнительного образования «Детская музыкальная школа № 5 им. В.Ф. Бобылёва» Руководитель: Морозова Светлана Васильевна (тел.: 8 (4912) 98-69-66)
	Муниципальное бюджетное учреждение дополнительного образования «Детская музыкальная школа № 6» Руководитель: Сурма Евгения Анатольевна (тел.: 8 (4912) 33-88-22)
	Муниципальное бюджетное учреждение дополнительного образования «Детская школа искусств № 7» Руководитель: Зайцева Лариса Николаевна (тел.: 8 (4912) 26-15-18, 32-18-44)
	Муниципальное бюджетное учреждение дополнительного образования «Детская музыкальная хоровая школа № 8» Руководитель: Запутляева Зоя Геннадиевна (тел.: 8 (4912) 47-53-50)
	Муниципальное бюджетное учреждение дополнительного образования «Детская школа искусств № 9» Руководитель: Морозов Василий Сергеевич (тел.: 8 (4912) 37-20-11, 37-20-10)

Самостоятельная бухгалтерия в каждом учреждении.





## САПОЖКОВСКИЙ РАЙОН

**Отдел культуры и туризма администрации  
Сапожковского муниципального района Рязанской области**  
Адрес: 391940, Рязанская область, р.п. Сапожок, ул. Советская, 29  
Тел./факс: 8 (49152) 2-16-57  
E-mail: uksmr00@mail.ru  
Начальник управления культуры: Добычина Татьяна Акимовна

### Схема сети учреждений культуры муниципального образования – Сапожковский муниципальный район

#### Отдел культуры и туризма администрации Сапожковского муниципального района Рязанской области (юр. лицо)

	Муниципальное бюджетное учреждение культуры «Сапожковский районный Дом культуры» (6 структурных подразделений) Руководитель: Попова Светлана Вячеславовна (тел.: 8 (49152) 2-14-32)
	Муниципальное бюджетное учреждение культуры «Сапожковская центральная районная библиотека» Сапожковского муниципального района Рязанской области (6 филиалов) Руководитель: Павуляк Ольга Алексеевна (тел.: 8 (49152) 2-13-09)
	Муниципальное бюджетное учреждение культуры «Сапожковский краеведческий музей» Руководитель: Попова Марина Владимировна (тел.: 8 (49152) 2-18-16)
	Муниципальное бюджетное учреждение дополнительного образования «Сапожковская детская школа искусств» Руководитель: Захарьящева Марина Васильевна (тел.: 8 (49152) 2-12-09)



## САРАЕВСКИЙ РАЙОН

### Отдел культуры администрации муниципального образования – Сараевский муниципальный район Рязанской области

Адрес: 391870, Рязанская область, р.п. Сараи, ул. Ленина, 122

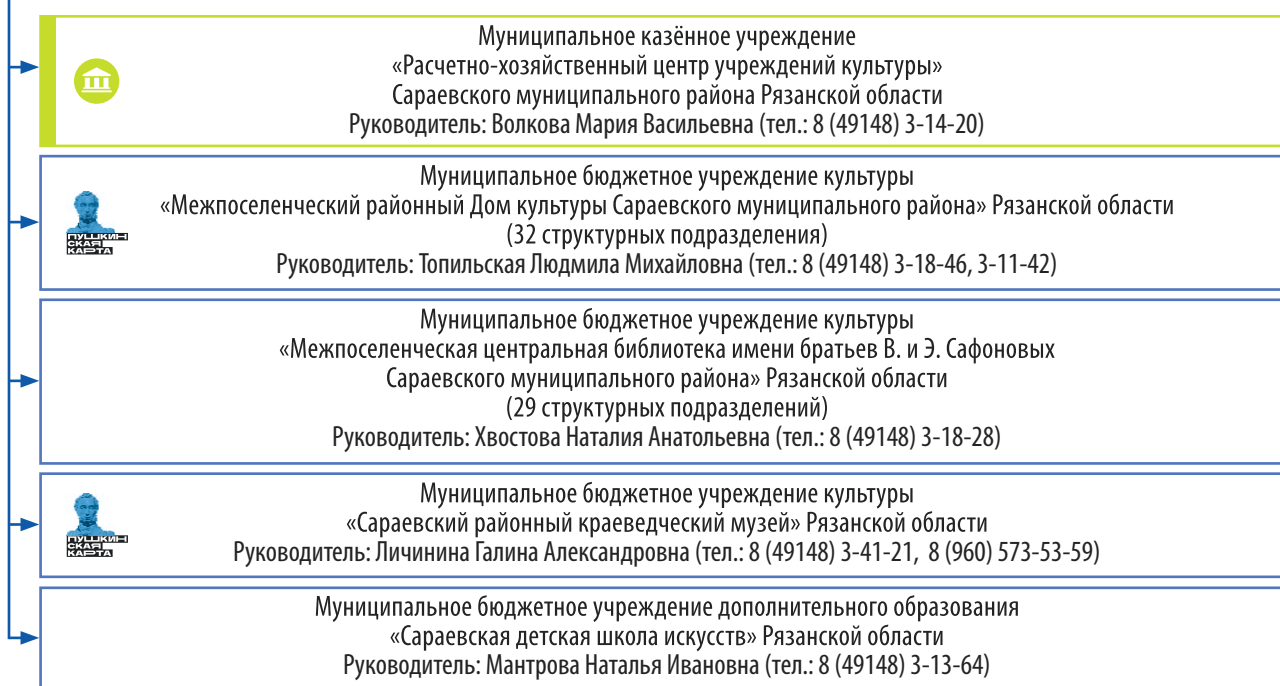
Тел./факс: 8 (49148) 3-18-78. Факс: 8 (49148) 3-14-87

E-mail: [gerkasova@yandex.ru](mailto:gerkasova@yandex.ru)

Начальник управления культуры: Черкасова Марина Борисовна

### Схема сети учреждений культуры муниципального образования – Сараевский муниципальный район

#### Отдел культуры администрации муниципального образования – Сараевский муниципальный район Рязанской области





## ГОРОД САСОВО

### Управление культуры и туризма города Сасово




Адрес: 391430, Рязанская область, г. Сасово, микрорайон «Северный», 57

Тел./факс: 8 (49133) 2-06-69

E-mail: ukt.sasovo@ryazangov.ru

Начальник управления культуры: Фролова Елена Петровна

### Схема сети учреждений культуры муниципального образования – городской округ город Сасово

Управление культуры и туризма города Сасово	
	Муниципальное бюджетное учреждение «Муниципальный культурный центр» Руководитель: Панферова Татьяна Николаевна (тел.: 8 (49133) 2-44-2)
	Муниципальное бюджетное учреждение «Городской Дом культуры» Руководитель: Гринчак Владимир Васильевич (тел.: 8 (49133) 2-48-37)
	Муниципальное бюджетное учреждение «Центральная библиотека муниципального образования – городской округ город Сасово Рязанской области» (5 филиалов) Руководитель: Бабанова Лариса Васильевна (тел.: 8 (49133) 2-49-10)
	Муниципальное бюджетное учреждение «Сасовский краеведческий музей» (3 отдела) Руководитель: Камзеева Марина Серафимовна (тел.: 8 (49133) 5-03-45, 5-10-16)
	Муниципальное бюджетное учреждение дополнительного образования «Детская школа искусств г. Сасово» Руководитель: Манухина Наталья Владимировна (тел.: 8 (49133) 5-09-79)
	Муниципальное бюджетное учреждение «Парк 40 лет ВЛКСМ» Руководитель: Аладышев Сергей Владимирович (тел.: нет стационарного телефона)
	Муниципальное казенное учреждение «Центр обслуживания учреждений культуры» Руководитель: Комаров Михаил Семенович (тел.: нет стационарного телефона)



## САСОВСКИЙ РАЙОН

### Управление культуры и туризма муниципального образования – Сасовский муниципальный район Рязанской области

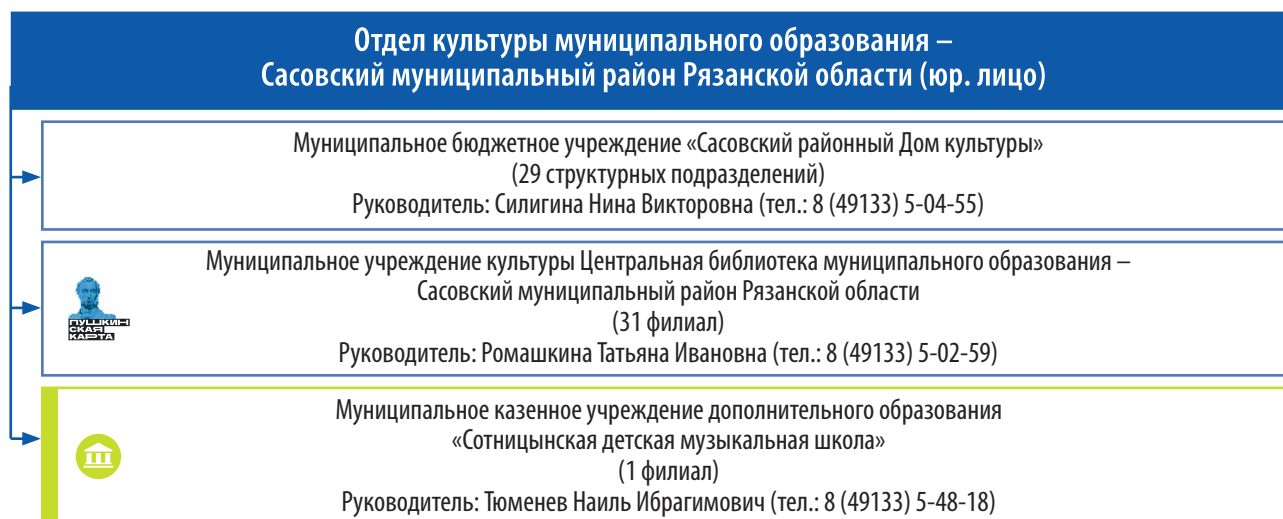
Адрес: 391430, Рязанская область, г. Сасово, ул. Ленина, 40

Тел.: 8 (910) 644-39-39, 8 (920) 968-72-09, 8 (49133) 5-48-18

E-mail: ukt.sasovor@ryazangov.ru, saskult@mail.ru

Начальник управления культуры: Сергунин Алексей Николаевич

### Схема сети учреждений культуры муниципального образования – Сасовский муниципальный район







## ГОРОД СКОПИН

### Отдел культуры и туризма администрации муниципального образования – городской округ город Скопин

Адрес: 391800, Рязанская область, г. Скопин, пл. Ленина, 1

Тел./факс: 8(49156) 2-07-78

E-mail: [uprkultskopin@yandex.ru](mailto:uprkultskopin@yandex.ru), [ukt.skopin@ryazangov.ru](mailto:ukt.skopin@ryazangov.ru) [www.okt-skopin.org](http://www.okt-skopin.org)

Начальник управления культуры: Ретюнская Марина Евгеньевна

### Схема сети учреждений культуры муниципального образования – городской округ город Скопин

#### Отдел культуры и туризма администрации муниципального образования – городской округ город Скопин (юр. лицо)

 МУНИЦИПАЛЬНОЕ ОБРАЗОВАНИЕ ГОРОД СКОПИН РИЯЗАНСКОЙ ОБЛАСТИ	Муниципальное бюджетное учреждение культуры «Дворец культуры им. В.И. Ленина» муниципального образования – городской округ город Скопин Рязанской области (2 структурных подразделения) Руководитель: Калмыков Дмитрий Николаевич (тел.: 8 (49156) 2-00-80)
 МУНИЦИПАЛЬНОЕ ОБРАЗОВАНИЕ ГОРОД СКОПИН РИЯЗАНСКОЙ ОБЛАСТИ	Муниципальное бюджетное учреждение культуры «Дом культуры микрорайона Заречный г. Скопина» муниципального образования – городской округ город Скопин Рязанской области (2 структурных подразделения) Руководитель: Бобылева Ирина Юрьевна (тел.: 8 (49156) 5-20-87)
 МУНИЦИПАЛЬНОЕ ОБРАЗОВАНИЕ ГОРОД СКОПИН РИЯЗАНСКОЙ ОБЛАСТИ	Муниципальное бюджетное учреждение культуры «Скопинский краеведческий музей» муниципального образования – городской округ город Скопин Рязанской области (структурное подразделение – ТИЦ) Руководитель: Морозова Елена Юрьевна (тел.: 8 (49156) 2-22-37)
	Муниципальное бюджетное учреждение дополнительного образования «Детская музыкальная школа им. А.Г. Новикова» муниципального образования – городской округ город Скопин Рязанской области Руководитель: Нисифорова Любовь Анатольевна (тел.: 8 (49156) 2-04-25)
	Муниципальное бюджетное учреждение дополнительного образования «Детская школа искусств им. В.В. Бунина» муниципального образования – городской округ город Скопин Рязанской области Руководитель: Евдокимова Ирина Юрьевна (тел.: 8 (49156) 2-69-80)
	Муниципальное бюджетное учреждение дополнительного образования «Зареченская детская музыкальная школа» муниципального образования – городской округ город Скопин Рязанской области Руководитель: Сибирева Ольга Ивановна (тел.: 8 (49156) 5-20-78)
	Муниципальное бюджетное учреждение дополнительного образования «Детская художественная школа им. П.М. Боклевского» муниципального образования – городской округ город Скопин Рязанской области Руководитель: Костина Надежда Павловна (тел.: 8 (49156) 2-25-83)
	Муниципальное бюджетное учреждение дополнительного образования «Детская хореографическая школа» муниципального образования – городской округ город Скопин Рязанской области Руководитель: Линева Вера Анатольевна (тел.: 8 (49156) 2-20-01)
 МУНИЦИПАЛЬНОЕ ОБРАЗОВАНИЕ ГОРОД СКОПИН РИЯЗАНСКОЙ ОБЛАСТИ	Муниципальное казённое учреждение «Центр хозяйственного обслуживания учреждений культуры» Руководитель: Иващенко Елена Юрьевна (тел.: 8 (49156) 2-00-80)

Самостоятельная бухгалтерия в каждом учреждении.



## СКОПИНСКИЙ РАЙОН

### Отдел культуры администрации муниципального образования – Скопинский муниципальный район Рязанской области

Адрес: 391800, Рязанская область, г. Скопин, ул. Ленина, 22а

Тел./факс: 8 (49156) 2-03-13


E-mail: okt.skopin@ryazangov.ru, skopinskiy-ok@mail.ru

Начальник управления культуры: Можяев Виктор Николаевич

### Схема сети учреждений культуры муниципального образования – Скопинский муниципальный район

#### Отдел культуры администрации муниципального образования – Скопинский муниципальный район Рязанской области (юр. лицо)

	<p>Муниципальное учреждение культуры «Районный Дом культуры муниципального образования – Скопинский муниципальный район Рязанской области» (29 структурных подразделений) (юр.лицо) Руководитель: Бурмистров Андрей Викторович (тел.: 8 (49156) 2-04-17)</p>
	<p>Муниципальное учреждение культуры «Районный Дом культуры муниципального образования – Скопинский муниципальный район Рязанской области» Передвижной культурный центр Руководитель: Преснякова Наталья Юрьевна (тел.:8 (49156) 2-04-17)</p>
	<p>Муниципальное казённое учреждение «Центр хозяйственного обслуживания» (юр. лицо) Руководитель: Заплаткина Марина Викторовна (тел.: 8 (910) 569-97-04)</p>
	<p>Муниципальное учреждение культуры муниципального образования – Скопинский муниципальный район Рязанской области «Централизованная библиотечная система Скопинского муниципального района» (37 филиалов) (юр.лицо) Руководитель: Овинникова Наталья Ивановна (тел.: 8 (49156) 2-20-60)</p>
	<p>Муниципальное бюджетное учреждение дополнительного образования «Мало-Шелемишевская детская школа искусств» муниципального образования – Скопинский муниципальный район Рязанской области (юр. лицо) Руководитель: Посалина Людмила Петровна (тел.: 8 (953) 735-34-68)</p>



## СПАССКИЙ РАЙОН

### Управление культуры и туризма

#### администрации Спасского района Рязанской области

Адрес: 391050, Рязанская область, г. Спасск-Рязанский, ул. Ленина, 50

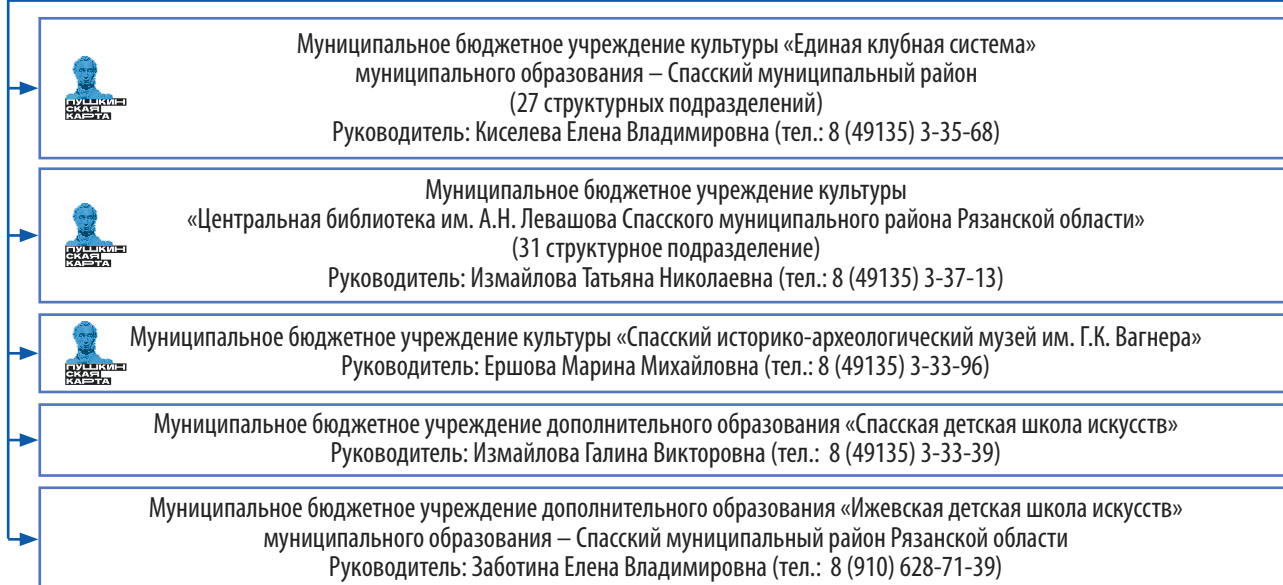
Тел./факс: 8 (49135) 3-32-50

E-mail: [uk.spassk@ryazangov.ru](mailto:uk.spassk@ryazangov.ru), [olga\\_sp0@rambler.ru](mailto:olga_sp0@rambler.ru), [ukspassk@yandex.ru](mailto:ukspassk@yandex.ru) [www.spassk-rzn.ru](http://www.spassk-rzn.ru)

Начальник управления культуры: Кочетков Сергей Алексеевич

### Схема сети учреждений культуры муниципального образования – Спасский муниципальный район

#### Управление культуры и туризма администрации Спасского района Рязанской области (юр. лицо)



Самостоятельная бухгалтерия в каждом учреждении.



## СТАРОЖИЛОВСКИЙ РАЙОН

### Управление культуры администрации муниципального образования – Старожилковский муниципальный район Рязанской области

Адрес: 391170, Рязанская область, р.п. Старожилово, ул. Толстого, 2

Тел./факс: 8 (49151) 2-22-82

E-mail: starkult@yandex.ru www.starkult.ru

Руководитель: Гаврилова Ольга Аркадьевна

E-mail: starkult@yandex.ru, uk.starozhilovo@ryazangov.ru www.starkult.ru

Начальник управления культуры: Гаврилина Ольга Аркадьевна

### Схема сети учреждений культуры муниципального образования – Старожилковский муниципальный район

#### Управление культуры администрации муниципального образования – Старожилковский муниципальный район Рязанской области (юр. лицо)



Муниципальное казенное учреждение «Расчётно-хозяйственный центр для обеспечения деятельности учреждений культуры Старожилковского муниципального района Рязанской области»  
(18 структурных подразделений)

Руководитель: Анисимова Тамара Васильевна (тел.: 8 (49151) 2-23-82)

Муниципальное бюджетное учреждение культуры  
«Районное клубное объединение Старожилковского муниципального района Рязанской области»  
(18 структурных подразделений)

Руководитель: Климовская Людмила Николаевна (тел.: 8 (49151) 2-23-79)

Муниципальное бюджетное учреждение культуры  
«Центральная библиотека Старожилковского муниципального района Рязанской области»  
(17 структурных подразделений)

Руководитель: Боровова Марина Николаевна (тел.: 8 (49151) 2-23-80)

Муниципальное бюджетное учреждение дополнительного образования «Старожилковская детская школа искусств»  
(2 отделения)

Руководитель: Загородникова Римма Анатольевна (тел.: 8 (49151) 2-24-01, 2-23-79)



## УХОЛОВСКИЙ РАЙОН

### **Отдел культуры администрации муниципального образования – Ухоловский муниципальный район Рязанской области**

Адрес: 391920, р.п. Ухолово, ул. Революции, д 66 А

Тел.: 8 (906)545-88-64, 8 (49154) 5-17-10

E-mail: [uhkultura@mail.ru](mailto:uhkultura@mail.ru) [www.ukholovo.ru](http://www.ukholovo.ru)

Начальник управления культуры: Баканов Алексей Сергеевич

### **Схема сети учреждений культуры муниципального образования – Ухоловский муниципальный район**

#### **Отдел культуры администрации муниципального образования – Ухоловский муниципальный район Рязанской области (юр. лицо)**



Муниципальное учреждение культуры межпоселенческий культурно-досуговый центр «Ухолово»  
Ухоловского муниципального района Рязанской области  
(11 структурных подразделений)

Руководитель: Седакова Светлана Ивановна (тел.: 8 (910) 900-23-07; 8 (49154) 5-17-10)

Муниципальное учреждение культуры «Ухоловская центральная библиотека»  
Ухоловского муниципального района Рязанской области  
(11 структурных подразделений)

Руководитель: Дурнешова Елена Владимировна (тел.: 8 (920) 974-28-35)

Муниципальное бюджетное учреждение дополнительного образования «Ухоловская детская школа искусств»  
муниципального образования – Ухоловский муниципальный район Рязанской области  
Руководитель: Баранова Татьяна Валерьевна (тел.: 8 (910) 614-42-57)



## ЧУЧКОВСКИЙ РАЙОН

### Отдел культуры и туризма администрации муниципального образования – Чучковский муниципальный район Рязанской области

Адрес: 391420, Рязанская область, р.п. Чучково, пл. Ленина, 38

Тел./факс: 8 (49138) 7-14-24

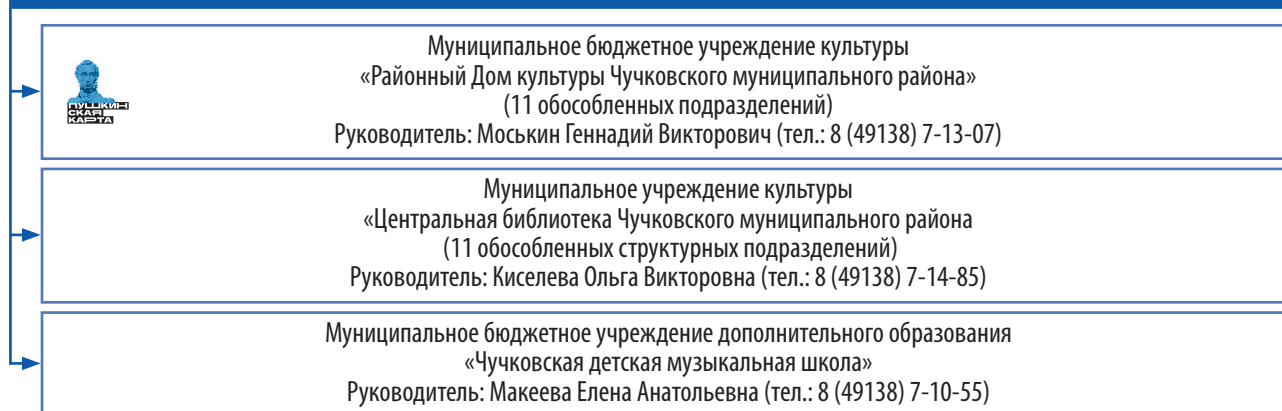
E-mail: ch\_kulture@mail.ru

Руководитель: Наумцева Любовь Петровна

Начальник управления культуры: Гаврилина Ольга Аркадьевна

### Схема сети учреждений культуры муниципального образования – Чучковский муниципальный район

#### Отдел культуры и туризма администрации муниципального образования – Чучковский муниципальный район Рязанской области (юр. лицо)





## ШАЦКИЙ РАЙОН

### Управление культуры администрации муниципального образования – Шацкий муниципальный район Рязанской области

Адрес: 391550, Рязанская область, г. Шацк, Республиканская пл., 1

Тел./факс: 8 (49147) 2-25-47

E-mail: okshack@ryazangov.ru

Начальник управления культуры: Паршина Татьяна Александровна

### Схема сети учреждений культуры муниципального образования – Шацкий муниципальный район

#### Управление культуры администрации муниципального образования – Шацкий муниципальный район Рязанской области (юр. лицо)



Муниципальное бюджетное учреждение культуры «Историко-культурный центр»  
муниципального образования – Шацкий муниципальный район Рязанской области  
Руководитель: Уртикова Юлия Владимировна (тел.: 8 (49147) 2-43-08)



Муниципальное бюджетное учреждение культуры «Муниципальный культурный центр»  
муниципального образования – Шацкий муниципальный район Рязанской области (16 филиалов)  
Руководитель: Ховрачева Светлана Владимировна (тел.: 8 (49147) 2-19-45)

Муниципальное бюджетное учреждение культуры «Межпоселенческая библиотека»  
муниципального образования – Шацкий муниципальный район Рязанской области (32 филиала)  
Руководитель: Илюшина Валентина Алексеевна (тел.: 8 (49147) 2-12-58)



Муниципальное бюджетное учреждение культуры «Желанновский краеведческий музей»  
муниципального образования – Шацкий муниципальный район Рязанской области  
Руководитель: Антоновская Анна Васильевна (тел.: 8 (49147) 2-86-85)



Муниципальное бюджетное учреждение культуры «Казачий центр»  
муниципального образования – Шацкий муниципальный район Рязанской области  
Руководитель: Савостьянов Иван Васильевич (тел.: 8 (49147) 2-41-51)

Муниципальное бюджетное учреждение дополнительного образования  
«Шацкая детская школа искусств» муниципального образования – Шацкий муниципальный район Рязанской области  
И.о. руководителя: Макарова Ольга Викторовна (тел.: 8 (49147) 2-11-05)

#### Муниципальное казенное учреждение

МКУ «Расчетно-хозяйственный центр для обеспечения деятельности учреждений культуры муниципального образования –  
Шацкий муниципальный район Рязанской области»  
Руководитель: Алдонин Алексей Николаевич (тел.: 8 (49147) 2-19-32)

#### Учреждения культуры сельских поселений

Агишевское  
сельское поселение  
Шацкого  
муниципального района



Муниципальное учреждение культуры  
«Сельский Дом культуры муниципального образования – Агишевское сельское  
поселение Шацкого муниципального района Рязанской области»  
(2 филиала)

Кермисинское сельское  
поселение Шацкого  
муниципального района



Муниципальное казенное учреждение культуры  
«Сельский Дом культуры муниципального образования – Кермисинское сельское  
поселение Шацкого муниципального района Рязанской области»

Ольховское  
сельское поселение  
Шацкого  
муниципального района



Муниципальное учреждение культуры  
«Сельский Дом культуры муниципального образования – Ольховское  
сельское поселение Шацкого муниципального района Рязанской области»  
(2 филиала)

Новочернеевское  
сельское поселение  
Шацкого  
муниципального района



Муниципальное казенное учреждение культуры  
«Сельский Дом культуры» муниципального образования – Новочернеевское  
сельское поселение Шацкого муниципального района Рязанской области  
(1 филиал)

Самостоятельная бухгалтерия в каждом учреждении.



## ШИЛОВСКИЙ РАЙОН

### Отдел культуры администрации муниципального образования – Шиловский муниципальный район Рязанской области

Адрес: 391500, Рязанская область, р.п. Шилово, пл. Советская, 3

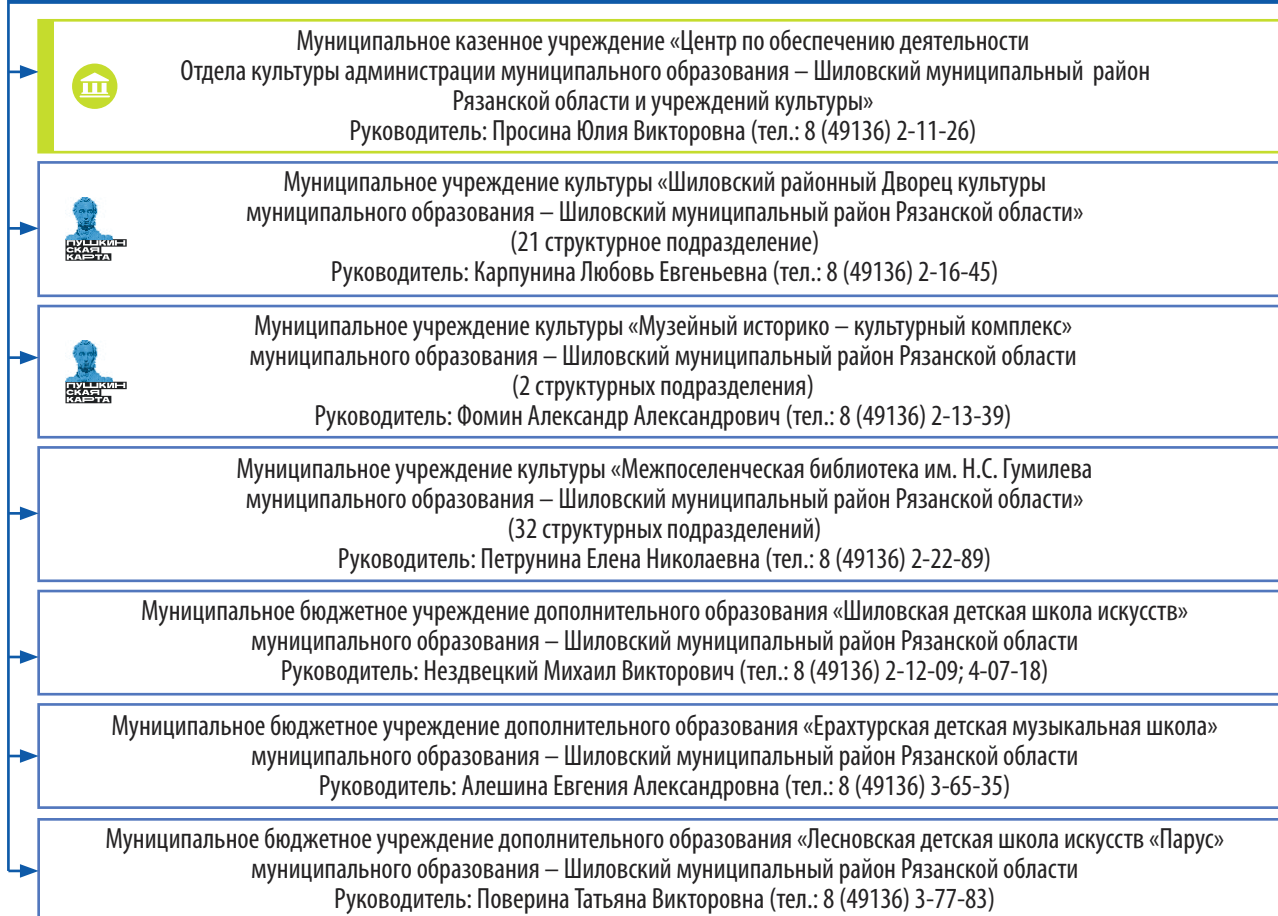
Тел./факс: 8 (49136) 2-21-43, 2-21-42

E-mail: ok.shilovo@ryazangov.ru

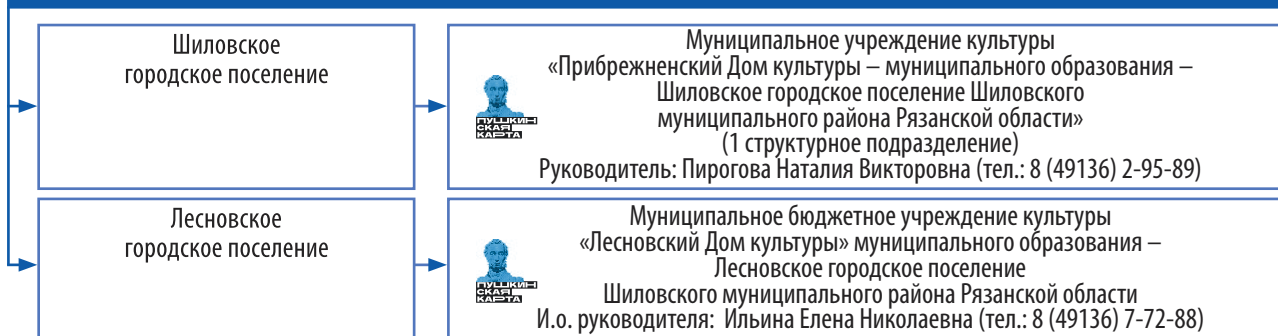
Начальник управления культуры: Жарикова Ирина Александровна

### Схема сети учреждений культуры муниципального образования – Шиловский муниципальный район

#### Отдел культуры администрации муниципального образования – Шиловский муниципальный район Рязанской области (юр. лицо)



#### Учреждения культуры городского поселения



Самостоятельная бухгалтерия в каждом учреждении.









МИНИСТЕРСТВО КУЛЬТУРЫ  
РЯЗАНСКОЙ ОБЛАСТИ

390000, г. Рязань, ул. Николодворянская, 22

Тел.: (4912) 45-53-92. Факс: (4912) 21-57-37

E-mail: [kkt@ryazangov.ru](mailto:kkt@ryazangov.ru)

[www.kkt.ryazangov.ru](http://www.kkt.ryazangov.ru)

